



Birzeit Pharmaceutical Co.  
شركة بيرزيت للأدوية  
التاريخ: 2016/10/25

حضرة السيد أحمد عويضة المحترم  
الرئيس التنفيذي  
سوق فلسطين للأوراق المالية  
فاكس : 09-2390998

الموضوع: البيانات المرحلية التسعة اشهر لعام 2016  
تحية طيبة وبعد ،،

يسرني أن أرسل لكم البيانات المرحلية المعتمدة والموحدة من المدقق الخارجي للشركة عن لتسعة اشهر للعام الحالي .

كما ونفيدكم علما بما يلي:

1. إدارة الشركة: لم يحصل أي تغيير على أعضاء المجلس مكون من 7 أعضاء مجلس الإدارة  
طلال ناصر الدين  
رئيس مجلس إدارة

د.محمد ناصر الدين  
نائب رئيس مجلس الإدارة

د.فرحان أبو ليل  
عضو

د. يحيى شاور  
عضو

د. سالم أبو خيزران  
عضو

فراس ناصر الدين  
أمين سر

ماهر فرح  
عضو

2. التغييرات والتطورات التي تمت خلال الربع الثالث لعام 2016:

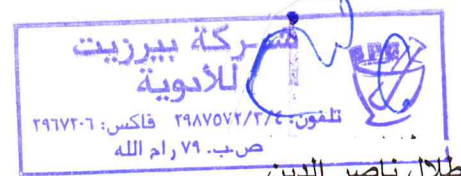
• لم يحصل أي تطورات أو تغييرات جوهرية خلال الربع الثالث لعام 2016 من شأنها التأثير على المركز المالي للشركة.

• لا يوجد أي قضايا مرفوعة على الشركة من الغير.

• عدد الأسهم حتى تاريخ 30/9/2016 ( 18,502,825 )

تفضلوا بقبول فائق التحية والاحترام

أملا منكم اعتماد هذا الإفصاح من فائق التحية والاحترام



طلال ناصر الدين

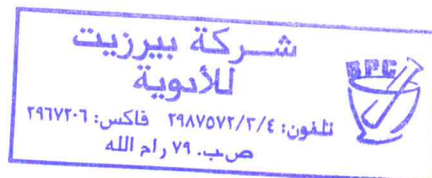
رئيس مجلس الإدارة

شركة بيرزيت للأبوية المساهمة العامة

بيان المركز المالي الموحد كما هي في 30 أيلول 2016

(بالدولار الأمريكي)

30 أيلول 2015	31 كانون أول 2015	30 أيلول 2016	الموجودات:
			الموجودات المتداولة
5,152,253	3,872,249	2,383,510	نقد وما في حكمه
23,266,775	17,048,011	21,251,468	ذمم مدينة، بالصفافي
8,557,976	9,649,995	8,965,996	بضاعة
6,515,386	9,071,159	11,340,077	موجودات مالية بالقيمة العادلة من خلال قائمة الدخل
94,301	132,402	480,209	أرصدة مدينة أخرى
<b>43,586,691</b>	<b>39,773,816</b>	<b>44,421,260</b>	مجموع الموجودات المتداولة
420,000	444,422	463,727	موجودات ضريبية مؤجلة
7,669,536	7,525,450	8,089,898	موجودات مالية بالقيمة العادلة من خلال الدخل الشامل الآخر
3,798,661	3,149,622	2,618,814	استثمارات في شركات حليفة
3,152,000	3,226,200	3,226,200	استثمارات عقارية
15,074,742	15,004,200	14,907,479	ممتلكات وألات ومعدات، بالصفافي
<b>73,701,630</b>	<b>69,123,710</b>	<b>73,727,378</b>	مجموع الموجودات
			المطلوبات وحقوق المساهمين:
			المطلوبات المتداولة
9,697,050	5,993,803	5,542,707	ذمم وأرصدة دائنة أخرى
1,740,945	492,988	472,877	مخصص ضريبة الدخل
<b>11,437,995</b>	<b>6,486,791</b>	<b>6,015,584</b>	مجموع المطلوبات المتداولة
5,891,059	6,118,155	7,159,139	مخصص تعويض نهاية الخدمة
<b>17,329,054</b>	<b>12,604,946</b>	<b>13,174,723</b>	مجموع المطلوبات
			حقوق الملكية
18,502,825	18,502,825	18,502,825	رأس المال
4,622,544	4,625,706	4,625,706	احتياطي إجباري
4,665,553	5,158,810	5,158,810	احتياطي اختياري
14,913,914	14,913,914	17,000,000	احتياطي خاص
12,735,189	11,789,398	13,329,812	أرباح مدورة
101,518	149,589	131,617	فروقات ترجمة البيانات المالية للشركات التابعة للدولار
486,795	1,062,280	1,416,453	التغير المتراكم في القيمة العادلة للموجودات المالية المقيمة بالقيمة العادلة من خلال الدخل الشامل الآخر
<b>56,028,338</b>	<b>56,202,522</b>	<b>60,165,223</b>	حقوق عائدة لمساهمي الشركة الأم
344,238	316,242	387,432	حقوق جهات غير مسيطرة
<b>56,372,576</b>	<b>56,518,764</b>	<b>60,552,655</b>	مجموع حقوق الملكية
<b>73,701,630</b>	<b>69,123,710</b>	<b>73,727,378</b>	مجموع المطلوبات وحقوق الملكية

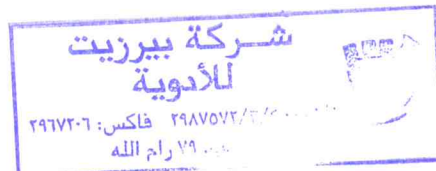


شركة بيرزيت للأدوية المساهمة العامة

بيان الدخل و الدخل الشامل الموحد لفترة الشهور التسعة المنتهية في 30 أيلول 2016

(بالدولار الأمريكي)


30 أيلول 2015	30 أيلول 2016	
20,909,552	24,152,166	المبيعات
(11,086,744)	(13,914,907)	تكلفة المبيعات
9,822,808	10,237,259	إجمالي الربح
(1,215,183)	(1,181,946)	مصاريف المبيعات
(650,993)	(677,121)	مصاريف الدعاية
(1,244,104)	(1,457,451)	مصاريف إدارية وعمومية
6,712,528	6,920,741	صافي الربح قبل الإيرادات الأخرى وضريبة الدخل
		إيرادات أخرى:
353,141	944,251	أرباح (خسائر) بيع وتقييم الاستثمارات في أوراق مالية
(400,000)	(565,000)	خسارة الاستثمارات في الشركات الحليفة
(354,199)	415,024	إيرادات (خسائر) تمويلية
65,255	151,165	إيرادات أخرى
6,376,725	7,866,181	صافي الربح للفترة قبل ضريبة الدخل
(350,136)	-	ضريبة دخل عن سنوات سابقة
(430,000)	(487,231)	ضريبة الدخل للفترة
(139,690)	19,305	ضريبة دخل مؤجلة
5,456,899	7,398,255	صافي الربح للفترة
		توزيع صافي الربح
5,381,938	7,327,065	مساهمي الشركة
74,961	71,190	حقوق الاقلية
5,456,899	7,398,255	صافي الربح
		الدخل الشامل:
5,456,899	7,398,255	صافي الربح المحاسبي بعد الضرائب
89,701	(17,972)	فروقات تحويل البيانات المالية للشركات التابعة للدولار
716,948	354,173	التغير في القيمة العادلة لموجودات مالية متوفرة للبيع
6,263,548	7,734,456	صافي الدخل الشامل
		العائد إلى:
6,188,587	7,663,266	مساهمي الشركة
74,961	71,190	حقوق الاقلية
6,263,548	7,734,456	



شركة بورت الألووية المساهمة العامة

بيان التغيرات في حقوق المساهمين الموحدة للشهور التسعة المنتهية في 30 ليول 2016

التغير المتراكم في القيمة	حقوق عائدة		حقوق جهات		حقوق عائدة		حقوق جهات		مجموع حقوق الملكية		حقوق عائدة		حقوق جهات		الرصيد كما في 1 كانون ثاني 2016
	دينار	دينار	دينار	دينار	دينار	دينار	دينار	دينار	دينار	دينار	دينار	دينار	دينار	دينار	
التغير المترجم في القيمة															
فروقات ترجمة البيانات المالية المترجمة للشركات التابعة للدولار			149,589	(17,972)											
العادلة للموجودات المالية المقيمة بالقيمة العادلة من خلال الدخل الشامل الأخر	1,062,280	354,173													
حقوق عائدة	56,202,522	7,663,266													
حقوق جهات	316,242														
لمساهمي الشركة الأم غير مسيطرة		(3,700,565)													
حقوق مسيطرة															
حقوق مسيطرة															
أرباح موزعة على المساهمين															
أرباح موزعة على المساهمين															
أرباح موزعة على المساهمين															
التغير في حقوق جهات غير المسيطرة															
المحول إلى الاحتياطيات															
أرباح موزعة على المساهمين															
أرباح موزعة على المساهمين															
الرصيد كما في 30 أيلول 2016	60,552,655	387,432	60,165,223	1,416,453	131,617	13,329,812	17,000,000	5,158,810	4,625,706	18,502,825	18,502,825	4,625,706	5,158,810	14,913,914	11,789,398
الرصيد كما في 1 كانون ثاني 2015	53,254,508	269,277	52,985,231	(230,153)	11,817	10,498,731	14,913,914	4,665,553	4,622,544	18,502,825	18,502,825	4,622,544	4,665,553	14,913,914	11,789,398
الربح للفترة	5,471,639		5,471,639		89,701	5,381,938									
فروق تقييم أوراق مالية متوفرة للبيع	716,948		716,948	716,948											
التغير في حقوق جهات غير المسيطرة	74,961														
أرباح موزعة على المساهمين	(3,145,480)		(3,145,480)			(3,145,480)									
الرصيد كما في 30 أيلول 2015	56,372,576	344,238	56,028,338	486,795	101,518	12,735,189	14,913,914	4,665,553	4,622,544	18,502,825	18,502,825	4,622,544	4,665,553	14,913,914	11,789,398



شركة بيرزيت للأدوية المساهمة العامة

بيان التدفقات النقدية الموحد للتسعة أشهر المنتهية في 30 أيلول 2016

(بالدولار الأمريكي)

30 أيلول 2015	30 أيلول 2016	
		عمليات التشغيل :
6,376,725	7,866,181	صافي ربح الفترة قبل ضريبة الدخل
		بنود غير نقدية:
1,183,958	1,197,649	استهلاكات
89,701	(17,972)	فروقات تحويل البيانات المالية للشركت التابعة للدولار
400,000	565,000	خسارة الاستثمار في شركات حليفة
(340,888)	(590,078)	أرباح بيع وتقييم الاستثمارات في أوراق مالية
(34,565)	1,040,984	التخصيص لتعويض نهاية الخدمة
36,771	-	أرباح بيع ممتلكات وألات ومعدات
7,711,702	10,061,764	التدفقات النقدية من العمليات التشغيلية قبل التغير في الموجودات والمطلوبات
(4,833,539)	(4,203,457)	الزيادة في ذمم مدينة
(412,319)	683,999	النقص (الزيادة) في بضاعة
47,645	(347,807)	النقص (الزيادة) في أرصدة مدينة أخرى
344,550	(451,096)	النقص في ذمم وأرصدة دائنة أخرى
(325,298)	(507,342)	تسويات ضريبة الدخل
2,532,741	5,236,061	صافي التدفقات النقدية من عمليات التشغيل
		عمليات الاستثمار :
(156,588)	(2,583,260)	شراء اوراق مالية
-	659,953	ارباح استثمارات مقبوضة
62,931	-	العائد من بيع ممتلكات وألات ومعدات
(1,251,090)	(1,100,928)	شراء ممتلكات وألات ومعدات
(1,344,747)	(3,024,235)	صافي النقد المستخدم في العمليات الاستثمارية
		التدفق النقدي من عمليات التمويل :
(3,145,480)	(3,700,565)	أرباح موزعة
(3,145,480)	(3,700,565)	صافي التدفق النقدي المستخدم في العمليات التمويلية
(1,957,486)	(1,488,739)	النقص في النقد وأرصدة البنوك خلال الفترة
7,109,739	3,872,249	النقد وأرصدة البنوك في بداية الفترة
5,152,253	2,383,510	النقد وأرصدة البنوك في نهاية الفترة

