



Birzeit Pharmaceutical Co.  
شركة بيرزيت للأدوية

التاريخ: 2016 /04 /19

حضرة السيد احمد عويضة المحترم  
الرئيس التنفيذي  
سوق فلسطين للأوراق المالية

الموضوع : البيانات المرحلية للربع الاول لعام 2016

تحية طيبة وبعد،،

يسرني ان ارسل لكم البيانات المرحلية المعتمدة والموحدة من المدقق الخارجي للشركة عن الربع الاول للعام الحالي.

وتشير النتائج المرفقة بان صافي الربح للفترة قد بلغ 2,315,266 دولاراً بعد ان كان 1,769,881 دولاراً كما في 2015/3/31 .

كما ان موجودات الشركة قد أصبحت 69,188,649 دولاراً كما في 2016/3/31 مقارنة مع 70,619,424 دولاراً كما في 2015/3/31.

علماً بان المطلوبات المتداولة واحتياطي نهاية الخدمة قد انخفضت من 15,610,162 دولاراً الى 10,406,911 كما في 2016/3/31 .

ادارة الشركة : لم يحصل أي تغيير على أعضاء المجلس اذ ان المجلس مكون من :  
2. أسماء أعضاء مجلس الإدارة:

عضو	طلال ناصر الدين
عضو	د. محمد ناصر الدين
عضو	د. فرحان ابو ليل
عضو	د. يحيى شاور
عضو	د. سالم ابو خيزران
عضو	فراس ناصر الدين
عضو	ماهر فرح

باسم

2.التغيرات والتطورات التي تمت خلال الربع الاول لعام 2016 :

- لم يحصل أي تطورات او تغيرات جوهرية خلال الربع الاول لعام 2016 من شأنها التأثير على المركز المالي للشركة .
- لا يوجد أي قضايا مرفوعة على الشركة من الغير.
- عدد الأسهم حتى تاريخ 2016/3/31 (18,502,825).

وتفضلوا بقبول فائق التحية والاحترام

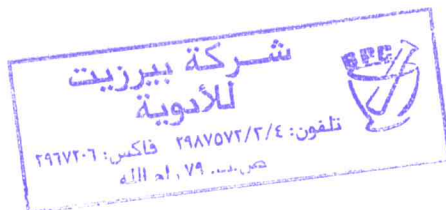
آملا منكم اعتماد هذا الإفصاح ولكم منا فائق التحية والاحترام



طلال ناصر الدين  
رئيس مجلس الإدارة

شركة بيزيت للأدوية المساهمة العامة  
بيان المركز المالي الموحد كما في 31 آذار 2016  
(بالدولار الأمريكي)

31 آذار 2015	31 كانون أول 2015	31 آذار 2016	الموجودات:
			الموجودات المتداولة
6,536,977	3,872,249	2,445,090	نقد وما في حكمه
20,410,909	17,048,011	18,473,525	نُصيب مدينية، بالصافي
8,301,771	9,649,995	9,503,894	بضاعة
5,889,887	9,071,159	9,382,581	موجودات مالية بالقيمة العادلة من خلال قائمة الدخل
95,033	132,402	97,499	أرصدة مدينة أخرى
<b>41,234,577</b>	<b>39,773,816</b>	<b>39,902,589</b>	مجموع الموجودات المتداولة
559,690	444,422	444,422	موجودات ضريبية مؤجلة
6,570,108	-	-	موجودات مالية متوفرة للبيع
-	7,525,450	7,347,898	موجودات مالية بالقيمة العادلة من خلال الدخل الشامل الأخر
4,198,661	3,149,622	3,208,425	استثمارات في شركات حليفة
3,152,000	3,226,200	3,226,200	استثمارات عقارية
14,904,388	15,004,200	15,059,115	ممتلكات والآلات ومعدات - بالصافي
<b>70,619,424</b>	<b>69,123,710</b>	<b>69,188,649</b>	مجموع الموجودات
			المطلوبات وحقوق المساهمين:
			المطلوبات المتداولة
8,234,782	5,993,803	3,920,328	نُصيب وأرصدة دائنة أخرى
1,431,220	492,988	-	مخصص ضريبية الدخل
<b>9,666,002</b>	<b>6,486,791</b>	<b>3,920,328</b>	مجموع المطلوبات المتداولة
5,944,160	6,118,155	6,486,583	مخصص تعويض نهاية الخدمة
<b>15,610,162</b>	<b>12,604,946</b>	<b>10,406,911</b>	مجموع المطلوبات
			حقوق الملكية: - (بيان - ج)
18,502,825	18,502,825	18,502,825	رأس المال
4,622,544	4,625,706	4,625,706	احتياطي إجباري
4,665,553	5,158,810	5,158,810	احتياطي اختياري
14,913,914	14,913,914	14,913,914	احتياطي خاص
12,268,612	11,789,398	14,078,295	أرباح مدورة
(4,531)	149,589	171,543	فروقات ترجمة الفوائض المالية للشركات التابعة للدولار الأمريكي
(246,418)	-	-	التغير المتراكم في القيمة العادلة للاستثمارات المتوفرة للبيع
-	1,062,280	988,034	مخصص القيمة العادلة للموجودات المالية المقومة بالقيمة العادلة من خلال الدخل الشامل الأخر
<b>54,722,499</b>	<b>56,202,522</b>	<b>58,439,127</b>	حقوق عائدة لمساهمي الشركة الأم
286,763	316,242	342,611	حقوق جهات غير مسيطرة
<b>55,009,262</b>	<b>56,518,764</b>	<b>58,781,738</b>	مجموع حقوق الملكية
<b>70,619,424</b>	<b>69,123,710</b>	<b>69,188,649</b>	مجموع المطلوبات وحقوق الملكية



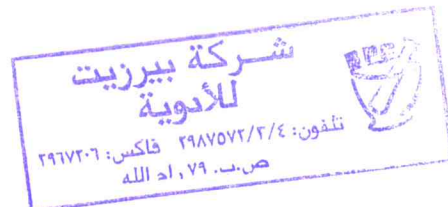
Handwritten signature or initials in blue ink.

شركة بيرزيت للأدوية المساهمة العامة

بيان الدخل والدخل الشامل الموحد للشهور الثلاثة المنتهية في 31 آذار 2016

(بالدولار الأمريكي)

31 آذار 2015	31 آذار 2016	
6,941,691	7,966,685	المبيعات
(3,654,282)	(4,416,783)	تكلفة المبيعات
3,287,409	3,549,902	إجمالي الربح
(401,938)	(423,636)	مصاريف المبيعات
(199,610)	(227,479)	مصاريف الدعاية
(479,437)	(469,304)	المصاريف الإدارية والعمومية
2,206,424	2,429,483	صافي الربح قبل الإيرادات الأخرى وضريبة الدخل إيرادات أخرى:
224,877	(408,693)	أرباح تقييم وبيع استثمارات من خلال قائمة الدخل
(687,786)	246,490	إيرادات (خسائر) فروقات العملة
26,366	47,986	إيرادات أخرى
1,769,881	2,315,266	صافي الربح للفترة
		توزيع صافي الربح
1,769,881	2,288,897	مساهمي الشركة
17,486	26,369	حقوق الاقلية
1,787,367	2,315,266	صافي الربح
		بنود الدخل الشامل الآخر
1,787,367	2,315,266	صافي الربح للسنة
(16,348)	21,954	فروقات ترجمة القوائم المالية للشركات التابعة للدولار الأمريكي
(16,265)	-	أرباح تقييم موجودات مالية بالقيمة العادلة لموجودات مالية متوفرة للبيع
-	(74,246)	أرباح تقييم موجودات مالية بالقيمة العادلة من خلال الدخل الشامل الآخر
1,754,754	2,262,974	الدخل الشامل للفترة
		العائد إلى:
1,737,268	2,236,605	مساهمي الشركة
17,486	26,369	حقوق الاقلية
1,754,754	2,262,974	صافي الربح



Handwritten signature in blue ink.

شركة بيرزيت للأدوية المساهمة العامة


بيان التفورات في حقوق المساهمين الموحد للشهور الثلاثة المنتهية في 31 آذار 2016

حقوق المساهمين	حقوق الأقلية	مخصص القيمة العائدة للموجودات			أرباح محتفظ بها	احتياطي خاص	احتياطي اختياري	احتياطي إجباري	رأس المال
		التغير المتراكم في القيمة العائدة للاستثمارات المتوفرة للبيع	المالية المفيدة بالقيمة العائدة من خلال الدخل الشامل الآخر	فروقات ترجمة الفوائم المالية للشركات التابعة					
دينار	دينار	دينار	دينار	دينار	دينار	دينار	دينار	دينار	دينار
56.518.764	316.242	-	1.062.280	149.589	11.789.398	14.913.914	5.158.810	4.625.706	18.502.825
2.236.605	-	-	(74.246)	21.954	2.288.897	-	-	-	-
26.369	26.369	-	-	-	-	-	-	-	-
58.781.738	342.611	-	988.034	171.543	14.078.295	14.913.914	5.158.810	4.625.706	18.502.825
53.254.508	269.277	(230.153)	-	11.817	10.498.731	14.913.914	4.665.553	4.622.544	18.502.825
1.737.268	-	(16.265)	-	(16.348)	1.769.881	-	-	-	-
17.486	17.486	-	-	-	-	-	-	-	-
55.009.262	286.763	(246.418)	-	(4.531)	12.268.612	14.913.914	4.665.553	4.622.544	18.502.825

الرصيد كما في 1 كانون ثاني 2016  
الدخل الشامل الآخر للفترة  
التغير في حقوق جهات غير مسيطرة  
الرصيد كما في 31 آذار 2016

الرصيد كما في 1 كانون ثاني 2015  
الدخل الشامل الآخر للفترة  
التغير في حقوق جهات غير مسيطرة  
الرصيد كما في 31 آذار 2015

Handwritten signature in blue ink.



شركة بيرزيت للأدوية المساهمة العامة  
بيان التدفقات النقدية الموحد للشهور الثلاثة المنتهية في 31 آذار 2016  
(بالدولار الأمريكي)

2015 آذار 31	2016 آذار 31	
		الانشطة التشغيلية:
1,769,881	2,315,266	صافي الربح للفترة
386,659	396,690	استهلاكات واطفاءات
(224,877)	408,693	خسائر (أرباح) موجودات مالية
18,536	368,428	مخصص تعويض نهاية الخدمة
1,950,199	3,489,077	النقد الناتج من الأنشطة التشغيلية قبل التغير في الموجودات والمطلوبات
(2,086,874)	(1,215,269)	الزيادة في الموجودات المتداولة الأخرى
(917,718)	(2,073,475)	النقص في المطلوبات المتداولة الأخرى
(1,054,393)	200,333	النقد الناتج (المستخدم في) من الأنشطة التشغيلية قبل الضرائب المدفوعة
-	(522,229)	ضريبة الدخل المدفوعة
(1,054,393)	(321,896)	صافي النقد المستخدم في الأنشطة التشغيلية
		الأنشطة الاستثمارية:
730,506	(653,658)	صافي الحركة على موجودات مالية
(248,875)	(451,605)	إضافات ممتلكات والآت ومعدات
481,631	(1,105,263)	النقد (المستخدم في) الناتج من العمليات الاستثمارية
(572,762)	(1,427,159)	النقص في النقد وأرصدة البنوك خلال الفترة
7,109,739	3,872,249	النقد وأرصدة البنوك في بداية الفترة
6,536,977	2,445,090	النقد وأرصدة البنوك في نهاية الفترة



*(Handwritten signature in blue ink)*