



Birzeit Pharmaceutical Co.

التاريخ: 2015/10/29
شركة بيرزيت للأدوية

حضرة السيد أحمد عويضة المحترم
الرئيس التنفيذي
سوق فلسطين للأوراق المالية
فاكس : 09-2390998

الموضوع: البيانات المرحلية التسعة أشهر لعام 2015
تحية طيبة وبعد ،،

يسرني أن أرسل لكم البيانات المرحلية المعتمدة والموحدة من المدقق الخارجي للشركة عن التسعة اشهر
للعام الحالي .

كما ونفيدكم علما بما يلي:

1. إدارة الشركة: لم يحصل أي تغير على أعضاء المجلس مكون من 7 أعضاء مجلس الإدارة
رئيس مجلس إدارة

د.محمد ناصر الدين نائب رئيس مجلس الإدارة

د.فرحان أبو ليل عضو

د. يحيى شاور عضو

د. سالم أبو خيزران عضو

فراس ناصر الدين أمين سر

ماهر فرح عضو

2. التغيرات والتطورات التي تمت خلال النصف الأول لعام 2015:


• لم يحصل أي تطورات أو تغيرات جوهرية خلال الربع الثالث لعام 2015 من شأنها التأثير على المركز

المالي للشركة.

• لا يوجد أي قضايا مرفوعة على الشركة من الغير.

• عدد الأسهم حتى تاريخ 2015/9/30 (18,502,825)

تفضلوا بقبول فائق التحية والاحترام



طلال ناصر الدين
رئيس مجلس الإدارة

شركة بيرزيت للأدوية المساهمة العامة
بيان المركز المالي الموحد كما هي في 30 أيلول 2014
(بالدولار الأمريكي)

30 أيلول 2014	31 كانون أول 2014	30 أيلول 2015
3,896,825	7,109,739	5,152,253
20,865,534	18,433,236	23,266,775
7,135,539	8,145,657	8,557,976
6,058,200	6,470,772	6,515,386
144,000	141,946	94,301
38,100,098	40,301,350	43,586,691
543,479	559,690	420,000
5,240,773	6,509,979	7,669,536
4,598,661	4,198,661	3,798,661
3,152,000	3,152,000	3,152,000
15,259,148	15,042,172	15,074,742
66,894,159	69,763,852	73,701,630

6,421,029	9,152,500	9,697,050
1,331,811	1,431,220	1,740,945
7,752,840	10,583,720	11,437,995
5,859,442	5,925,624	5,891,059
13,612,282	16,509,344	17,329,054

18,502,825	18,502,825	18,502,825
4,622,544	4,622,544	4,622,544
4,204,605	4,665,553	4,665,553
14,913,914	14,913,914	14,913,914
10,914,284	10,498,731	12,735,189
94,056	11,817	101,518
(233,659)	(230,153)	486,795
53,018,569	52,985,231	56,028,338
263,308	269,277	344,238
53,281,877	53,254,508	56,372,576
66,894,159	69,763,852	73,701,630

الموجودات:

الموجودات المتداولة

نقد في الصندوق وأرصدة لدى البنوك
مدينون تجاريون ومختلفون
موجود البضاعة
استثمارات في أوراق مالية للمتاجرة
أرصدة مدينة أخرى

مجموع الموجودات المتداولة

ضريبة دخل مزجلة
استثمارات في أوراق مالية متوفرة للبيع
استثمارات في شركات حليفة
استثمار في أراضي بغرض البيع
موجودات ثابتة - صافي

مجموع الموجودات

المطلوبات وحقوق المساهمين:

المطلوبات المتداولة

دائنون وأرصدة دائنة أخرى
مخصص ضريبة الدخل

مجموع المطلوبات المتداولة

احتياطي تعويض الموظفين

مجموع المطلوبات

حقوق المساهمين

رأس المال المكتتب به والمدفوع بالكامل
الاحتياطي الإيجابي
الاحتياطي الاختياري
احتياطي خاص
أرباح محتفظ بها
فروقات تحويل البيانات المالية للشركات التابعة للدولار
التغير المتراكم في القيمة العادلة للاستثمارات المتوفرة للبيع

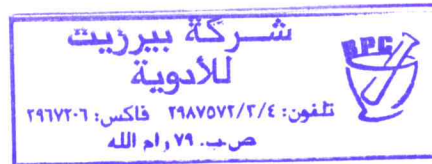
مجموع حقوق الملكية

حقوق الأقلية

مجموع حقوق الملكية والأقلية

مجموع المطلوبات وحقوق المساهمين

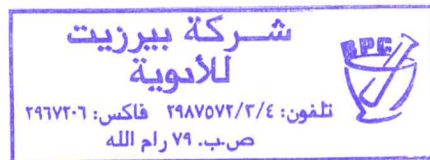
(Handwritten signature)



شركة بيززيت للأدوية المساهمة العامة
بيان الدخل و الدخل الشامل الموحد لفترة الشهور التسعة المنتهية في 30 أيلول 2015
(بالدولار الأمريكي)

30 أيلول 2014	30 أيلول 2015	
18,563,056	20,909,552	المبيعات
(10,379,362)	(11,086,744)	تكلفة المبيعات
8,183,694	9,822,808	إجمالي الربح
(1,256,113)	(1,215,183)	مصاريف المبيعات
(792,864)	(650,993)	مصاريف الدعاية
(1,465,053)	(1,244,104)	مصاريف إدارية وعمومية
4,669,664	6,712,528	صافي الربح قبل الإيرادات الأخرى وضريبة الدخل
		إيرادات أخرى:
(45,149)	353,141	أرباح (خسائر) بيع وتقييم الاستثمارات في أوراق مالية
9,668	(354,199)	إيرادات (خسائر) تمويلية
-	(400,000)	حصة الشركة في خسائر الشركات التابعة
6,622	65,255	إيرادات أخرى
4,640,805	6,376,725	صافي الربح للفترة قبل ضريبة الدخل
-	(350,136)	ضريبة دخل عن سنوات سابقة
(450,000)	(430,000)	ضريبة الدخل للفترة
37,120	(139,690)	(إطفاء) انتفاعات ضريبة دخل مؤجلة
4,227,925	5,456,899	صافي الربح للفترة
		توزيع صافي الربح
4,164,080	5,381,938	مساهمي الشركة
63,845	74,961	حقوق جهات غير مسيطرة
4,227,925	5,456,899	صافي الربح
		الدخل الشامل:
4,227,925	5,456,899	صافي الربح المحاسبي بعد الضرائب
(107,608)	89,701	فروقات تحويل البيانات المالية للشركات التابعة للدولار
12,164	716,948	التغير في القيمة العادلة لموجودات مالية متوفرة للبيع
4,132,481	6,263,548	صافي الدخل الشامل

(Handwritten signature)




شركة بيرزيت للأدوية المساهمة العامة
بيان التغيرات في حقوق المساهمين الموحد للشهور التسعة المنتهية في 30 أيلول 2015

حقوق المساهمين	حقوق الأقلية	فروقات تحويل البيانات المالية للشركات التابعة للدولار	التغير المتراكم في القيمة العادلة	أرباح مستبقة	احتياطي عام	احتياطي اختياري	احتياطي إجباري	رأس المال الاسهمي
دولار	دولار	دولار	دولار	دولار	دولار	دولار	دولار	دولار
53,254,508	269,277	11,817	(230,153)	10,498,731	14,913,914	4,665,553	4,622,544	18,502,825
5,471,639	-	89,701	-	5,381,938	-	-	-	-
716,948	-	-	716,948	-	-	-	-	-
74,961	74,961	-	-	-	-	-	-	-
(3,145,480)	-	-	-	(3,145,480)	-	-	-	-
56,372,576	344,238	101,518	486,795	12,735,189	14,913,914	4,665,553	4,622,544	18,502,825
51,924,770	199,413	201,664	(245,823)	9,525,628	14,913,914	4,204,605	4,622,544	18,502,825
4,056,472	-	(107,608)	-	4,164,080	-	-	-	-
12,164	-	-	12,164	-	-	-	-	-
63,895	63,895	-	-	-	-	-	-	-
(2,775,424)	-	-	-	(2,775,424)	-	-	-	-
53,281,877	263,308	94,056	(233,659)	10,914,284	14,913,914	4,204,605	4,622,544	18,502,825

الرصيد كما في 1 كانون ثاني 2015
الربح للفترة
فروق تقييم أوراق مالية متوفرة للبيع
التغير في حقوق جهات غير المسيطرة
أرباح موزعة على المساهمين
الرصيد كما في 30 أيلول 2015

الرصيد كما في 1 كانون ثاني 2014
الربح للفترة
فروق تقييم أوراق مالية متوفرة للبيع
التغير في حقوق جهات غير المسيطرة
أرباح موزعة على المساهمين
الرصيد كما في 30 أيلول 2014

CMC



شركة ببرزيت للأدوية المساهمة العامة
بيان التدفقات النقدية الموحد للتسعة أشهر المنتهية في 30 أيلول 2015
(بالدولار الأمريكي)

30 أيلول 2014	30 أيلول 2015	
		التدفق النقدي من عمليات التشغيل :
4,640,805	6,376,725	صافي الربح للفترة قبل الضريبة
		بنود غير نقدية:
1,177,144	1,183,958	استهلاكات
(45,149)	(446,859)	أرباح بيع وتقييم الاستثمارات في أوراق مالية
-	400,000	حصة الشركة في خسائر الشركات التابعة
428,619	(34,565)	التخصيص (المدفوع) لانتفاعات الموظفين
-	(26,272)	أرباح بيع آلات و معدات
(2,079,826)	(4,346,975)	التغير في الموجودات الأخرى
(95,258)	544,550	التغير في المطلوبات الأخرى
-	(515,000)	ضريبة الدخل المدفوعة
4,026,335	3,135,562	صافي التدفق النقدي من عمليات التشغيل
		التدفق النقدي من عمليات الاستثمار :
(2,760)	(757,312)	صافي استثمارات في أوراق مالية و أسهم شركات
(633,891)	(1,190,256)	إضافات موجودات ثابتة ومشاريع قيد الإنجاز ، بالصافي
(636,651)	(1,947,568)	صافي النقد المستخدم في العمليات الاستثمارية
		التدفق النقدي من عمليات التمويل :
(2,775,424)	(3,145,480)	أرباح موزعة
(2,775,424)	(3,145,480)	صافي التدفق النقدي المستخدم في العمليات التمويلية
614,260	(1,957,486)	الزيادة في النقد وأرصدة البنوك خلال الفترة (النقص)
3,282,565	7,109,739	النقد وأرصدة البنوك في بداية الفترة
3,896,825	5,152,253	النقد وأرصدة البنوك في نهاية الفترة

Handwritten signature in red ink.