

التاريخ: 2015/04/23

السادة/

بورصة فلسطين المحترمين،،

هيئة سوق رأس المال الفلسطينية - الإدارة العامة للأوراق المالية المحترمين،،،

الموضوع : الإفصاح عن بيانات الربع الأول من العام 2015

تحية وبعد،،

بالإشارة إلى الموضوع أعلاه نرفق لحضرتكم بيانات الربع الأول من العام 2015 ، والتي تشمل ما يلي :

- 1- المركز المالي.
- 2- قائمة الدخل.
- 3- قائمة التغيرات في حقوق الملكية.
- 4- قائمة التدفقات النقدية.
- 5- نموذج الإفصاح الإلكتروني المعتمد.
- 6- البيانات المطلوبة وفقاً للمادة (2/37) من نظام الإفصاح.

شاكرين لكم حسن تعاونكم ،،

وتفضلوا بقبول فائق الاحترام ،،


المدير المالي
هيثم حامد



الشركة الوطنية لصناعة الألمنيوم و البروفيلات
"نابكو"

تقرير الربع الأول من العام 2015
23 نيسان، 2015

قائمة

المركز المالي

قائمة الدخل

قائمة التغيرات في حقوق الملكية

قائمة التدفقات النقدية

البيانات المطلوبة في المادة (2/37) من نظام الإفصاح

نموذج الإفصاح الإلكتروني المعتمد

أعضاء مجلس الإدارة

- السيد خالد العسيلي رئيس مجلس الإدارة ممثل الشركة العربية الفلسطينية للاستثمار (أبيك)
- السيد سامي عنبتاوي نائب رئيس مجلس الإدارة ممثل الشركة العربية الفلسطينية للاستثمار (أبيك)
- السيد علي العقاد عضو مجلس الإدارة ممثل الشركة العربية الفلسطينية للاستثمار (أبيك)
- السيد طالب بدير عضو مجلس الإدارة ممثل الشركة العربية الفلسطينية للاستثمار (أبيك)
- الدكتور عبد الفتاح ابو شكر عضو مجلس الإدارة ممثل الشركة العربية الفلسطينية للاستثمار (أبيك)
- المهندسة ريماء عرفات عضو مجلس الإدارة ممثل الشركة العربية الفلسطينية للاستثمار (أبيك)
- الدكتور مازن الراسخ عضو مجلس الإدارة ممثل الشركة العربية الفلسطينية للاستثمار (أبيك)
- السيد شادي الخطيب عضو مجلس الإدارة ممثل شركة أسواق للمحافظ الاستثمارية
- الدكتور حسين الأعرج عضو مجلس الإدارة بصفته الشخصية
- - الإدارة التنفيذية
- رئيس مجلس الإدارة : خالد العسيلي
- نائب رئيس مجلس الإدارة : سامي عنبتاوي
- المدير العام : المهندس عنان عنبتاوي
- المدير المالي : هيثم حامد

■ عدد الأوراق المالية لغاية 31.03.2015

بلغ عدد الأوراق المالية حتى تاريخ 31.03.2015 ما مجموعه 6,900,000 سهم.

■ التغييرات والتطورات التي تمت خلال الربع الأول

لم يطرأ أي تغييرات جوهرية على إدارة الشركة المدرجة أو مدققي حساباتها أو السيطرة عليها أو نشاطاتها أو أعمالها الرئيسية.

■ الموجودات الرئيسية :

لم يحدث اكتساب على أي من الموجودات الرئيسية للشركة أو التصرف فيها.

■ إجراءات قانونية رئيسية :

لا يوجد أحداث جوهرية تخص هذا البند.

■ الأوراق المالية :

لم يحدث أية زيادة أو نقصان أساسي في المبلغ غير المدفوع من الأوراق المالية أو الديون.

الشركة الوطنية لصناعة الالمنيوم والبروفيلات (نابكو)

المساهمة العامة المحدودة


نابلس - فلسطين

قائمة المركز المالي كما في 31 اذار 2015


(ظهرت المبالغ بالدينار الأردني)

كما في 31 كانون الأول 2014	كما في 31 اذار 2015	الموجودات
		موجودات متداولة :
2,258,451	2,104,885	نقد وما في حكمه
537,612	369,174	شيكات مؤجلة برسم القبض
775,300	285,633	مديون مختلفون - بالصافي
494,269	494,269	شركات زميلة مدينة
-	0	استثمارات في شركات تابعة
360,000	360,000	إستثمارات عقارية
5,920,272	6,164,299	بضاعة
1,214,819	338,203	موجودات متداولة أخرى
11,560,723	10,116,463	مجموع الموجودات المتداولة
		موجودات غير متداولة :
-	-	موجودات ضريبية مؤجلة
556,866	655,574	أعمال قيد الإنشاء
9,594,899	9,540,588	ممتلكات والآت ومعدات - بالصافي
1,110,140	1,110,140	أراضي
11,261,905	11,306,302	مجموع الموجودات غير المتداولة
22,822,628	21,422,765	مجموع الموجودات
		المطلوبات وحقوق الملكية :
		مطلوبات متداولة :
436,813	1,250,425	بنوك دائنة
739,468	468,363	شيكات مؤجلة برسم الدفع
6,210,253	4,705,594	قروض - الجزء قصير الأجل
874,592	177,731	موردون دائنون
1,230,950	1,315,274	شركات زميلة دائنة
909,339	663,056	مطلوبات متداولة أخرى
10,401,415	8,580,443	مجموع المطلوبات المتداولة
1,547,640	1,956,382	قروض - الجزء طويل الأجل
561,195	541,394	مخصص تعويض نهاية الخدمة
12,510,250	11,078,219	مجموع المطلوبات
		حقوق الملكية :
6,900,000	6,900,000	رأس المال المدفوع
1,603,854	1,607,071	إحتياطي قانوني
15,911	15,911	إحتياطي إختياري
475,363	475,363	إحتياطي إعادة تقييم
-	-	أرباح مقترح توزيعها
1,317,250	1,346,201	أرباح مدورة
10,312,378	10,344,546	مجموع حقوق الملكية
22,822,628	21,422,765	مجموع المطلوبات وحقوق الملكية

المدير العام



المدير المالي



الشركة الوطنية لصناعة الألمنيوم والبروفيلات (نابكو)

المساهمة العامة المحدودة

نابلس - فلسطين

قائمة الدخل والدخل الشامل للفترة من 1.1.2015 و حتى 31.3.2015

(ظهرت المبالغ بالدينار الأردني)

<u>31.3.2014</u>	<u>31.3.2015</u>	
3,187,785	2,992,197	صافي المبيعات
(2,477,796)	(2,392,759)	تكلفة المبيعات
709,989	599,438	مجمل الربح
(116,055)	(117,008)	مصاريف البيع والتوزيع
(317,361)	(325,669)	مصاريف إدارية وعمومية
(33,100)	(33,071)	مصاريف إستهلاك خط الأكسدة
(110,947)	(120,303)	فوائد وعمولات بنكية
(2,145)	(2,130)	مخصص ديون مشكوك في تحصيلها
130,381	1,257	صافي الربح من التشغيل
(623)	15,250	فروقات عملة
6,449	15,661	إيرادات أخرى
136,207	32,168	صافي الربح للسنة قبل الضريبة
-	-	ضريبة مؤجلة
136,207	32,168	صافي ربح السنة
-	-	بنود الدخل الشامل الأخرى
136,207	32,168	الربح اشامل

المدير العام

المدير المالي

الشركة الوطنية لصناعة الألمنيوم والبروفيلات (نابكو)

المساهمة العامة المحدودة


بيان التغير في حقوق المساهمين

للفترة المنتهية في 31 آذار 2015


(تظهر المبالغ بالدينار الأردني)

رأس المال	إحتياطي قانوني	إحتياطي اختياري	إحتياطي إعادة تقييم	أرباح مقترح توزيعها	أرباح مدورة	مجموع حقوق الملكية	
كما في 31 آذار 2015							
6,900,000	1,603,854	15,911	475,363	-	1,317,250	10,312,378	الرصيد كما في 31 كانون الأول 2014
-	-	-	-	-	32,168	32,168	الربح للسنة
-	-	-	-	-	-	-	أرباح مدفوعة موزعة
-	3,217	-	-	-	(3,217)	-	المحول للإحتياطي القانوني
6,900,000	1,607,071	15,911	475,363	0	1,346,201	10,344,546	الرصيد كما في 31 آذار 2015
كما في 31 آذار 2014							
6,900,000	1,525,576	15,911	475,363	345,000	612,745	9,874,595	الرصيد كما في 31 كانون الأول 2013
-	-	-	-	-	136,207	136,207	الربح للسنة
-	-	-	-	-	-	-	أرباح مقترح توزيعها
-	13,621	-	-	-	(13,621)	-	المحول للإحتياطي الإجمالي
6,900,000	1,539,197	15,911	475,363	345,000	735,331	10,010,802	الرصيد كما في 31 آذار 2014

المدير العام



المدير المالي



الشركة الوطنية لصناعة الألمنيوم والبروفيلات (نابكو)

المساهمة العامة المحدودة

نابلس - فلسطين

قائمة التدفقات النقدية

لفترة الثلاثة اشهر المنتهية في 31 اذار 2015

(تظهر المبالغ بالدينار الأردني)

كما في 31 دار	كما في 31 دار	
2014	2015	
		الأنشطة التشغيلية:
136,207	32,168	صافي (الخسارة) الربح للفترة قبل الضريبة
		تعديلات :
160,765	205,253	إستهلاكات
2,130	2,130	مخصص ديون
37,850	40,308	مخصص تعويض نهاية الخدمة
(623)	15,250	فروقات عملة
336,329	295,109	صافي الربح من الأنشطة التشغيلية قبل التغير في الموجودات والمطلوبات التشغيلية (الزيادة) النقص في الموجودات:
150,326	168,438	شيكات مؤجلة برسم القبض
756,349	487,537	مدينون مختلفون
-	-	شركات زميلة مدينة
78,775	(244,027)	بضاعة
(310,898)	876,616	موجودات متداولة أخرى
		الزيادة (النقص) في المطلوبات:
(369,218)	(711,970)	موردون دائنون
(300,250)	(271,105)	شيكات مؤجلة برسم الدفع
(17,306)	84,324	شركات زميلة دائنة
748,082	(246,283)	مطلوبات متداولة أخرى
1,072,189	438,639	صافي النقد (المستخدم في) الأنشطة التشغيلية
(40,300)	(60,250)	قبل التعويضات المدفوعة
		التعويضات المدفوعة للموظفين
1,031,889	378,389	صافي النقد (المستخدم في) الأنشطة التشغيلية بعد التعويضات المدفوعة
		الأنشطة الاستثمارية:
(94,658)	(150,942)	إضافات إلى ممتلكات ومعدات
-	(98,708)	(الزيادة) النقص في أعمال قيد الإنشاء
(94,658)	(249,650)	صافي النقد (المستخدم في) الأنشطة الاستثمارية
		الأنشطة التمويلية:
(425,033)	813,612	بنوك دائنة
(293,575)	(1,095,917)	قروض
		أرباح مدفوعة عن سنة 2014
(718,608)	(282,305)	صافي النقد الناتج من الأنشطة التمويلية
218,623	(153,566)	صافي (النقص) في النقد وما في حكمه
2,462,784	2,258,451	النقد وما في حكمه أول الفترة
2,681,407	2,104,885	النقد وما في حكمه آخر الفترة

المدير العام

المدير المالي