



Birzeit Pharmaceutical Co.
شركة بيرزيت للأدوية
التاريخ: 2015/04/28

حضرة السيد احمد عويضة المحترم
الرئيس التنفيذي
سوق فلسطين للأوراق المالية

فاكس: 09-2390998

الموضوع : البيانات المرحلية للربع الاول لعام 2015

تحية طيبة وبعد،،

يسرني ان ارسل لكم البيانات المرحلية المعتمدة والموحدة من المدقق المالي للشركة عن الربع الاول للعام الحالي.

وتشير النتائج المرفقة بان صافي الربح للفترة قد بلغ 1,787,367 دولاراً بعد ان كان 1,388,308 دولاراً كما في 2014/3/31 .

كما ان موجودات الشركة قد أصبحت 70,619,424 دولاراً كما في 2015/3/31 مقارنة مع 65,301,029 دولاراً كما في 2014/3/31.

علماً بان المطلوبات المتداولة واحتياطي نهاية الخدمة قد ارتفعت من 11,815,956 دولاراً الى 15,610,162 كما في 2015/3/31 .

ادارة الشركة : لم يحصل أي تغيير على أعضاء المجلس اذ ان المجلس مكون من :

7. أسماء أعضاء مجلس الإدارة:

عضو	طلال ناصر الدين
عضو	د. محمد ناصر الدين
عضو	د. فرحان ابو ليل
عضو	د. يحيى شاور
عضو	د. سالم ابو خيزران
عضو	فراس ناصر الدين
عضو	ماهر فرح




Headquarters: Tel: +972 2 2987572\3 Fax: +972 2 2967206
Marketing Dept: Tel: +972 295 6581 Fax: +972 2 2953253
Birzeit Branch: Tel: +972 2 2810374\5 Fax: +972 2 2810855


P.O. Box 79, Ramallah, Palestine.
E-mail: info@bpc.ps
www.bpc.ps

2. التغييرات والتطورات التي تمت خلال الربع الاول لعام 2015 :
- لم يحصل أي تطورات او تغييرات جوهرية خلال الربع الاول لعام 2015 من شأنها التأثير على المركز المالي للشركة .
 - لا يوجد أي قضايا مرفوعة على الشركة من الغير.
 - عدد الأسهم حتى تاريخ 2015/3/31 (18,502,825).

وتفضلوا بقبول فائق التحية والاحترام

أملأ منكم اعتماد هذا الإفصاح ولكم منا فائق التحية والاحترام


طلال ناصر الدين
رئيس مجلس الإدارة



شركة بيرزيت للأدوية المساهمة العامة
بيان المركز المالي الموحد كما في 31 آذار 2015
(بالدولار الأمريكي)

31 آذار 2014	31 كانون أول 2014	31 آذار 2015	
2,660,608	7,109,739	6,536,977	الموجودات:
20,163,858	18,433,236	20,410,909	الموجودات المتداولة
7,571,178	8,145,657	8,301,771	نقد في الصندوق وأرصدة لدى البنوك
6,808,531	6,470,772	5,889,887	مدفون تجاريون ومختلفون، بالصفافي
58,609	141,946	95,033	موجود البضاعة
37,262,784	40,301,350	41,234,577	استثمارات في أوراق مالية للمناجزة
506,359	559,690	559,690	أرصدة مدينة أخرى - بما فيها سلف ضريبة الدخل
4,301,969	6,509,979	6,570,108	مجموع الموجودات المتداولة
4,598,661	4,198,661	4,198,661	ضريبة دخل أجله الاستحقاق
3,152,000	3,152,000	3,152,000	استثمارات في أوراق مالية متوفرة للبيع
15,479,256	15,042,172	14,904,388	استثمارات في شركات حليفة
65,301,029	69,763,852	70,619,424	استثمار في أراضي لغرض البيع
			موجودات ثابتة - صافي
			مجموع الموجودات
			المطلوبات وحقوق المساهمين:
			المطلوبات المتداولة
5,218,490	9,152,500	8,234,782	دائون تجاريون وأرصدة دائنة أخرى
881,220	1,431,220	1,431,220	مخصص ضريبة الدخل
6,099,710	10,583,720	9,666,002	مجموع المطلوبات المتداولة
5,716,246	5,925,624	5,944,160	احتياطي تعويض نهاية الخدمة للموظفين
11,815,956	16,509,344	15,610,162	مجموع المطلوبات
			حقوق الملكية: - (بيان - ج)
18,502,825	18,502,825	18,502,825	رأس المال
4,622,544	4,622,544	4,622,544	الاحتياطي الإيجابي
4,204,605	4,665,553	4,665,553	الاحتياطي الاختياري
14,913,914	14,913,914	14,913,914	احتياطي خاص
10,948,431	10,498,731	12,268,612	أرباح مدورة
373,659	11,817	(4,531)	فروقات تحويل البيانات المالية للشركات التابعة للدولار
(245,823)	(230,153)	(246,418)	التغير المترجم في القيمة العادلة للاستثمارات المتوفرة للبيع
53,320,155	52,985,231	54,722,499	مجموع حقوق الملكية
164,918	269,277	286,763	حقوق الأقلية
53,485,073	53,254,508	55,009,262	مجموع حقوق الملكية والأقلية
65,301,029	69,763,852	70,619,424	مجموع المطلوبات وحقوق المساهمين



Handwritten signature in blue ink.

شركة بيرزيت للأدوية المساهمة العامة
بيان الدخل الموحد للشهور الثلاثة المنتهية في 31 آذار 2015
(بالدولار الأمريكي)

31 آذار 2014	31 آذار 2015	
5,856,537	6,941,691	المبيعات
(3,082,605)	(3,654,282)	تكلفة المبيعات
2,773,932	3,287,409	إجمالي الربح
(441,069)	(401,938)	مصاريف المبيعات
(292,729)	(199,610)	مصاريف الدعاية
(577,957)	(479,437)	المصاريف الإدارية والعمومية
1,462,177	2,206,424	صافي الربح قبل الإيرادات الأخرى وضريبة الدخل
23,105	224,877	إيرادات أخرى:
(66,598)	(687,786)	أرباح تقييم وبيع استثمارات للمتاجرة
4,119	26,366	أرباح (خسائر) تمويلية
1,422,803	1,769,881	إيرادات أخرى
		صافي الربح للفترة قبل ضريبة الدخل
1,422,803	1,769,881	توزيع صافي الربح
(34,495)	17,486	مساهمي الشركة
1,388,308	1,787,367	حقوق الأقلية
		صافي الربح



Handwritten signature or initials in blue ink.

شركة بيرزيت للأدوية المساهمة العامة
بيان التغيرات في حقوق المساهمين الموحد للشهور الثلاثة المنتهية في 31 أيار 2015

حقوق المساهمين	حقوق الأقلية	التغير في القيمة العادلة	فروقات تحويل القوائم المالية للشركات التابعة	أرباح محتفظ بها	احتياطي خاص	احتياطي اختياري	احتياطي اجباري	رأس المال الأسهمي
دولار	دولار	دولار	دولار	دولار	دولار	دولار	دولار	دولار
53,254,508	269,277	(230,153)	11,817	10,498,731	14,913,914	4,665,553	4,622,544	18,502,825
1,787,367	17,486	-	-	1,769,881	-	-	-	-
(16,348)	-	-	(16,348)	-	-	-	-	-
(16,265)	-	(16,265)	-	-	-	-	-	-
55,009,262	286,763	(246,418)	(4,531)	12,268,612	14,913,914	4,665,553	4,622,544	18,502,825
51,924,770	199,413	(245,823)	201,664	9,525,628	14,913,914	4,204,605	4,622,544	18,502,825
1,388,308	(34,495)	-	-	1,422,803	-	-	-	-
171,995	-	-	171,995	-	-	-	-	-
53,485,073	164,918	(245,823)	373,659	10,948,431	14,913,914	4,204,605	4,622,544	18,502,825

الرصيد كما في 1 كانون ثاني 2015

الربح للفترة

فروقات تحويل البيانات المالية للشركات التابعة للدولار

فروق تقييم أوراق مالية متوفرة للبيع


الرصيد كما في 31 آذار 2015

الرصيد كما في 1 كانون ثاني 2014

الربح للفترة

فروقات تحويل البيانات المالية للشركات التابعة للدولار

الرصيد كما في 31 آذار 2014



٤١٥

شركة بيرزيت للأدوية المساهمة العامة
بيان التدفقات النقدية الموحد للشهور الثلاثة المنتهية في 31 آذار 2015
(بالدولار الأمريكي)

31 آذار 2014	31 آذار 2015	
		التدفق النقدي من عمليات التشغيل :
1,422,803	1,769,881	صافي الربح للفترة
		بنود غير نقدية:
373,148	386,659	استهلاكات واطفاءات
(23,105)	(224,877)	صافي خسائر (أرباح) الاستثمارات في أوراق مالية
285,423	18,536	التخصيص لتعويض نهاية الخدمة
(1,729,413)	(2,086,874)	صافي الزيادة في الموجودات المتداولة الأخرى
(1,297,797)	(917,718)	صافي النقص في المطلوبات المتداولة الأخرى
(968,941)	(1,054,393)	صافي التدفق النقدي (المستخدم في) من عمليات التشغيل
		التدفق النقدي من عمليات الاستثمار :
117,180	730,506	صافي الاستثمارات في أوراق مالية وأسهم شركات
(50,003)	(248,875)	إضافات موجودات ثابتة ومشاريع قيد الإنجاز ، بالصافي
67,177	481,631	صافي النقد المستخدم في العمليات الاستثمارية
(901,764)	(572,762)	الزيادة (النقص) في النقد وأرصدة البنوك خلال الفترة
3,562,372	7,109,739	النقد وأرصدة البنوك في بداية الفترة
2,660,608	6,536,977	النقد وأرصدة البنوك في نهاية الفترة

د

