



شركة فلسطين للتأمين
Palestine Insurance Co.

Palestine Insurance Co. شركة فلسطين للتأمين

Annual Report | 2016
التقرير السنوي

أنتم معنا بأمان

جدول المحتويات

الموضوع	الصفحة
لمحة عن شركة فلسطين للتأمين	3
اللجان المنبثقة عن المجلس	5
اعضاء مجلس الادارة	6
رسالة رئيس مجلس الادارة	8
الادارة التنفيذية	11
تقرير مجلس الادارة لعام ٢٠١٦	12
القوائم المالية الموحدة وتقرير مدققي الحسابات المستقلين للسنة المنتهية في ٣١ كانون الاول ٢٠١٦	31
قائمة المركز المالي الموحدة	36
قائمة الدخل الموحدة	37
قائمة الدخل الشامل الموحدة	38
قائمة التغيرات في حقوق الملكية الموحدة	39
قائمة التدفقات النقدية الموحدة	40
ايضاحات حول القوائم المالية الموحدة	41

لمحة عامة

تأسست شركة فلسطين للتأمين في العام 1994، وقد سجلت كشركة مساهمة عامة محدودة لدى مسجل الشركات في مدينة غزة تحت الرقم 563200906 وحصلت على رخصة مزاولة العمل بتاريخ 1994/2/7 وباشرت عملها اعتباراً من تاريخ 1994/02/25 .

حيث أسست الشركة بمبادرة من مجموعة رجال أعمال فلسطينيين أخذوا على عاتقهم رسالة النهوض بالإقتصاد المحلي الفلسطيني في سبيل المساهمة الفعالة في دعم الإنتاج المحلي من الخدمات التأمينية برؤية حديثة ومتطورة، هذا وتنتشر شركة فلسطين للتأمين في كافة محافظات الوطن من خلال فروعها ومكاتبها ووكلاءها المنتشرين في الضفة الغربية وقطاع غزة.

تتطلع شركة فلسطين للتأمين الى توفير الحماية والضمان لممتلكات المواطنين ورفد الوطن بالكوادر والخبرات التأمينية القديرة، وقد كان الغرض من تأسيسها القيام بأعمال التأمين بجميع أنواعه.

رؤية الشركة

تطمح شركة فلسطين للتأمين إلى الحصول على مركز متميز في قطاع التأمين الفلسطيني من بين شركات التأمين الفلسطينية، من خلال طرح خدمات تأمينية جديدة ومبتكرة تلبي احتياجات المؤمن الفلسطيني.

رسالة الشركة

توفير الحماية والأمان من مختلف المخاطر التي يمكن أن تواجه مؤمنينا سواء كانوا أفراد أو مؤسسات.

العملاء

التزامنا تجاه عملائنا ينبع من كونهم محور اهتمامنا، نلتزم بتقديم أفضل الخدمات لعملائنا والمصداقية العالية في التعامل معهم وتحمل المسؤولية تجاههم.

موظفينا

التزامنا تجاه موظفينا ينبع من كونهم رأس المال الحقيقي، حيث تلتزم الشركة بالعمل المستمر على تدريب وتطوير قدرات ومهارات موظفيها.

المساهمين

التزاماً منا أمام المساهمين يتمثل بالسعي المتواصل لتحقيق أفضل العوائد على استثماراتهم، من خلال الاستمرار في تطوير اعمال الشركة وعدم تعريض الشركة لأية مخاطر قد تؤدي لخسارتها.

الجهات الرقابية

تقديم أفضل معايير الحوكمة والشفافية والافصاح.

المجتمع المحلي

إيماناً منا بالجانب الوطني والرسالة الوطنية، تجاه دعم وتشجيع المبادرات والمشاريع التنموية في سبيل النهوض وتطوير الخدمات بالمجتمع المحلي وفئة الشباب الفلسطيني، تلتزم الشركة بتعزيز مبدأ المسؤولية المجتمعية

استراتيجية شركة فلسطين للتأمين

تحقق شركة فلسطين للتأمين رسالتها والتزامها بتطوير الاقتصاد الفلسطيني، من خلال استثمار عناصر القوة المتوفرة لديها واستنفاد الامكانيات في جعل الشركة رائدة في مجال التشغيل التأمينية. وذلك من خلال توفير كافة الخدمات المطلوبة لاحتياجات العملاء بأسهل الطرق وانسبها وبأجود أنواع الخدمات وأسرعها، وتطوير خدمات الشركة وتوسيع شبكة الفروع والاستثمار في الموارد البشرية وتعزيز قدرتها على الحوار والاتصال، واستمرار تعزيز العلاقة مع العملاء واستهداف عملاء آخرين لزيادة القاعدة التأمينية للشركة وحصتها من السوق.

الحوكمة الرشيدة شركة فلسطين للتأمين

تعمل شركة فلسطين للتأمين وفقاً لنظام حوكمة تتبعه ادارتها في كافة شؤون أعمال الشركة، وقد عززت التزامها بمعايير وضوابط تتوافق مع الممارسات الدولية المثلى. وستواصل الشركة الالتزام بالمعايير التي تحدد مجالات عمل كل فرد من أفراد أسرة الشركة، ابتداءً من مجلس الإدارة الذي يتابع سير اعمال الشركة واستراتيجياتها وخططها المستقبلية وقرار الموازنات والانظمة والسياسات الاستثمارية والمالية.

وتلتزم شركة فلسطين للتأمين بالافصاح عن ادائها المالي من خلال تقاريرها الربعية، وتقريرها السنوي خلال اجتماعات هيئتها العامة. وتتواصل مع المساهمين بشفافية من خلال دائرة الشؤون الادارية التي تستجيب لاستفسارات المساهمين والمستثمرين.

مجلس الإدارة

دور مجلس الادارة وآلية عمله

يتألف مجلس ادارة شركة فلسطين للتأمين من ثمانية اعضاء، ويجب أن لايزيد عن ثلاثة عشر عضواً كما نصت عليه المادة (48.أ) من النظام الداخلي للشركة، ويتم انتخابهم من قبل الهيئة العامة للشركة بالتصويت السري، بحيث يجب أن لا تزيد مدة مجلس الإدارة عن أربع سنوات تنتهي بانتخاب مجلس إدارة جديد.

جلسات مجلس الإدارة

أولاً: عقد مجلس ادارة الشركة ستة جلسات في عام 2016، لم يتغيب اي عضو من اعضاء المجلس عن اي جلسة دون عذر مشروع وكانت نسبة حضور الاعضاء 90%.
ثانياً: لايتقاضى رئيس واعضاء مجلس الادارة واللجان المنبثقة عنه اي بدلات حضور جلسات عن رحلات عملهم الخارجية او الداخلية المتعلقة باعمال الشركة، ويقتصر مايتقاضونه على مكافأة مجلس الادارة وبدل حضور الجلسات المشار اليها في ايضاح المصاريف التفصيلي.

اللجان المنبثقة عن مجلس الإدارة

أولاً: لجنة التدقيق "المراجعة" وتتكون من:-

1- السيد/ كامل الغفري – رئيساً

2- السيد/ د.خالد الوادية – عضواً

3- السيد/ رضوان أبو حلو – عضواً

ثانياً: لجنة الاستثمار وتتكون من:

1- السيد/ د.خالد الوادية – رئيساً

2- السيد/ رضوان أبو حلو – عضواً

3- السيد/ محمود عبود – عضواً

4- السيد/ عبد الكريم الغفري – عضواً

مسؤولية مجلس الإدارة

تقع على مجلس الادارة مسؤولية الاشراف والرقابة على كافة أعمال وأنشطة الشركة وإدارتها التنفيذية والتأكد من موثمة أنشطتها مع متطلبات هيئة سوق رأس المال وكافة الجهات الرقابية ذات العلاقة وذلك حرصاً على مصلحة المساهمين والأطراف ذات العلاقة، وتشمل مهام المجلس وليس حصراً على ما يلي:-

- 1- رسم الأهداف الاستراتيجية للشركة وتوجيه الادارة التنفيذية لوضع الخطط لتحقيق هذه الأهداف.
- 2- متابعة سير اعمال الشركة وخططها المستقبلية واقرار الموازنات المالية والاستثمارية واعتماد البيانات المالية.
- 3- المصادقة على الهيكلية التنظيمية للشركة وأنظمة وسياسات وإجراءات الضبط الداخلي والتأكد من فعاليتها.
- 4- مراجعة المخاطر التي يمكن أن تتعرض لها الشركة والتأكد من قيام الادارة التنفيذية بادارة هذه المخاطر بشكل سليم.

أعضاء مجلس الإدارة

الإسم	الصفة الاعتبارية	الوصف الإداري
المهندس/كامل عوده سعد الغفري	مهندس ورجل اعمال وصاحب عدة شركات تجارية	رئيس مجلس الإدارة
الدكتور خالد سعد ثابت الوادية	دكتور ورجل اعمال وصاحب عدة شركات تجارية	نائب رئيس مجلس الادارة
المهندس/عبد الكريم عوده سعد الغفري	مهندس ورجل اعمال وصاحب عدة شركات تجارية	عضو مجلس ادارة
السيد/يحيى محمد ابو عيدة	رجل اعمال وصاحب عدة شركات تجارية	عضو مجلس ادارة
السيد/محمد احمد ابو عوض	ممثل شركة السنابل والسلام للتجارة والاستثمار	نائب رئيس مجلس الادارة
السيد/رضوان ابو الحلو	ممثل الإدارة المالية العسكرية	عضو مجلس ادارة
السيد/ محمود موسى عبود	ممثل شركة الربيع للتجارة والاستثمار	عضو مجلس الادارة
السيد/ أحمد سليم ابو عيدة	رجل أعمال	عضو مجلس ادارة

المدير العام

السيد/ بدر فطافطة

مدققو حسابات الشركة لسنة 2016

السادة مجموعة طلال ابو غزاله

المدقق الداخلي

السيد/ سليمان قطيفان

المستشارون القانونيون

الأستاذ المحامي / نبيل مشحور

الاستاذ المحامي / ناظم عويضة



رسالة نائب رئيس مجلس الإدارة

حضرات السيدات والسادة المساهمين الكرام،

لقد مثل العام 2016 علامة فارقة بكل ما في الكلمة من معنى في مسيرة الشركة وادائها وسجل تحولات ايجابية رفعت من مكانتها وانجازاتها وتبوأ حصة ومكانة في سوق التامين الفلسطيني، مع تحقيق عائد عالي من الارباح بلغ 5,407,457 مليون دولار صافي بعد الضريبة وزيادة في حقوق المساهمين بلغت بمجموعها 95.77% وتدعيم الاحتياطات الفنية للشركة والتأسيس لمرحلة التقدم والتطور في كل الجوانب.

لقد بذلنا كل ما استطعنا من جهد واجتهدنا في ان نقدم افضل ما نستطيع، وحرصنا كل الحرص على ادراك توجيهاتكم وتوصياتكم والعمل بها.

وقد كان أحد مؤشرات هذا النجاح قدرتها على نسج علاقات تعاون وشراكة مع كثير من هيئات المجتمع، ما تجلى في توقيع الكثير من الاتفاقيات مع جهات مختلفة، الأمر الذي عزز مكانة الشركة في قطاع التأمين.

الاخوات والاخوة المساهمون

لقد مثل العام 2016، محطة مفصلية في مسيرة وواقع الشركة، حيث عملنا على شراء مقر للإدارة العامة في مدينة البيرة بقيمة اجمالية بلغت 2.541 مليون دولار والذي بدوره سينعكس ايجابياً على صعيد دورنا في السوق الفلسطيني، وهو ما جاء في أحد جوانبه ثمرة الخطط والاستراتيجيات المدروسة للشركة.

وقد ادت تلك الخطوات الى التركيز في الاعمال والتخصصات، والتطلع بشكل مدروس وموجه نحو المستقبل. وبهذا فان العام 2016 شكل تمهيداً للاعوام القادمة التي رسمنا لها الخطط الكفيلة لتحقيق مزيد من النمو بكل ثقة واصرار.

وختاماً، فإننا نؤكد عنايتنا بأن نواصل درب العطاء ومسيرة التطوير بالشراكة مع مؤسسات المجتمع المختلفة، سعياً للوصول إلى أفضل النتائج. والسلام عليكم ورحمة الله وبركاته.

نائب رئيس مجلس الادارة

د. خالد الوادية



رسالة رئيس مجلس الإدارة

السادة أعضاء مجلس الإدارة المحترمين

السادة المساهمين الكرام،

السلام عليكم ورحمة الله وبركاته وكل عام وانتم بخير بمناسبة انعقاد الجمعية العامة

يسرني أن أتناول في هذه العجالة، حصيلة عام كامل شكل علامة فارقة في تاريخ شركة فلسطين للتأمين، هذه الشركة التي نجحت في أن تحفر اسمها بأحرف من نور، واستطاعت أن تثبت حضورها رغم منافسة العديد من الشركات.

إن مسيرة العام الماضي، لم تكن بالتأكيد مفروشة بالورود، لكن السياسات والاستراتيجيات التي اعتمدها الشركة، وتفاني كادرها انعكس في تحقيق نتائج مميزة على شتى الصعد.

لقد عملنا جاهدين خلال الفترة الماضية على تحويل توجيهات ورغبات المساهمين الأعضاء إلى خطة عمل أساسية ضمن البرنامج العام والخطة التشغيلية الآتية، فتميزنا في علاقاتنا مع كبرى المؤسسات والشركات في السوق الفلسطينية، وانتشرنا على مدى الكل الفلسطيني، واكتتبنا في كل الأخطار ووفرنا الحماية الأكيدة والضمان المدروس والواعي لكل المؤمنين.

آملين ان نكون قد انجزنا جزء من طموحاتكم ومتطلعين لدعمكم ومساندكم لتحقيق افضل مردود على مساهمتكم في السنوات المقبلة.

والسلام عليكم ورحمة الله وبركاته.

م. كامل عوده سعد الغفري

رئيس مجلس الادارة

رسالة الإدارة التنفيذية

السادة رئيس وأعضاء مجلس الإدارة المحترمين
السادة المساهمين الكرام،،،



حرصنا خلال العام المنصرم، على الالتزام بكل الاستراتيجيات والسياسات التي تم رسمها من قبل مجلس الادارة الموقر، بدءاً من إستراتيجية التوظيف القائمة على استيعاب الكادر وتدريبه وإعداده فنياً ومهنياً ، وانتهاءً باستراتيجيه النمو المتواصل الهادف للوصول إلى منظومة من القيم المؤسسية الفاعلة والقادرة على القيادة، ومرورا بإستراتيجية التسويق وتنويع المنتجات واستحداث منتجات أخرى، ووضعنا نصب أعيننا خطة العمل والميزانية المقترحة وبذلنا كل الجهد لتحقيقها على أحسن وجه.

لقد كان عاماً ناجزاً بامتياز تم فيه تحقيق الاستقرار الكامل على صعيد إعادة البناء المؤسسي ، وتحديث الدوائر والأوصاف الوظيفية التي تثرى الكادر وتحسن فاعلية الأداء ، وحققنا فيه أهداف الخطة بما يتعلق بالإنتاج والإرباح وحقوق الملكية، وتبوتنا موقعاً مهماً على مستوى تحقيق الارباح، وعملنا جاهدين على تحويل توجهات ورغبات المساهمين الأعضاء إلى خطة عمل أساسية ضمن البرنامج العام والخطة التشغيلية والآنية فتميزنا في علاقاتنا مع كبرى المؤسسات والشركات في السوق الفلسطيني وأصبحنا ضمن المنظومة التأمينية المتميزة.

الاخوات والاخوة

نسير الآن على الطريق السليم بحذر وصدق وإخلاص مؤمنين بأهدافكم ومتطلعين لانجازها واثقين من دعمكم المتواصل لانجاز الأهداف النبيلة التي تم تحديدها معتقدين اعتقاداً جازماً أن التجارة والمال لا تمتلك الشرعية بدون حزمة القيم والأخلاق التي نؤمن بها.
والسلام عليكم ورحمة الله وبركاته.

المدير العام

بدر فطافطة

الإدارة التنفيذية

السيد/ بدر فطافطة	المدير العام
السيد/ زاهي اللداوي	المدير المالي
الآنسة/ هيام عبد القادر	مديرة مكتب رئيس مجلس الإدارة والمدير العام
السيد / حمزة الشروف	مدير الدائرة القانونية
السيد/ عادل عساف	مدير دائرة التعويضات
السيد/ أحمد رضوان	مدير دائرة الشؤون الادارية والموارد البشرية والمخاطر
السيد/ خير سرطاوي	مدير دائرة التطوير والوكلاء
السيد/ سامر الزق	مدير دائرة تكنولوجيا المعلومات
السيد/ هاتف البرغوثي	مدير دائرة المركبات
السيد/ عثمان الشعبي	ق.أ.مدير دائرة التأمينات العامة
السيد/ محمد نزال	مدير التسويق
السيد/ سليمان قطيفان	مدير دائرة الائتمان والتحصيل
السيدة/ زيد الجيطان	مدير دائرة التأمين الصحي
السيد / محمد عبيد	مدير دائرة الاعداد على التامين

مجال التأمين

استمرت الشركة هذا العام بتبني استراتيجية قائمة على عدم التنافس على التأمينات الخطرة التي تسبب ارتفاع نسبة الخسارة، حتى لو أدى ذلك إلى انخفاض إنتاجها وحصتها من السوق، ورغم تبني هذه السياسة ورغم الظروف الاقتصادية والسياسية الصعبة التي عاشتها البلاد في عام 2016، فقد بلغ إنتاج الشركة/ إجمالي الأقساط المكتتبة في هذا العام 14.839 مليون دولار مقابل 12.738 مليون دولار في العام الماضي وقد كان توزيع الانتاج على النحو التالي (المبالغ بالمليون دولار):

نوع التأمين	2016		2015	
	الأقساط	النسبة	الأقساط	النسبة
سيارات	12.111	%81.62	10.995	%86.32
تأمينات عمال	1.101	%7.42	0.720	%5.65
تأمينات مسؤولية مدنية	0.153	%1.03	0.130	%1.02
التأمين الصحي	0.754	%5.08	0.304	%2.39
تأمينات هندسية	0.371	%2.5	0.257	%2.02
حريق	0.198	%1.33	0.207	%1.62
بحري	0.021	%0.14	0.019	%0.15
حياة	-	-	-	-
حوادث عامة أخرى	0.130	%0.88	0.106	%0.83
المجموع	14.839	%100	12.738	%100

مدراء الفروع والمكاتب

المدير الاقليمي لمنطقة الشمال	السيد/ وائل خليل
مدير فرع الخليل	السيد/ محمد برادعية
مديرة فرع بيت لحم	السيدة/ رنا درويش
مدير فرع طولكرم	السيد/ عبد العزيز الهندي
مدير فرع قلقيلية	السيد/ هيثم شواهنة
مدير فرع جنين	السيد/ احمد دغلس
مسؤول فرع غزة	السيد/ محمود الشوا
مدير مكتب بديا	السيد/ اباد القرم
مدير مكتب حوارة	السيد/ محمد عمران
مدير مكتب بيتونيا	السيد/ يزن حجير
مدير مكتب اريحا	السيد/ حازم بدر
مدير مكتب رام الله	السيد/ محمد نزال

تقرير مجلس الادارة لعام 2016

يسر مجلس الإدارة أن يرحب بكم بأجمل ترحيب في اجتماع الهيئة العامة العادي ويقدم لكم التقرير السنوي التاسع عشر والبيانات المالية الختامية الموحدة لشركة فلسطين للتأمين والشركة التابعة عن السنة المالية المنتهية بتاريخ 31/12/2016.

المصاريف الإدارية والعمومية

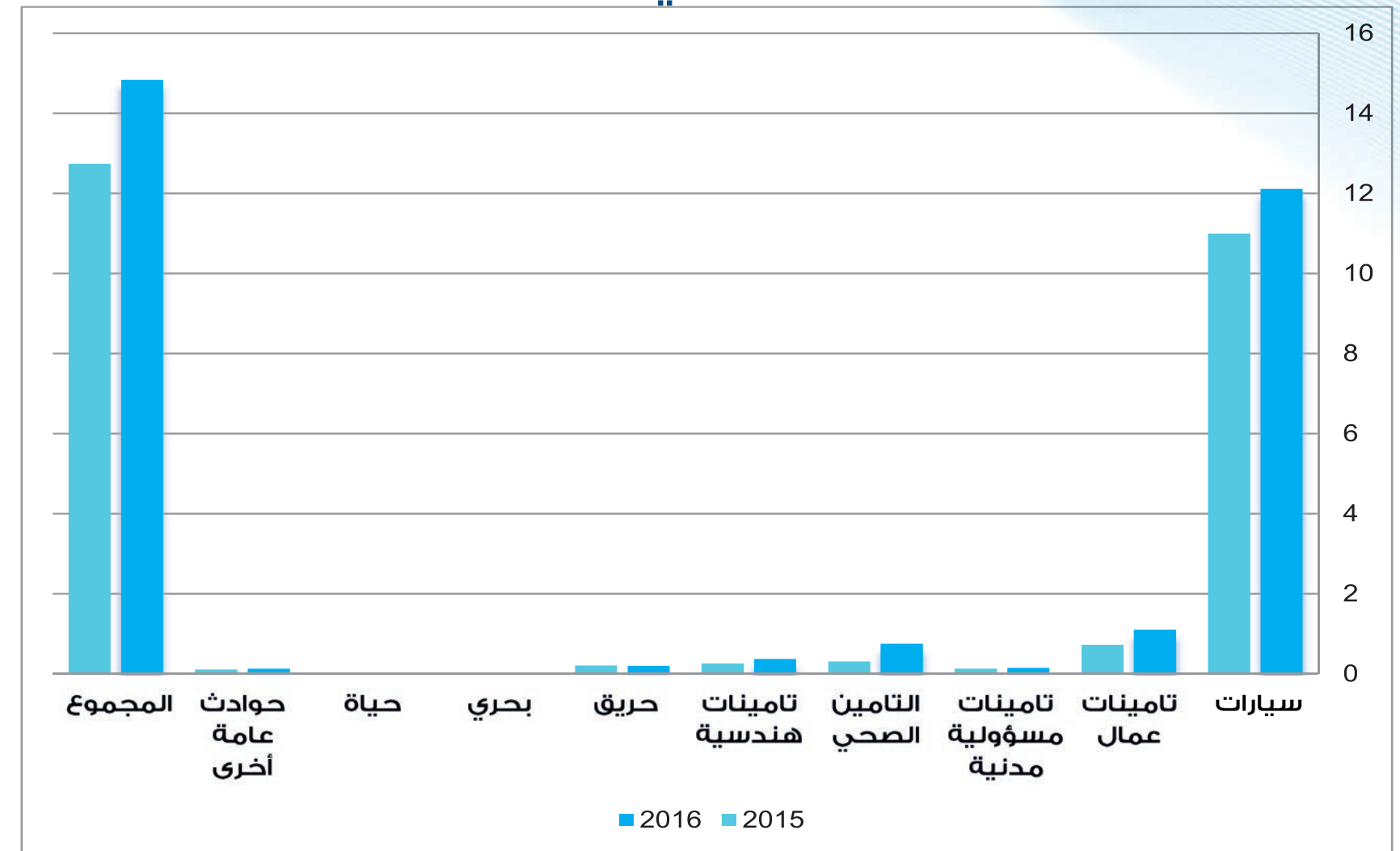
بلغت المصاريف الإدارية والعمومية 3,404 مليون دولار في عام 2016 مقابل 3.730 دولار في عام 2015 أي بإنخفاض بلغ قيمة 0.326 ألف دولار ونسبة 7% وبذلك أصبحت تشكل ما نسبته 30% من الإنتاج مقابل نسبة 37% في عام 2015.

مجال الإستثمار

بلغت الإستثمارات كما في الجدول التالي:

2015 بالمليون دولار	2016 بالمليون دولار	
2.974	5.301	ودائع لدى البنوك
0.343	0.324	إستثمارات في حصص وأسهم الشركات المحلية والخارجية
18.469	17.023	أراضي
21.786	22.648	المجموع

انتاج الشركة/ اجمالي الأقساط المكتتبة



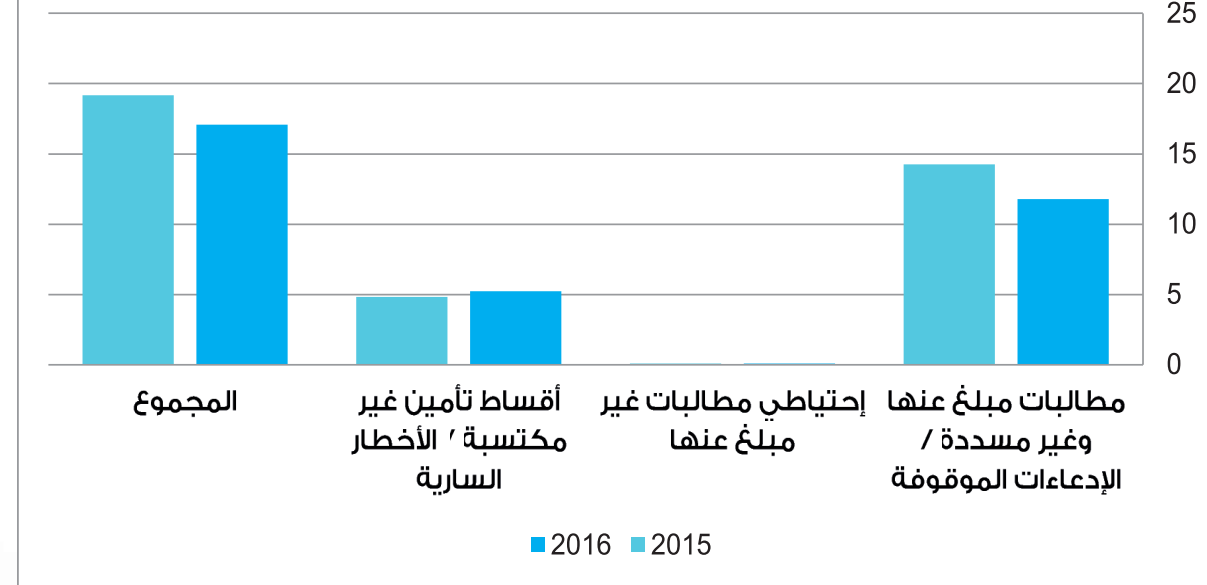
من جهة أخرى فقد بلغت المطالبات المتكبدة خلال عام 2016 مبلغ 8,650 مليون دولار مقابل 6,703 مليون دولار في عام 2015 بإرتفاع بلغ 1,947 مليون دولار بنسبة 29% وقد بلغت أرباح التأمين قبل المصاريف الادارية 6,700 مليون دولار سنة 2016 مقابل 1,194 مليون دولار في سنة 2015 بزيادة بلغت 5,506 مليون دولار. وتمكنت الشركة من تحقيق ربح تشغيلي ناتج عن اعمال التأمين بلغ 3.753 مليون دولار مقابل خسارة مقدارها (1,997) مليون دولار عام 2015.

مطلوبات عقود التأمين/ الإحتياطيات الفنية

تحرص الشركة على أخذ الإحتياطيات الفنية الكافية، وقد بلغ صافي مطلوبات عقود التأمين/الإحتياطيات الفنية كما يلي:

2015 بالمليون دولار	2016 بالمليون دولار	مطلوب عقود التأمين/ الإحتياطيات الفنية
14.270	11.618	مطالبات مبلغ عنها وغير مسددة / الإدعاءات الموقوفة
0.076	0.246	إحتياطي مطالبات غير مبلغ عنها
4.833	5.232	أقساط تأمين غير مكتسبة / الأضرار السارية
19.179	17.096	المجموع

مطلوبات عقود التأمين / الإحتياطيات الفنية



رأس مال الشركة

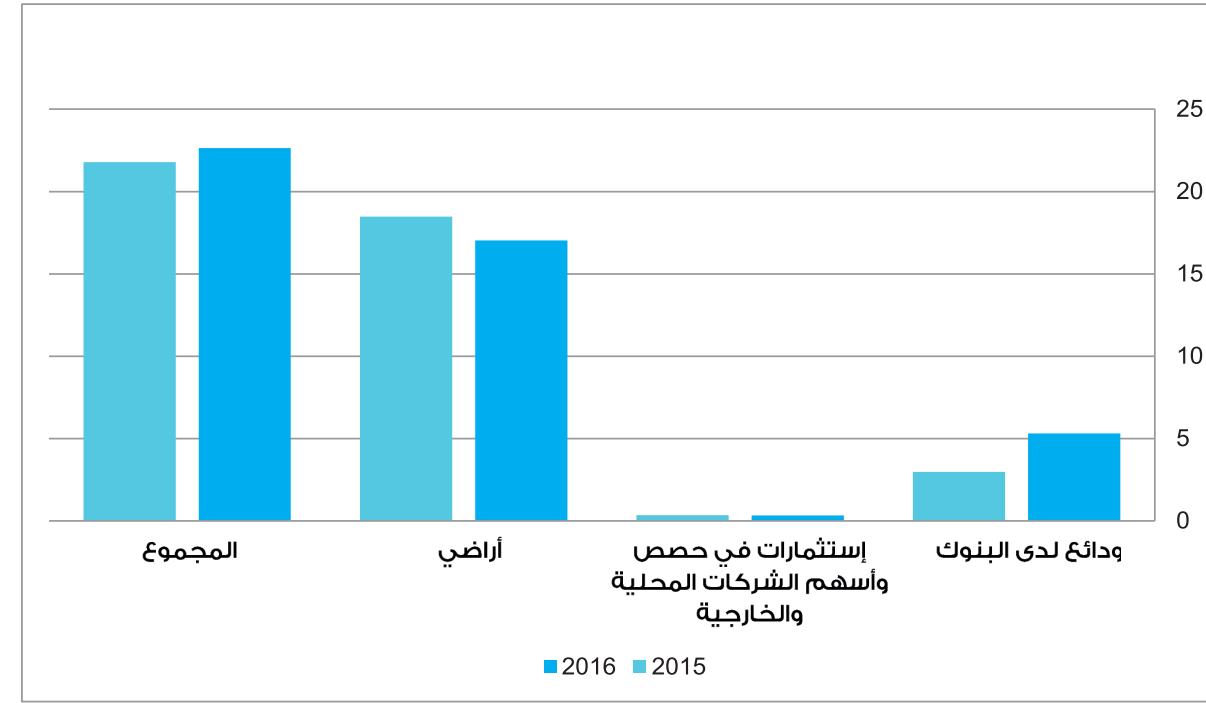
بلغ رأس مال الشركة المصرح به والمدفوع بالكامل 5 مليون دولار أمريكي.

الشركات التابعة

شركة الابراج الفلسطينية للتنمية العقارية. تأسست شركة الابراج الفلسطينية للتنمية العقارية بتاريخ 2011/06/15، حيث تمتلك شركة فلسطين للتأمين

مانسبته 99% من راس مالها، ومن اهم غايات الشركة تملك وشراء وبيع والمتاجرة بالاراضي والعقارات واستئجار وتاجير المباني للسكن او رهن الاراضي والشقق والعقارات وكل مايتعلق بهذا النشاط من خدمات او غيرها.

مجال الإستثمار / بالمليون دولار



أصول الشركة

بلغ مجموع الموجودات/أصول الشركة كما في 2016/12/31 مبلغ 37.154 مليون دولار مقابل 33.788 مليون دولار في العام السابق أي بزيادة بلغت 3.366 مليون دولار بنسبة 10%.

ويعود هذا بشكل رئيسي الى زيادة الودائع لدى البنوك حيث بلغت 5.301 مليون دولار في 2016/12/31 مقابل 2.974 مليون دولار كما في 2015/12/31 بزيادة بلغت 2.327 مليون دولار بنسبة 78% بالإضافة إلى أن إدارة الشركة قامت بشراء مبنى بقيمة 2.541 مليون دولار.

كما زاد رصيد الشيكات برسم التحصيل حيث بلغ 2.862 مليون دولار كما في 2016/12/31 مقابل 2.310 دولار كما في 2015/12/31 بزيادة 0.552 دولار بنسبة 24%. كما بلغت الاستثمارات المالية المتوفرة للبيع 0.324 دولار في 2016/12/31 مقابل 0.343 دولار في 2015/12/31 بإنخفاض بلغت قيمته 0.019 مليون دولار بنسبة 6%.

المطلوبات المتداولة

بلغت المطلوبات المتداولة كما في 2016/12/31 عدا مطلوبات عقود التأمين مبلغ 7.729 مليون دولار مقابل 7.897 مليون دولار في 2015/12/31 بإنخفاض بلغ 0.168 مليون دولار بنسبة 2%.

وأخيراً ينتهز مجلس الادارة هذه الفرصة ليشكر جميع مساهمي الشركة على الرعاية والدعم الذي قدموه لشركتهم وكذلك الإدارة التنفيذية كما ويشيد بالتعاون المستمر بين الشركة وجميع المتعاملين معها والذي كان له الفضل الأكبر في بلوغ ما حقته الشركة من نجاح.

إيضاحات إضافية

تنفيذاً لقرار مجلس الإدارة بتطبيق مبادئ الحوكمة في كل ما يتعلق بأعمال الشركة ومنها الإفصاح عن البيانات المالية والإدارية بشفافية، نبين أدناه بعض الإيضاحات عن مساهمي الشركة ومجلس إدارتها وادارتها التنفيذية وموظفيها.

الاختلافات بين البيانات النهائية والبيانات الأولية

لاتوجد اية اختلافات تذكر في البيانات النهائية والافصاح عن البيانات .

المساهمين

بلغ عدد مساهمي الشركة كما في 31/12/2016 (32) مساهم .

وكان حجم التداول على أسهم الشركة في بورصة فلسطين خلال عام 2016 كما يلي:

عدد الاسهم المتداولة 3,218 سهماً.

قيمة الاسهم المتداولة 6.072 دولاراً .

اعلى سعر تداول 2 دولاراً.

ادنى سعر تداول 1.63 دولاراً.

سعر الافتتاح في بداية سنة (2016) 1,63 دولار

سعر الاغلاق في نهاية سنة (2016) 2 دولار

القيمة السوقية للسهم كما في 2016/12/31 مبلغ 2 دولار.

شكل وآلية إيصال المعلومات للمساهمين

١. يتم توجيه دعوة لحضور اجتماع الهيئة العامة لكافة المساهمين قبل أسبوعين على الأقل من تاريخ انعقاد الاجتماع.

٢. يتم وضع التقرير السنوي لدى المركز الرئيسي للشركة وكذلك في جميع الفروع.

٣. يتم نشر اعلان دعوة انعقاد الهيئة العامة في الصحف المحلية وذلك قبل اسبوع من انعقاد الاجتماع.

ملكية اعضاء مجلس الادارة في رأس مال الشركة

أسماء أعضاء مجلس الادارة ومقدار ما يملكون من أسهم في رأس مال الشركة

النسبة المئوية	عدد الاسهم	الإسم
12.36 %	618,000	م. كامل عودة سعد الغفري
6.32 %	316,111	د. خالد سعد ثابت الوادية
12.19 %	609,400	م. عبد الكريم عودة سعد الغفري
3.73 %	186,428	يحيى محمد سليم أبو عيدة
25 %	1,250,000	شركة السنابل للتجارة والإستثمار
1.02 %	51,000	أحمد سليم حسين أبو عيدة
18.88 %	944,200	شركة الربيع العقارية للإستثمار
79.5 %	3,975,139	المجموع

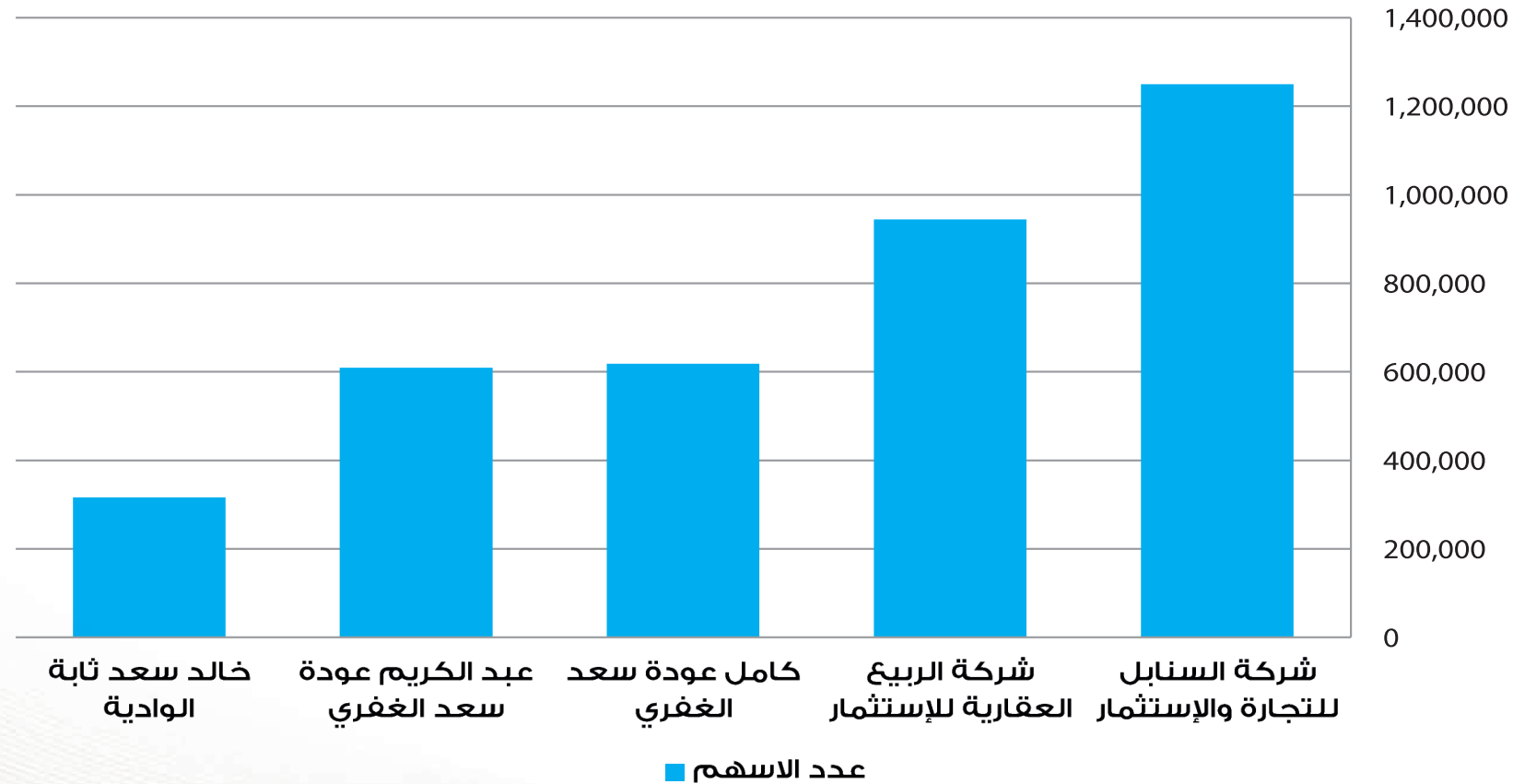
ملكية الإدارة التنفيذية في رأس مال الشركة

لا يوجد

كبار مساهمي الشركة الذين يملكون أكثر من 5% من رأس مال الشركة

النسبة المئوية	عدد الاسهم	إسم المساهم
25%	1,250,000	شركة السنابل للتجارة والاستثمار
18.88%	944,200	شركة الربيع العقارية للاستثمار
12.36%	618,000	م. كامل عودة سعد الغفري
12.19%	609,400	م. عبد الكريم عودة سعد الغفري
6.32%	316,111	د. خالد سعد ثابت الوادية

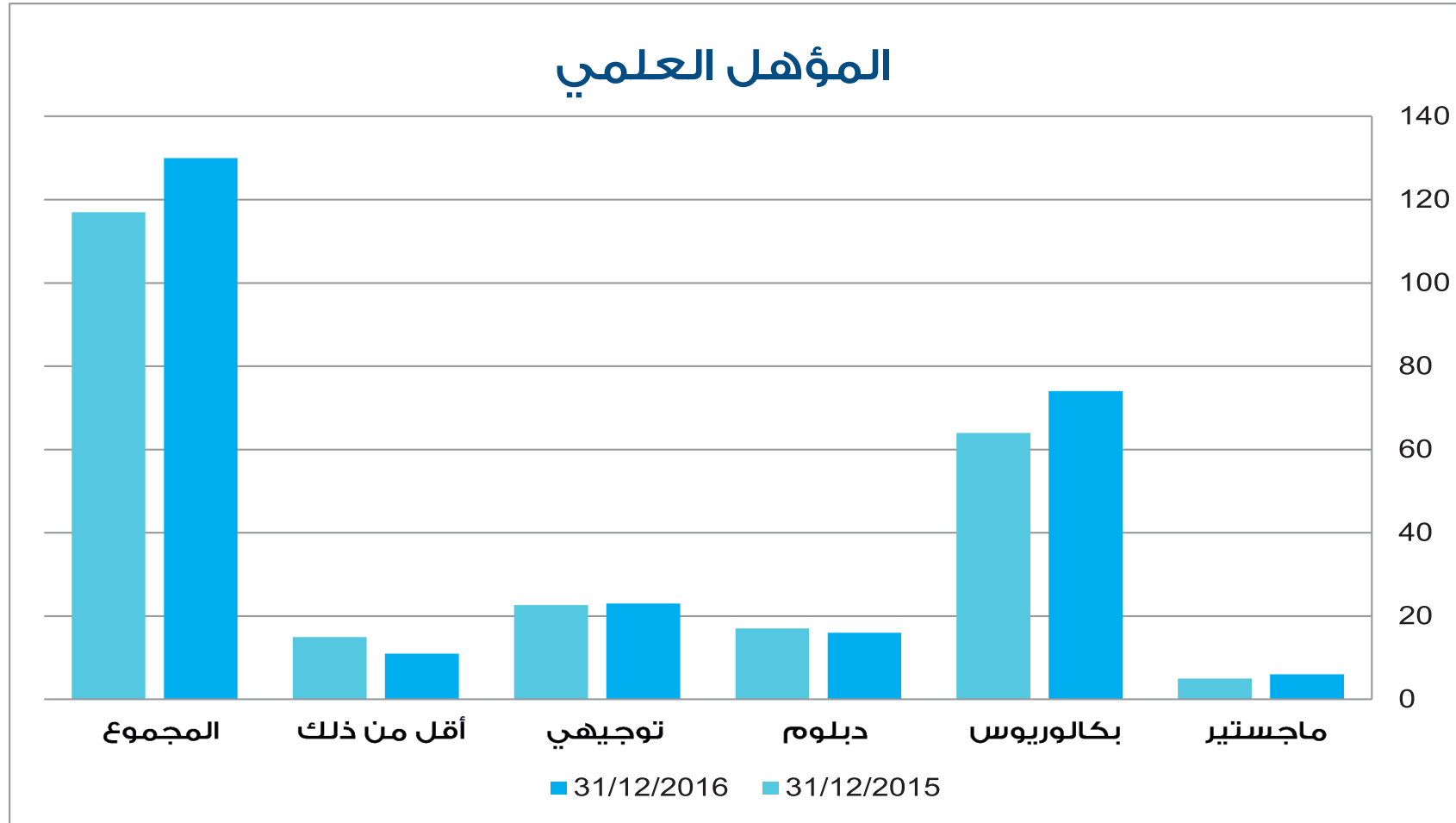
كبار المساهمين



ملكية اقارب مجلس الادارة في رأس مال الشركة

النسبة المئوية	عدد الأسهم	إسم المساهم	رقم
0.16%	8,000	تامر سعد ثابت الوادية	1
0.16%	8,000	تيسير سعد ثابت الوادية	2
0.16%	8,000	ثابت سعد ثابت الوادية	3
1.06%	52,831	رنا محمد سليم أبو عيدة	4
0.4%	20,000	سعد خالد سعد الوادية	5
0.98%	49,057	سنجق ابراهيم حسن ابو عيدة	6
2.11%	105,660	علي محمد سليم ابو عيدة	7
2.11%	105,660	عمر محمد سليم ابو عيدة	8
2.11%	105,660	عمران محمد سليم ابو عيدة	9
0.41%	20,500	عودة عبد الكريم عودة الغفري	10
1.06%	52,831	فاتنة محمد سليم ابو عيدة	11
0.52%	25,809	فادي كامل عودة الغفري	12
0.05%	2,500	فراس خالد سعد الوادية	13
0.05%	2,500	محمد خالد سعد الوادية	14
0.98%	49,057	نفوذ فتحي محمد عبد الهادي	15
1.06%	52,831	هبة محمد سليم أبو عيدة	16
13.38%	668,896	المجموع	

المؤهل العلمي



الإستثمارات

تساهم الشركة في عدد من الشركات المحلية، وتتكون كما يلي:

إسم الشركة	الرصيد في 2016/12/31	
	عدد الأسهم	القيمة/ دولار أمريكي
بنك فلسطين المحدود	24,665	65,362
شركة دار الشفاء	49,982	180,435
شركة الإتصالات الفلسطينية	9,100	63,916
شركة فلسطين للتنمية والإستثمار	12,000	13,920
المجموع	95,747	323,633

المزايا والمكافآت التي حصل عليها اعضاء الادارة العليا والادارة التنفيذية خلال العام ٢٠١٦

بلغت إجمالي الرواتب والمكافآت وبدلات تمثيل لحضور إجتماعات مجلس الإدارة المدفوعة للإدارة العليا ولرئيس وأعضاء مجلس الإدارة، في الشركة خلال عام 2016 أربعمئة وثمانية آلاف وخمسمئة واثنان دولار .

الموظفون

حرصت الشركة منذ تاسيسها على اعطاء موظفيها العناية والاهتمام اللازمين باعتبارهم الراسمال الحقيقي للشركة وعليه ومنذ السنوات الاولى لعمل الشركة اقر مجلس الادارة كادراً وظيفياً مميزاً ينظم العلاقة بين الشركة والعاملين فيها وفق احداث الاساليب ويتم تطوير الكادر كلما استدعت الحاجة الى ذلك. وقد بلغ عدد موظفي الشركة بتاريخ 2016/12/31 عدد (130) موظفاً والمؤهلات العلمية لهؤلاء الموظفين هي على النحو التالي:

المؤهل العلمي	2015/12/31	2016/12/31
ماجستير	5	6
بكالوريوس	64	74
دبلوم	17	16
توجيهي	23	23
أقل من ذلك	15	11
المجموع	124	130

الشركات التابعة والحليفة

شركة الأبراج الفلسطينية للتنمية العقارية:

تأسست شركة الأبراج الفلسطينية للتنمية العقارية بتاريخ 15 حزيران 2011 كشركة مساهمة خصوصية محدودة وسجلت تحت رقم 562512368 لدى مراقب الشركات في مدينة رام الله. يتألف رأسمال الشركة من 1.000.000 سهم بقيمة اسمية 1 دولار أمريكي للسهم الواحد، وهي مملوكة بالكامل لشركة فلسطين للتأمين. من أهم غايات الشركة تملك وشراء وبيع والمتاجرة بالأراضي والعقارات والشقق.

سياسة الشركة تجاه المسؤولية الإجتماعية

انطلاقاً من ايمان الشركة بضرورة المساهمة في المجتمع المحلي، فهي تنتهز الفرص لتقديم ما يمكنها وتتضمن المصاريف العمومية تبرعات كما يلي :

البيان	2016 دولار	2015 دولار
منح دراسية للجامعات ومساعدات طلبة محتاجين	3,125	3,740
تبرعات لجمعيات ومؤسسات محلية	5,208	8,293
تبرعات ومساعدات مختلفة	762	19,146
المجموع	9,095	31,179

طبيعة أعمال الشركة

نشاط الشركة الرئيسي هو مزاوله أعمال التأمين بكافة أنواعه في مناطق السلطة الوطنية الفلسطينية، وتزاول الشركة نشاطاتها من خلال فروعها ووكلائها المنتشرين في الضفة الغربية وقطاع غزة.

الخطة المستقبلية

سعياً من الشركة لتحقيق اهدافها، فانها ستركز عملها في السنوات القادمة على الامور التالية : -

1. زيادة راس مال الشركة لتعزيز قدرتها التنافسية وتعزيز ملائتها المالية.
2. التنسيق الكامل والمباشر مع هيئة سوق راس المال ومراقب الشركات ووزارة المالية للنهوض بالشركة وتحسين ادائها من اجل تحقيق كافة المتطلبات القانونية المطلوبة.
3. التدريب والتطوير المستمر للكادر الوظيفي.
4. زيادة المبيعات التامينية الاكثر ربحية والاقل خطورة، وزيادة الحصة السوقية.

التوجه الاستراتيجي والاهداف العامة للادارة التنفيذية

من أهم أهداف الشركة الالتزام بتقديم أفضل الخدمات التأمينية والمساهمة الفاعلة في تطوير صناعة التأمين في فلسطين والرقى بها الى مستوى الأسواق المجاورة والأسواق العالمية والمساهمة في بناء اقتصاد فلسطيني قوي.

الاجراءات القانونية والقضايا المرفوعة أو التي قامت الشركة برفعها

لا يوجد عدا القضايا المتعلقة بالمطالبات عن ادعاءات الحوادث وهي من طبيعة عمل الشركة.

المسائل التي ستحال للتصويت عليها من قبل حملة الأسهم

1. سماع تقرير مجلس الادارة.
2. مناقشة الحسابات الختامية والميزانية العمومية.
3. ابراء ذمة مجلس الادارة عن كل مايتعلق بحسابات السنة المالية المنتهية 2016/12/31.
4. تعيين مدقق حسابات للشركة للسنة المالية القادمة 2017 وتفويض مجلس الادارة بتحديد اتعابه للسنة المالية القادمة.

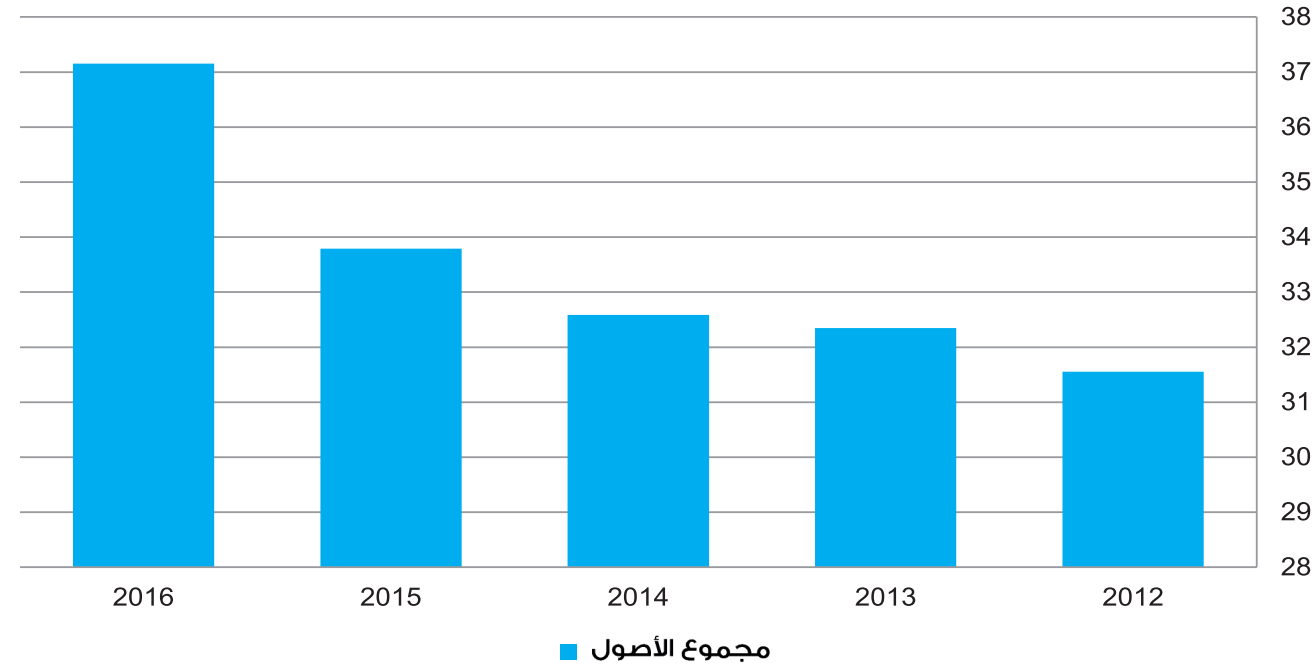
الصفقات الرئيسية والأطراف ذات العلاقة

لا توجد صفقات رئيسية تذكر مع أطراف ذات علاقة عدا ما هو موضح في الايضاحات حول البيانات المالية.

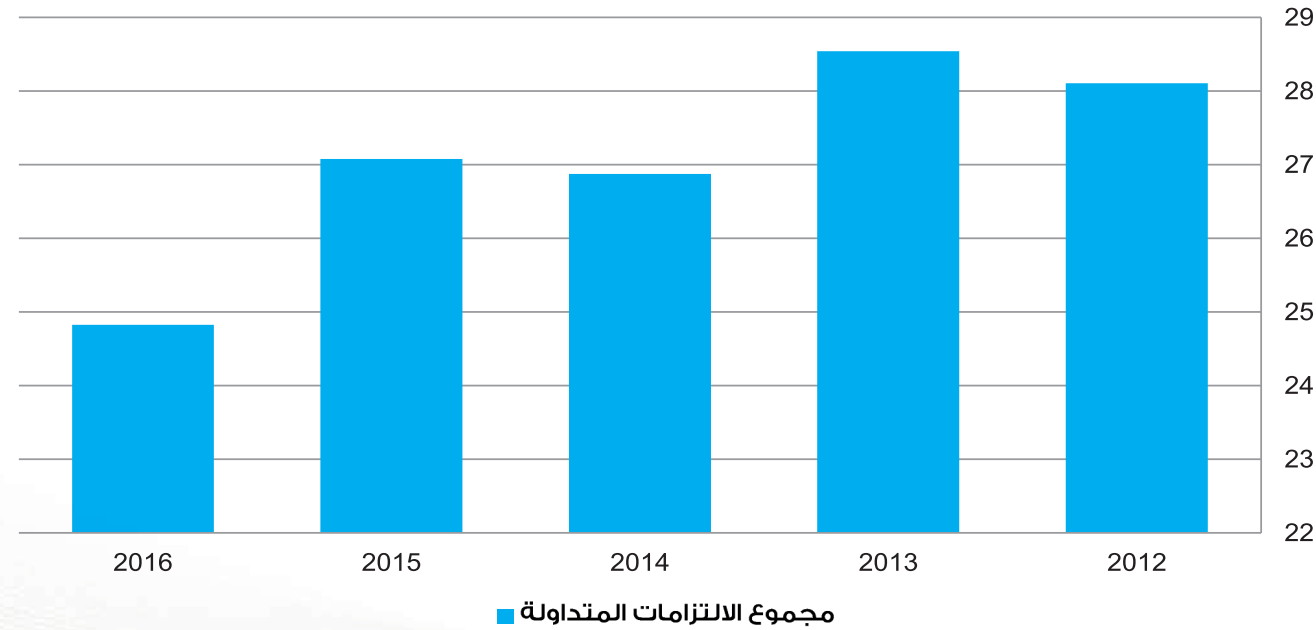
المؤشرات الرئيسية للميزانية العمومية وقائمة الدخل لشركة فلسطين للتأمين (الأرقام بآلاف الدولارات)

البند	2016	2015	2014	2013	2012
مجموع الاستثمارات	22.647	21.785	19.165	17.247	17.560
مجموع الأصول	37.154	33.788	32.587	32.349	31.553
مجموع الالتزامات المتداولة	24.825	27.077	26.874	28.543	28.107
مجموع حقوق المساهمين	11.304	5.774	5.712	3.806	3.446
الاحتياطات الفنية	17.096	19.180	14.787	16.143	14.412
أقساط وإيراد التأمين	14.839	12.738	10.544	9.538	7.588
صافي الأرباح	5.408	0.071	2.504	0.036	(1.093)

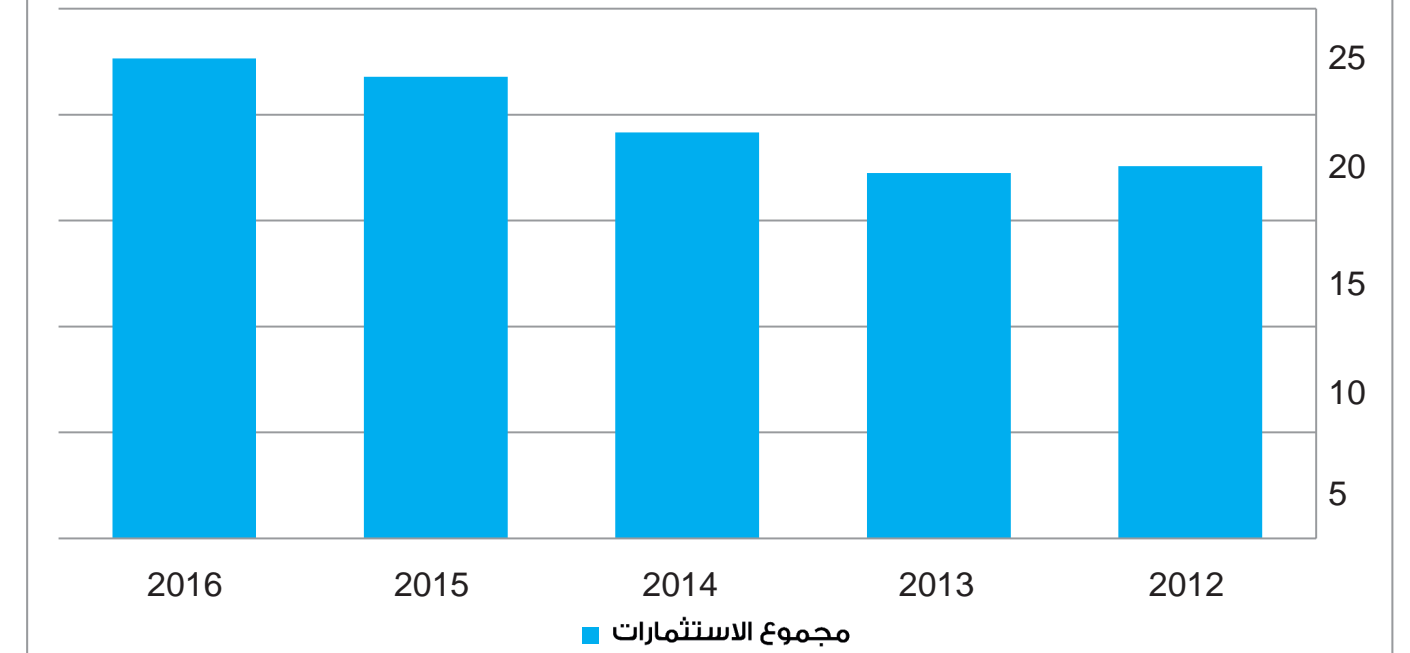
مجموع الأصول



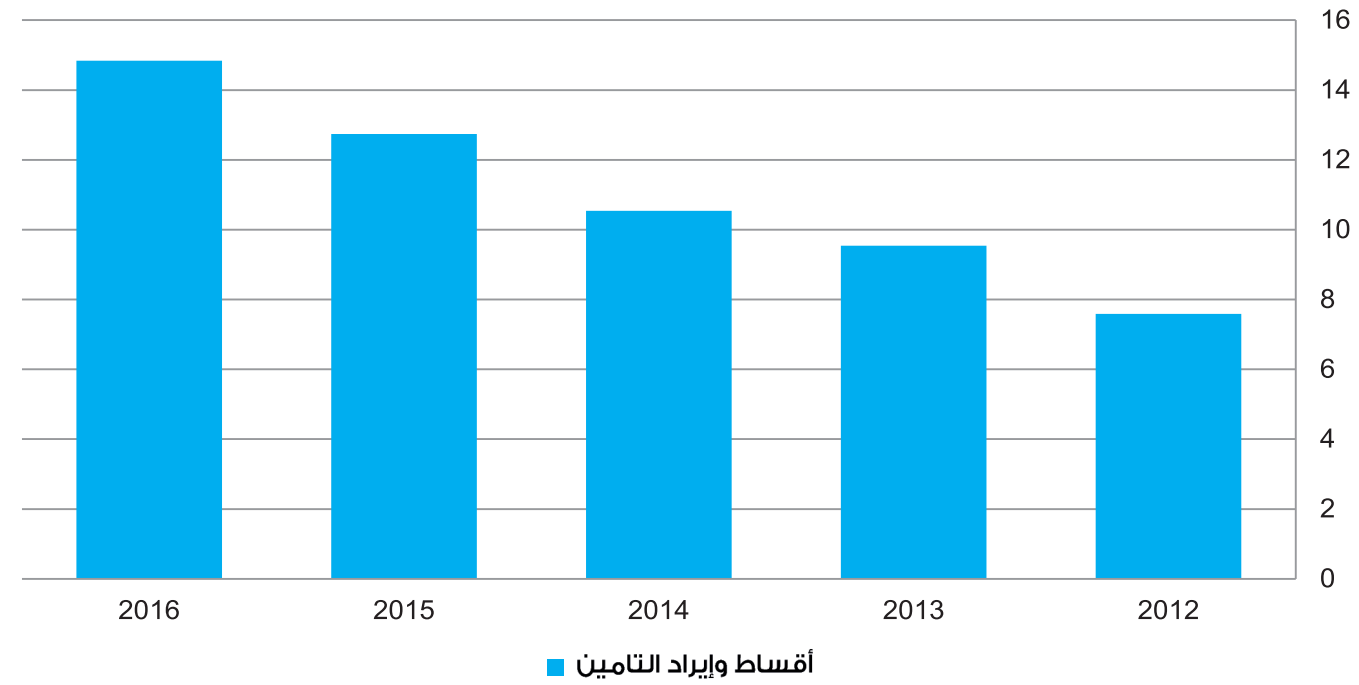
مجموع الإلتزامات المتداولة



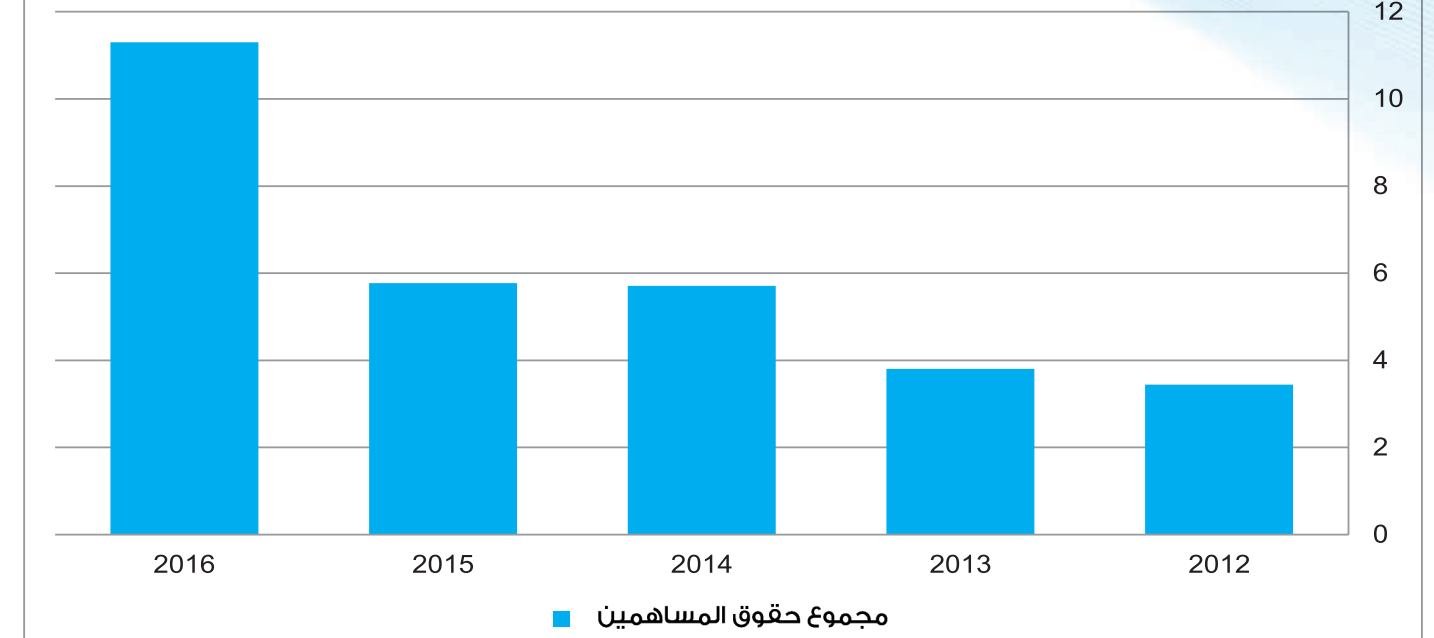
مجموع الإستثمارات



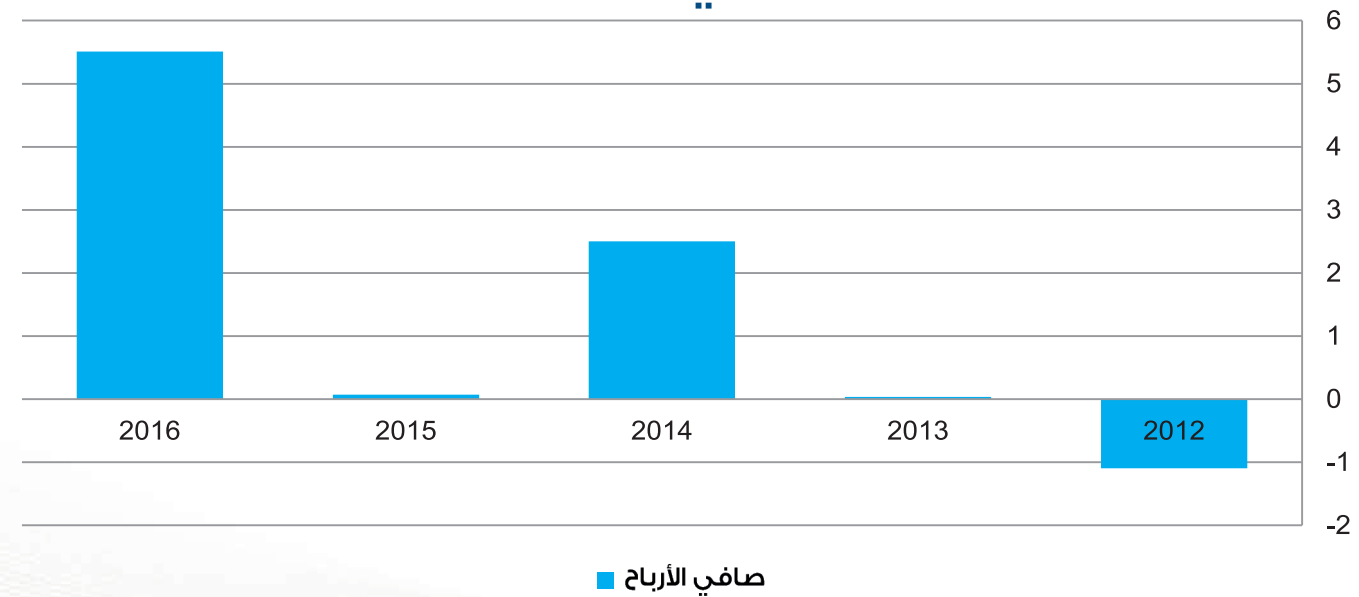
أقساط وإيرادات التأمين



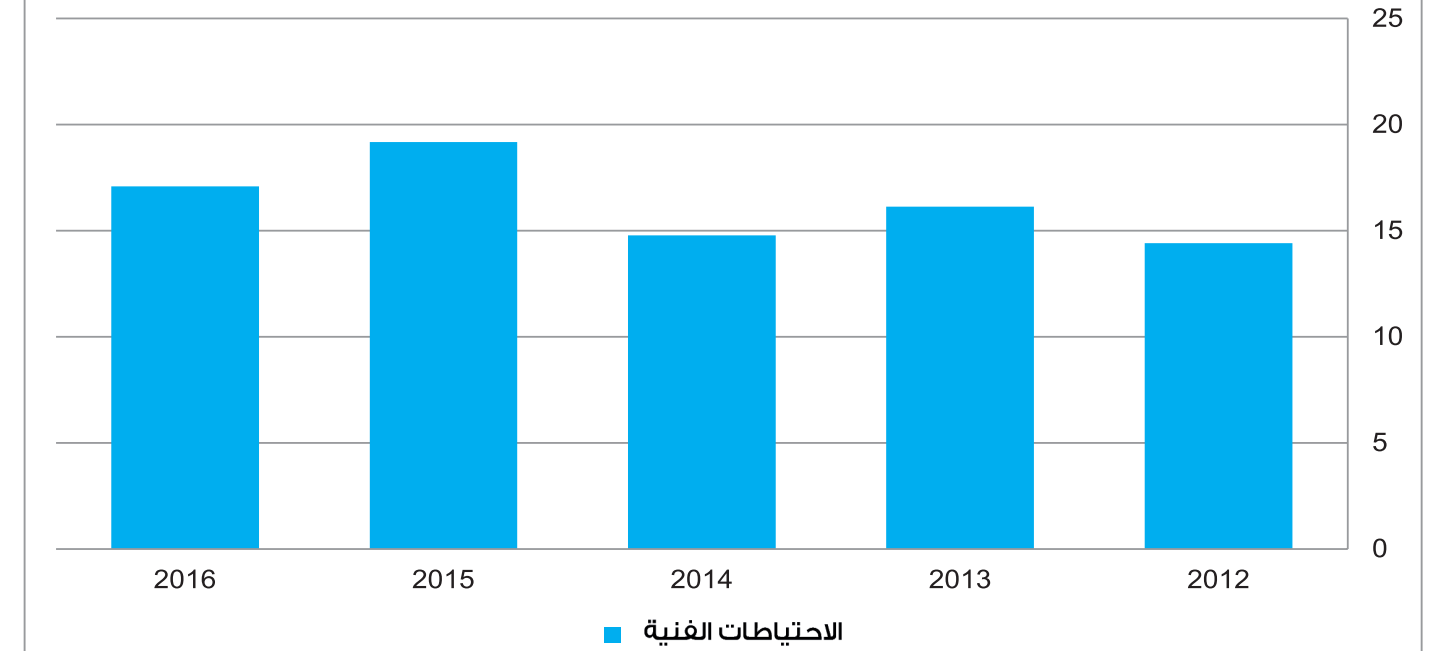
مجموع حقوق المساهمين



صافي الأرباح



الإحتياطات الفنية



تقرير مدقق الحسابات المستقل

السادة/ أعضاء الهيئة العامة المحترمين
شركة فلسطين للتأمين
المساهمة العامة المحدودة
رام الله – فلسطين

تقرير حول تدقيق القوائم المالية الموحدة

الرأي

قمنا بتدقيق القوائم المالية الموحدة المرفقة لشركة فلسطين للتأمين المساهمة العامة المحدودة – فلسطين المبينة في الصفحات من رقم (6) إلى رقم (36) والتي تتكون من قائمة المركز المالي الموحد كما في 31 كانون الأول 2016، ومن قائمة الدخل والدخل الشامل الموحد وقائمة التغيرات في حقوق الملكية الموحدة وقائمة التدفقات النقدية الموحدة للسنة المنتهية بذلك التاريخ، ومن الإيضاحات حول القوائم المالية الموحدة بما في ذلك السياسات المحاسبية الهامة.

في رأينا، فإن القوائم المالية الموحدة تظهر بصورة عادلة، من جميع النواحي الجوهرية، المركز المالي لشركة فلسطين للتأمين المساهمة العامة المحدودة – فلسطين كما في 31 كانون الأول 2016 وأدائها المالي وتدفقاتها النقدية للسنة المالية المنتهية بذلك التاريخ وفقاً للمعايير الدولية للتقارير المالية ولمتطلبات قانون الشركات الفلسطيني.

أساس الرأي

لقد قمنا بالتدقيق وفقاً للمعايير الدولية للتدقيق، إن مسؤولياتنا بمقتضى تلك المعايير مشروحة بصورة أشمل ضمن فقرة مسؤوليات مدقق الحسابات حول تدقيق القوائم المالية من هذا التقرير.

نحن مستقلون عن الشركة وفقاً لمدونة قواعد السلوك المهني لمدققي الحسابات المسجلين في مجلس المهنة، وهو ما يتفق مع مدونة السلوك الأخلاقي للمحاسبين المزاولين المسجلين في جمعية مدققي الحسابات القانونيين الفلسطينيين، جنباً إلى جنب مع المتطلبات الأخلاقية المتصلة بتدقيقنا للقوائم المالية في فلسطين، وقد وفينا مسؤولياتنا الأخلاقية وفقاً لهذه المتطلبات.

نعتقد أن بيانات التدقيق الثبوتية التي حصلنا عليها كافية ومناسبة لتوفر أساساً لإبداء رأينا حول القوائم المالية.

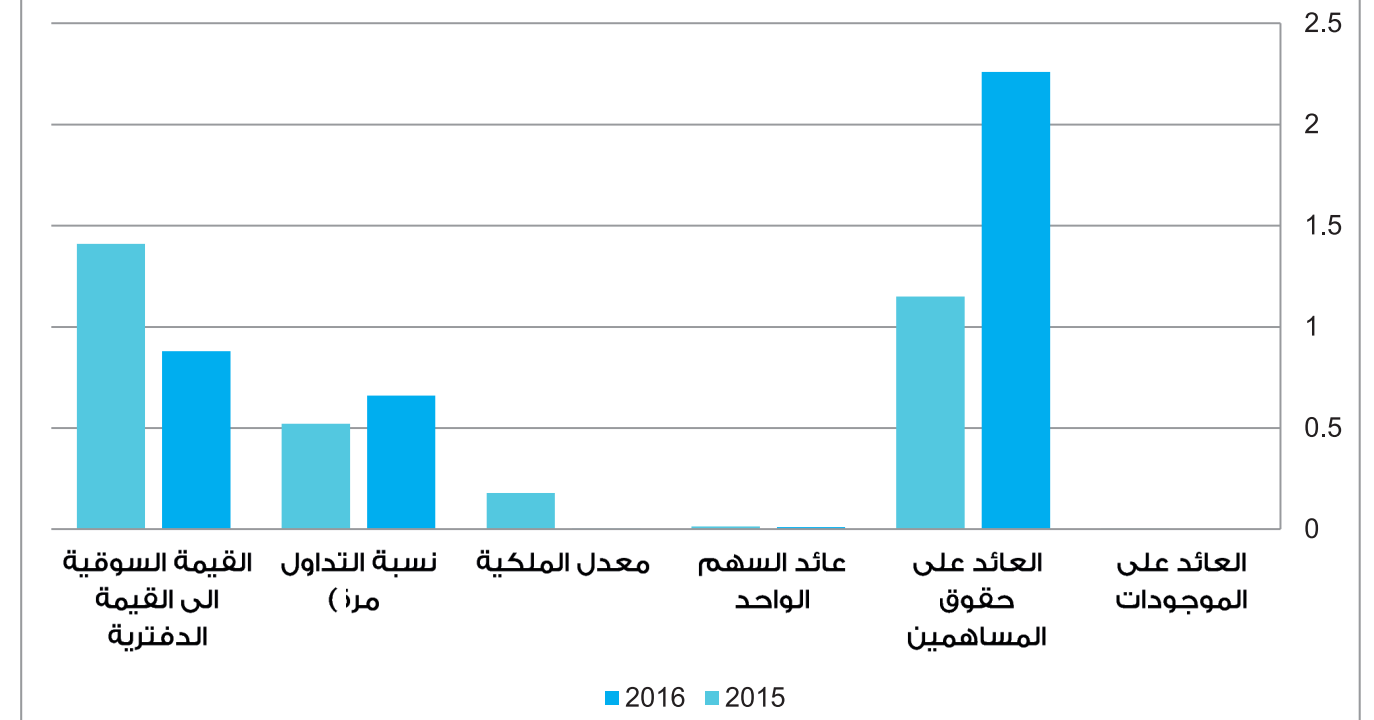
أمور التدقيق الرئيسية

أمور التدقيق الرئيسية هي تلك الأمور التي بحسب حكمنا المهني كانت الأكثر أهمية بالنسبة لتدقيقنا للقوائم المالية للسنة الحالية. لقد تم معالجة هذه الأمور في سياق تدقيقنا للقوائم المالية ككل وفي تكوين رأينا حول تلك القوائم المالية، وإنما لا نبدي رأياً منفصلاً حول هذه الأمور.

اهم المؤشرات المالية للشركة للسنة المنتهية في ٢٠١٦/١٢/٣١ مقارنة مع السنة المنتهية في ٢٠١٥/١٢/٣١

البيان	2015	2016
العائد على الموجودات	0.21%	0.15%
العائد على حقوق المساهمين	115%	226%
عائد السهم الواحد	1.42%	1.102%
معدل الملكية	0.179%	0.304%
نسبة التداول (مرة)	0.522	0.661
القيمة السوقية الى القيمة الدفترية	1.41	0.88

المؤشرات المالية للشركة



وفيما يلي أمور التدقيق الرئيسية المتعلقة بتدقيق القوائم المالية:

أمور التدقيق الرئيسية	كيفية تناول أمور التدقيق الرئيسية خلال عملية التدقيق
الاستثمارات العقارية	كما هو موضح في الإيضاح رقم (5) حول القوائم المالية، فإن مبلغ 17,023,151 دولار أمريكي (مبلغ 18,468,812 دولار أمريكي كما في 2015) تمثل قيمة الاستثمارات العقارية في الأراضي، وتعتبر الاستثمارات العقارية من ضمن البنود المهمة لدينا والتي تحتوي على مخاطر كون عملية التقدير للقيمة العادلة لهذه الاستثمارات تعتمد بدرجة كبيرة على الحكم المهني المبني على التوقعات من قبل المخمين المعتمدين، كما أن هذه الاستثمارات تشكل ما نسبته 82% من إجمالي الموجودات الغير متداولة.
مخصص الديون المشكوك في تحصيلها	كما هو موضح في الإيضاح رقم (7) حول القوائم المالية، فإن مبلغ 3,584,420 دولار أمريكي (مبلغ 3,501,975 دولار أمريكي كما في 2015) يمثل قيمة مخصص الديون المشكوك في تحصيلها، وبما أن مخصص الديون المشكوك في تحصيلها ناجم عن تقدير محاسبي فإنه يعتبر من ضمن البنود المهمة والتي تحتوي على مخاطر كون عملية التقدير تعتمد بدرجة كبيرة على الاجتهاد والحكم المهني المبني على الافتراضات والتوقعات.
فروقات ترجمة عملات أجنبية	بسبب طبيعة البيانات المالية للشركة حيث أن العملة التشغيلية هي الشيكل الجديد في حين ان عملة التقرير هي الدولار الأمريكي فإنه يتم ترجمة البيانات المالية من الشيكل
كيفية تناول أمور التدقيق الرئيسية خلال عملية التدقيق	عند الأخذ بعين الاعتبار الاستثمارات العقارية (أراضي) والقيمة العادلة لها، فقد قمنا بالإطلاع على شهادة التسجيل طابو وبما يؤكد ملكية الشركة لهذه الأراضي، كما تم الإطلاع على تقارير المخمينين وبعد ثلاث مخمينين مرخصين من قبل هيئة سوق رأس المال الفلسطينية والتأكد من اعتماد السعر الوسطي لهذه التخمينات حيث تم زيادة قيمة هذه الأراضي نتيجة تقييمها بالقيمة العادلة بمبلغ 2,301,598 دولار أمريكي تم قيدها على قائمة الدخل الموحد ضمن بند التغيير في القيمة العادلة للاستثمارات العقارية، كما انخفض رصيد الأراضي بمبلغ 3,991,503 دولار أمريكي بسبب استنزال بعض الأراضي.
كيفية تناول أمور التدقيق الرئيسية خلال عملية التدقيق	عند الأخذ في الاعتبار قيمة احتياطي إدعاءات تحت التسوية المكون بمبلغ 11,786,892 دولار أمريكي (حصّة معيدي التأمين منه مبلغ 1,037,470 دولار أمريكي) لاحتمالية تعويض المتضررين من الحوادث، فقد قمنا بالإطلاع على الكشف التفصيلي لتكوين الاحتياطي والمعد من قبل دائرة التعويضات ودراسة عينة عشوائية للاحتياطيات المكونة والتعويضات المسددة والإطلاع على المستندات المعززة للملف، كما تم عمل دراسة تحليلية للاحتياطيات والتأكد من عدم وجود أي انحرافات جوهرية، كما تم الإطلاع على دراسة الخبر الاكتواري للشركة والتأكد من تسجيل الاحتياطيات حسب دراسة الخبر الاكتواري، وبناء على إجراءات التدقيق أعلاه فقد تأكدنا من كفاية الاحتياطيات المقدر لذلك.
كيفية تناول أمور التدقيق الرئيسية خلال عملية التدقيق	عند الأخذ في الاعتبار قيمة احتياطي الأخطار السارية المكون بمبلغ 5,231,533 دولار أمريكي (حصّة معيدي التأمين منه مبلغ 339,831 دولار أمريكي) لاحتمالية الأقساط غير المكتسبة خلال السنة المالية الحالية، فقد قمنا بالإطلاع على الكشف التفصيلي لتكوين احتياطي الأخطار السارية والذي يتم احتسابه بشكل ألي من خلال البرنامج المحاسبي الآلي في الشركة والتأكد من صحة الرصيد، كما تم اختيار عينة عشوائية من البوالص المصدرة واحتساب الأخطار السارية لها ومطابقتها مع الاحتساب حسب النظام الآلي للتأكد من صحة الاحتساب بشكل إلي من قبل النظام المالي، كما تم الإطلاع على دراسة الخبر الاكتواري للشركة والتأكد من تسجيل الاحتياطيات حسب دراسة الخبر الاكتواري، وبناء على إجراءات التدقيق أعلاه فقد تأكدنا من كفاية الاحتياطيات المقدر.
كيفية تناول أمور التدقيق الرئيسية خلال عملية التدقيق	شملت إجراءات التدقيق مراجعة أسعار الصرف المعتمدة لترجمة البيانات المالية ومطابقتها مع الاسعار المعلنة من قبل سلطة النقد الفلسطينية كما تم مراجعة صحة ترجمة البيانات المالية من عملة الشيكل الجديد إلى عملة الدولار الأمريكي حسب المعايير الدولية لإعداد التقارير المالية، وبناء على إجراءات التدقيق أعلاه فقد

"إن الإيضاحات المرفقة تشكل جزءاً لا يتجزأ من هذه القائمة"

تأكدنا من صحة رصيد فروقات الترجمة كما في 31 كانون الأول 2016. نحن متفقون مع الإدارة بشأن صحة رصيد فروقات ترجمة عملات أجنبية وبشأن الإفصاحات ذات العلاقة والتي كانت كافية ووفقاً للمعايير الدولية لإعداد التقارير المالية.	الجديد إلى الدولار الأمريكي مما يترتب عليه ظهور فروقات ترجمة للعملات الأجنبية ضمن بنود قائمة الدخل الشامل، ويظهر الأثر التراكمي لفرق الترجمة ضمن بنود حقوق الملكية في قائمة المركز المالي مدين بمبلغ 1,290,731 دولار أمريكي كما في 31 كانون الأول 2016 (مبلغ 1,337,111 دولار أمريكي كما في 2015).
كيفية تناول أمور التدقيق الرئيسية خلال عملية التدقيق	موجودات ومطلوبات عقود التأمين
<ul style="list-style-type: none"> عند الأخذ في الاعتبار قيمة احتياطي إدعاءات تحت التسوية المكون بمبلغ 11,786,892 دولار أمريكي (حصّة معيدي التأمين منه مبلغ 1,037,470 دولار أمريكي) لاحتمالية تعويض المتضررين من الحوادث، فقد قمنا بالإطلاع على الكشف التفصيلي لتكوين الاحتياطي والمعد من قبل دائرة التعويضات ودراسة عينة عشوائية للاحتياطيات المكونة والتعويضات المسددة والإطلاع على المستندات المعززة للملف، كما تم عمل دراسة تحليلية للاحتياطيات والتأكد من عدم وجود أي انحرافات جوهرية، كما تم الإطلاع على دراسة الخبر الاكتواري للشركة والتأكد من تسجيل الاحتياطيات حسب دراسة الخبر الاكتواري، وبناء على إجراءات التدقيق أعلاه فقد تأكدنا من كفاية الاحتياطيات المقدر لذلك. عند الأخذ في الاعتبار قيمة احتياطي الأخطار السارية المكون بمبلغ 5,231,533 دولار أمريكي (حصّة معيدي التأمين منه مبلغ 339,831 دولار أمريكي) لاحتمالية الأقساط غير المكتسبة خلال السنة المالية الحالية، فقد قمنا بالإطلاع على الكشف التفصيلي لتكوين احتياطي الأخطار السارية والذي يتم احتسابه بشكل ألي من خلال البرنامج المحاسبي الآلي في الشركة والتأكد من صحة الرصيد، كما تم اختيار عينة عشوائية من البوالص المصدرة واحتساب الأخطار السارية لها ومطابقتها مع الاحتساب حسب النظام الآلي للتأكد من صحة الاحتساب بشكل إلي من قبل النظام المالي، كما تم الإطلاع على دراسة الخبر الاكتواري للشركة والتأكد من تسجيل الاحتياطيات حسب دراسة الخبر الاكتواري، وبناء على إجراءات التدقيق أعلاه فقد تأكدنا من كفاية الاحتياطيات المقدر. 	<p>كما هو موضح في الإيضاح رقم (12) حول القوائم المالية، فإن مبلغ 17,096,238 دولار أمريكي (مبلغ 19,179,839 دولار أمريكي كما في 2015) يمثل قيمة مطلوبات عقود التأمين تشمل مبلغ 1,377,730 دولار أمريكي (مبلغ 1,704,760 دولار أمريكي كما في 2015) موجودات عقود التأمين. تحتاج موجودات ومطلوبات عقود التأمين إلى مهارات متخصصة في الدراسات الإكتوارية ومتابعة حديثة من قبل إدارة الشركة وبالتالي فإنها تعتبر من ضمن البنود المهمة لنا والتي تحتوي على مخاطر، خصوصاً أن تقديرها يعتمد بدرجة كبيرة على الاجتهاد والحكم المهني للخبير الاكتواري وإدارة الشركة كما أنها تشكل ما نسبته 69% من إجمالي المطلوبات المتداولة على الشركة.</p>
نحن متفقون مع الإدارة بشأن تقديراتها لمطلوبات وموجودات عقود التأمين والإفصاحات ذات العلاقة والتي كانت كافية للمعايير الدولية لإعداد التقارير المالية.	

"إن الإيضاحات المرفقة تشكل جزءاً لا يتجزأ من هذه القائمة"

مسئوليات الإدارة عن القوائم المالية الموحدة

إن الإدارة مسؤولة عن إعداد هذه القوائم المالية الموحدة وعرضها بصورة عادلة وفقاً للمعايير الدولية للتقارير المالية ومتطلبات قانون الشركات وهيئة سوق رأس المال الفلسطينية، وتشمل هذه المسؤولية الاحتفاظ بالرقابة الداخلية التي تجدها الإدارة ضرورية لتمكنها من إعداد القوائم المالية بصورة عادلة خالية من أخطاء جوهرية سواء كانت ناشئة من احتيال أو عن خطأ.

عند إعداد القوائم المالية الموحدة، فإن الإدارة مسؤولة عن تقييم قدرة الشركة على الاستمرار كمنشأة مستمرة، والإفصاح حيثما كان ذلك مناسباً، عن المسائل ذات الصلة بقدرة الشركة على الاستمرار وعن استخدام أساس مبدأ الاستمرارية في المحاسبة ما لم تكن الإدارة تقصد تصفية الشركة أو وقف العمليات أو ليس لديها أية بدائل حقيقية إلا القيام بذلك.

إن الإدارة مسؤولة عن الإشراف على طريقة إعداد التقارير المالية الموحدة للشركة.

مسئوليات مدقق الحسابات حول تدقيق القوائم المالية الموحدة

تتمثل أهدافنا في الحصول على تأكيد معقول فيما إذا كانت القوائم المالية الموحدة مأخوذة ككل خالية من الأخطاء الجوهرية، سواء كانت ناشئة عن احتيال أو عن خطأ، وإصدار تقريرنا حولها الذي يتضمن رأينا الفني.

إن التأكيد المعقول هو إعطاء درجة عالية من الثقة، ولكنه ليس ضماناً بأن التدقيق وفقاً للمعايير الدولية للتدقيق سوف يؤدي دائماً للكشف عن الخطأ الجوهرية عندما يحصل. يمكن للأخطاء أن تظهر بسبب احتيال أو بسبب خطأ مرتكب، وتعتبر جوهرية إذا كانت بشكل فردي أو بالمجموع يمكن أن يتوقع منها أن تؤثر في القرارات الاقتصادية للمستخدمين لهذه القوائم المالية. كجزء من عملية التدقيق وفقاً للمعايير الدولية للتدقيق فنحن نمارس الحكم المهني ونستخدم الشك المهني من خلال التدقيق، بالإضافة إلى أننا نقوم أيضاً:

- بتحديد وتقييم مخاطر الأخطاء الجوهرية في القوائم المالية الموحدة، سواء الناشئة عن احتيال أو عن خطأ، ونصمم وننفذ إجراءات تدقيق للرد على تلك المخاطر، ونحصل على أدلة تدقيق كافية ومناسبة لتوفر أساساً لرأينا. إن الخطر من عدم الكشف عن الأخطاء الجوهرية الناشئة عن الاحتيال أكبر من الخطر الناجم عن عدم الكشف عن الخطأ المرتكب، كون الاحتيال قد ينطوي على تواطؤ، أو تزوير، أو حذف مقصود للمعلومات، أو حالات غش أو تحريف، أو تجاوزات لأحكام وقواعد الرقابة الداخلية.
- بالحصول على فهم لعمل الرقابة الداخلية بشكل يتصل بأعمال التدقيق وذلك بهدف تصميم إجراءات التدقيق المناسبة حسب الظروف، ليس بهدف إيداء الرأي فيما يتعلق بفعالية الرقابة الداخلية لدى الشركة.
- بتقييم ملائمة السياسات المحاسبية المتبعة ومعقولة التقديرات المحاسبية المعدة من قبل الإدارة والإيضاحات المتعلقة بها.
- باستخلاص مدى ملائمة استخدام الإدارة لمبدأ الاستمرارية استناداً لأدلة التدقيق التي تم الحصول عليها، فيما إذا كان هنالك حالات من عدم التيقن بوجود أحداث أو ظروف يمكن أن تثير شكوكاً كبيرة حول قدرة الشركة على الاستمرار كمنشأة مستمرة. فيما إذا تم الاستخلاص بوجود مثل هذه الحالات، نحن مطالبون بأن نلغيت انتباه الإدارة ضمن تقريرنا كمدققي حسابات إلى الإفصاحات ذات الصلة الواردة في القوائم المالية، أو إذا كانت تلك الإفصاحات غير كافية، فنحن مطالبون بتعديل رأينا. إن استخلاصنا يعتمد على أدلة التدقيق التي تم الحصول عليها لغاية تاريخ تقريرنا كمدققي حسابات، ومع ذلك فإن الأحداث أو الظروف المستقبلية قد تجعل الشركة تتوقف عن الاستمرار كشركة مستمرة.

- بتقييم العرض الشامل، وبنية ومحتوى القوائم المالية، بما في ذلك الإفصاحات، وفيما إذا كانت القوائم المالية تمثل المعاملات والأحداث ذات العلاقة بطريقة تحقق العرض العادل.
- بالحصول على أدلة تدقيق كافية ومناسبة فيما يتعلق بالمعلومات المالية لأنشطة الكيانات التابعة ضمن المجموعة لإيداء الرأي حول القوائم المالية الموحدة. نحن مسئولون عن الإدارة والإشراف والأداء لتدقيق المجموعة. ونبقى نحن الوحيدون المسئولون عن رأينا حول التدقيق.

نتواصل مع الإدارة حول نطاق وتوقيت التدقيق المخطط له وملاحظات التدقيق الهامة، بما في ذلك أي نقاط ضعف في الرقابة الداخلية التي تم تحديدها خلال تدقيقنا.

نقوم أيضاً بتزويد الإدارة بتصريح بشأن امتثالنا لمتطلبات قواعد السلوك الأخلاقي فيما يختص بالاستقلالية، وتزويدهم بجميع الأمور التي من الممكن لها أن تؤثر على استقلاليتنا، وعند الاقتضاء، الضمانات لذلك.

من الأمور التي يتم التواصل بها مع الإدارة تلك الأمور التي تعتبر الأكثر أهمية بالنسبة لتدقيق القوائم المالية للسنة الحالية، والتي لذلك قد اعتبرت أمور تدقيق رئيسية. نقوم ببيان تلك الأمور في تقريرنا كمدققي حسابات ما لم يكن ذلك محظوراً بموجب قانون أو نظام يمنع الكشف العلني عن تلك الأمور أو عندما، وفي حالات نادرة للغاية، إذا قررنا أنه لا ينبغي إثارة المسألة في تقريرنا لأنه من الممكن أن الآثار السلبية لذلك تفوق المنافع العامة المتوخاه من الإفصاح عن المسألة.

تقرير حول المتطلبات القانونية والتشريعية الأخرى

برأينا أيضاً أن الشركة تحتفظ بسجلات محاسبية منتظمة، كما وقد حصلنا على كافة المعلومات والإفصاحات التي رأيناها ضرورية لأغراض تدقيقنا وفي حدود المعلومات التي توافرت لدينا، لم تقع خلال السنة المالية مخالفات لأحكام وتشريعات قانون الشركات على وجه يؤثر بشكل جوهري في نشاط الشركة أو مركزها المالي.

هذا ولم تلتزم الشركة بالنسبة المقررة لهامش الملاحة حسب تعليمات الإدارة العامة للتأمين رقم (3/ت) لسنة 2009 والصادرة بمقتضى المادة الخامسة من قانون التأمين رقم 20 لسنة 2005.

إن الشريك المسؤول عن تدقيق هذه العملية والذي قام بالتوقيع على تقرير مدقق الحسابات المستقل هو المدير التنفيذي جمال ملحم.

طلال أبوغزالة وشركاه

رخصة رقم 1997/251



جمال ملحم
محاسب قانوني مرخص رقم (98/100)
رام الله - فلسطين
رام الله في 14 شباط 2017



قائمة المركز المالي الموحد كما في 31 كانون الأول 2016 – قائمة "أ"

الموجودات	إيضاح	2016 دولار أمريكي	2015 دولار أمريكي
موجودات غير متداولة			
ممتلكات ومعدات	4	3,382,354	829,408
استثمارات عقارية	5	17,023,151	18,468,812
موجودات مالية بالقيمة العادلة من خلال قائمة الدخل الشامل	6	323,634	343,303
مجموع الموجودات غير المتداولة		20,729,139	19,641,523
موجودات متداولة			
ذمم مدينة	7	5,936,704	6,142,303
ذمم شركات التأمين ومعيدي التأمين - مدينة	8	453,720	605,609
موجودات عقود التأمين	12	1,377,301	1,704,760
أرصدة مدينة أخرى	9	319,305	283,114
شيكات برسم التحصيل - قصيرة الأجل		2,861,572	2,310,099
ودائع لدى البنوك تستحق خلال فترة أكثر من ثلاث شهور	10	250,000	250,000
النقد والنقد المعادل	10	5,226,504	2,850,661
مجموع الموجودات المتداولة		16,425,106	14,146,546
مجموع الموجودات		37,154,245	33,788,069
حقوق الملكية والمطلوبات			
حقوق الملكية			
رأس المال المدفوع	1	5,000,000	5,000,000
احتياطي إجباري	18	1,601,346	1,060,600
فروقات ترجمة عملات أجنبية		(1,290,471)	(1,337,111)
احتياطي موجودات مالية بالقيمة العادلة من خلال قائمة الدخل الشامل	6	52,226	76,692
أرباح متراكمة - قائمة "ج"		5,840,509	973,798
صافي حقوق الملكية		11,203,610	5,773,979
المطلوبات			
مطلوبات غير متداولة			
مخصص تعويض نهاية الخدمة	11	1,025,359	937,112
مجموع المطلوبات غير المتداولة		1,025,359	937,112
مطلوبات متداولة			
مطلوبات عقود التأمين	12	17,095,810	19,179,839
ذمم شركات التأمين ومعيدي التأمين - دائنة	13	254,175	188,350
ذمم دائنة	14	1,532,892	2,838,167
تسهيلات إئتمانية	15	1,115,734	674,995
مخصص الضرائب	16	214,133	138,608
أرصدة دائنة أخرى	17	784,041	1,138,303
شيكات برسم الدفع		3,928,491	2,918,716
مجموع المطلوبات المتداولة		24,925,276	27,076,978
مجموع المطلوبات		25,950,635	28,014,090
مجموع حقوق الملكية والمطلوبات		37,154,245	33,788,069

"إن الإيضاحات المرفقة تشكل جزءاً لا يتجزأ من هذه القائمة"

قائمة الدخل الموحد للسنة المنتهية في 31 كانون الأول 2016 – قائمة "ب"

إيضاح	2016 دولار أمريكي	2015 دولار أمريكي
إجمالي أقساط التأمين المكتتبة	11,180,634	10,143,423
إجمالي أقساط معيدي التأمين	(1,672,900)	(699,998)
إجمالي الأقساط المحفوظ بها	9,507,734	9,443,425
التغير في أقساط غير المكتسبة	(340,162)	(1,167,599)
رسوم التأمين	3,658,304	2,594,974
صافي أقساط التأمين المكتسبة	12,825,876	10,870,800
عمولات تأمين مكتسبة	1,468,907	75,793
العمولات المدفوعة	(1,212,342)	(1,478,084)
صافي الأقساط المكتسبة بعد العمولات	13,082,441	9,468,509
المطالبات المتكبدة		
المطالبات المسددة	(10,029,195)	(7,624,799)
حصة معيدي التأمين من المطالبات المسددة	1,378,888	921,539
صافي المطالبات المسددة	(8,650,307)	(6,703,260)
التغير في احتياطي إدعاءات تحت التسوية	2,267,388	(1,571,107)
صافي المطالبات المتكبدة	(6,382,919)	(8,274,367)
صافي أرباح أعمال التأمين قبل المصاريف الإدارية الموزعة		
على فروع التأمين	6,699,522	1,194,142
حصة فروع التأمين من المصاريف الإدارية والعمومية	(2,946,026)	(3,190,876)
صافي أرباح (خسائر) أعمال التأمين بعد المصاريف الإدارية الموزعة على فروع التأمين	3,753,496	(1,996,734)
المصاريف والإيرادات غير الموزعة:		
عوائد الاستثمارات	76,459	78,025
التغير في القيمة العادلة للاستثمارات العقارية	2,301,598	2,566,302
(مخصص) تدني ذمم مدينة	(105,659)	(73,527)
(مصاريف) إيرادات أخرى	(76,654)	(141,420)
(مصاريف) إدارية وعمومية غير موزعة على فروع التأمين	(458,420)	(539,720)
ربح (خسارة) السنة قبل الضرائب	5,490,820	(107,074)
مخصص ضريبة الدخل	(410,807)	-
تسوية ضريبة الدخل والمضافة عن سنوات سابقة	327,444	178,248
ربح السنة	5,407,457	71,174
الحصة الأساسية والمخفضة للسهم من ربح السنة	1.081	0.014

"إن الإيضاحات المرفقة تشكل جزءاً لا يتجزأ من هذه القائمة"

قائمة الدخل الشامل الموحد للسنة المنتهية في 31 كانون الأول 2016 – قائمة "ج"

إيضاح	2016 دولار أمريكي	2015 دولار أمريكي
ربح السنة بعد الضرائب	5,407,457	71,174
بنود الدخل الشامل الأخرى:		
التغير في القيمة العادلة للموجودات المالية	(24,466)	1,945
فروقات ترجمة عملات أجنبية	46,380	(11,413)
بنود الدخل الشامل الأخرى للسنة	21,914	(9,468)
إجمالي الدخل الشامل للسنة	5,429,371	61,706

بنود الدخل الشامل الأخرى:
6 التغير في القيمة العادلة للموجودات المالية
فروقات ترجمة عملات أجنبية
بنود الدخل الشامل الأخرى للسنة
إجمالي الدخل الشامل للسنة

قائمة التغيرات في حقوق الملكية الموحد للسنة المنتهية في 31 كانون الأول 2016 – قائمة "د"

رأس المال المدفوع	احتياطي إجباري	فروقات ترجمة عملات أجنبية	احتياطي موجودات مالية متوفرة للبيع	أرباح (خسائر متراكمة)	صافي حقوق الملكية
دولار أمريكي	دولار أمريكي	دولار أمريكي	دولار أمريكي	دولار أمريكي	دولار أمريكي
5,000,000	1,060,600	(1,337,111)	76,692	973,798	5,773,979
–	–	–	–	5,407,457	5,407,457
–	(540,746)	–	–	(540,746)	–
–	–	46,640	(24,466)	–	22,174
–	540,746	46,640	(24,466)	4,866,711	5,429,631
5,000,000	1,601,346	(1,290,471)	52,226	5,840,509	11,203,610
رأس المال المدفوع	احتياطي إجباري	فروقات ترجمة عملات أجنبية	احتياطي موجودات مالية متوفرة للبيع	(خسائر متراكمة)	صافي حقوق الملكية
دولار أمريكي	دولار أمريكي	دولار أمريكي	دولار أمريكي	دولار أمريكي	دولار أمريكي
5,000,000	1,053,483	(1,325,698)	74,747	909,741	5,712,273
–	–	–	–	71,174	71,174
–	7,117	–	–	(7,117)	–
–	–	(11,413)	1,945	–	(9,468)
–	7,117	(11,413)	1,945	64,057	61,706
5,000,000	1,060,600	(1,337,111)	76,692	973,798	5,773,979

"إن الإيضاحات المرفقة تشكل جزءاً لا يتجزأ من هذه القائمة"

"إن الإيضاحات المرفقة تشكل جزءاً لا يتجزأ من هذه القائمة"

إيضاح	2016 دولار أمريكي	2015 دولار أمريكي
التدفقات النقدية من الأنشطة التشغيلية		
ربح (خسارة) السنة قبل الضرائب تعديلات: استهلاكات التغير في القيمة العادلة للاستثمارات العقارية عوائد استثمارات مخصص تعويض نهاية الخدمة مخصص تدني ذمم مدينة خسائر استبعاد ممتلكات ومعدات	5,490,820	(107,074)
	89,780	89,271
	(2,301,598)	(2,559,722)
	(76,459)	(78,025)
	131,415	193,391
	82,445	5,667
	4,633	-
	3,421,036	(2,456,492)
التغير في الموجودات والمطلوبات التشغيلية:		
الأرصدة المدينة الأرصدة الدائنة التغير في احتياطات التأمين دفعات تعويض نهاية الخدمة صافي التدفقات النقدية الواردة من (المستخدمة في) الأنشطة التشغيلية قبل الضرائب ضرائب مدفوعة	(312,621)	1,243,953
	(143,198)	(1,544,695)
	(1,756,571)	2,687,965
	(55,140)	(17,094)
	1,153,506	(86,363)
	-	(21,954)
صافي التدفقات النقدية الواردة من (المستخدمة في) الأنشطة التشغيلية	1,153,506	(108,317)
التدفقات النقدية من الأنشطة الاستثمارية		
مدفوعات لممتلكات ومعدات عوائد ممتلكات ومعدات (شراء) بيع موجودات مالية بالقيمة العادلة من خلال قائمة الدخل الشامل عوائد استثمارات صافي التدفقات النقدية الواردة من (المستخدمة في) الأنشطة الاستثمارية	(2,664,145)	(124,940)
	25,572	-
	-	(7,168)
	4,076,459	78,025
صافي التدفقات النقدية الواردة من (المستخدمة في) الأنشطة الاستثمارية	1,437,886	(54,083)
صافي الزيادة (النقص) في النقد والنقد المعادل للسنة	2,591,392	(162,400)
فروقات ترجمة عملات أجنبية النقد والنقد المعادل في بداية السنة النقد والنقد المعادل في نهاية السنة	(215,549)	190,376
	2,850,661	2,822,685
	5,226,504	2,850,661

(10)

إيضاحات حول القوائم المالية الموحدة

1. عام:

- تأسست شركة فلسطين للتأمين المساهمة العامة المحدودة (الشركة) بتاريخ 7 شباط 1994 كشركة مساهمة خصوصية محدودة وسجلت تحت رقم (563200906) لدى مراقب الشركات في مدينة غزة. قامت الشركة بتاريخ 10 أيلول 1995 بتغيير وضعها القانوني من شركة مساهمة خصوصية محدودة إلى شركة مساهمة عامة محدودة.
- تم إدراج أسهم الشركة للتداول في سوق فلسطين للأوراق المالية خلال عام 2010.
- يتركز نشاط الشركة الرئيسي في مزاوله أعمال التأمين وإعادة التأمين وجميع أصناف أشغال الضمان والتعويض بكافة أنواعها من خلال فروعها في كل من رام الله، نابلس، بيت لحم، طولكرم، قلقيلية، الخليل، جنين وغزة.
- بلغ عدد موظفي الشركة 130 و117 موظفاً كما في 31 كانون الأول 2016 و2015 على التوالي، كما بلغ عدد وكلاء ومنتجي الشركة 33 و33 كما في 31 كانون الأول 2016 و2015 على التوالي.
- يتألف رأس مال الشركة من 5,000,000 سهم بقيمة اسمية 1 دولار أمريكي للسهم الواحد، بلغ رأس مال الشركة المكتتب والمدفوع كما في تاريخ القوائم المالية 5,000,000 دولار أمريكي وهو مسجل بالشفقة الإسرائيلية حسب أسعار تحويل الدولار إلى الشيفل الإسرائيلي بتاريخ التسديد.
- تم إقرار هذه القوائم المالية الموحدة من قبل إدارة الشركة بتاريخ 12 آذار 2017.
- تم موافقة هيئة سوق رأس المال الفلسطينية - الإدارة العامة للتأمين على القوائم المالية بتاريخ 6 آذار 2017 بناءً على كتابهم رقم PCMA/DIWAN7713/2017.

2. القوائم المالية الموحدة

- تشمل القوائم المالية الموحدة القوائم المالية لشركة فلسطين للتأمين وشركتها التابعة (شركة الأبراج الفلسطينية للتنمية العقارية) كما في 31 كانون الأول 2016. تم توحيد القوائم المالية للشركة وشركتها التابعة على أساس تجميع كل بند من موجودات ومطلوبات ونتائج أعمال الشركة مع بنود موجودات ومطلوبات ونتائج أعمال الشركة التابعة، بعد استبعاد كافة أرصدة الحسابات الجارية والمعاملات فيما بين الشركة والشركة التابعة.
- شركة الأبراج الفلسطينية للتنمية العقارية:
تأسست شركة الأبراج الفلسطينية للتنمية العقارية بتاريخ 15 حزيران 2011 كشركة مساهمة خصوصية محدودة وسجلت تحت رقم 562512368 لدى مراقب الشركات في مدينة رام الله. يتألف رأسمال الشركة من 1,000,000 سهم بقيمة اسمية 1 دولار أمريكي للسهم الواحد، وهي مملوكة لشركة فلسطين للتأمين بنسبة 99%. من أهم غايات الشركة تملك وشراء وبيع والمتاجرة بالأراضي والعقارات والشقق.
- الشركات التابعة هي الشركات التي تمتلك الشركة الأم القدرة على التحكم في سياساتها المالية والتشغيلية. تعمل الشركة وشركتها التابعة في مناطق السلطة الفلسطينية، مع العلم بأن الشركة غير ناشطة منذ تأسيسها وحتى تاريخ إعداد القوائم المالية.

1.3. أسس إعداد القوائم المالية الموحدة

تم إعداد القوائم المالية الموحدة وفقاً لمعايير التقارير المالية الدولية الصادرة عن مجلس معايير المحاسبة الدولية. تم إعداد القوائم المالية الموحدة وفقاً لمبدأ الكلفة التاريخية باستثناء الموجودات المالية المتوفرة للبيع والاستثمارات العقارية والتي تظهر بالقيمة العادلة بتاريخ القوائم المالية الموحدة. يمثل الشيفل الإسرائيلي عملة الأساس للشركة ويتم إعداد القوائم المالية بالدولار الأمريكي.

2.3. التغييرات في السياسات المحاسبية

إن السياسات المحاسبية المتبعة في إعداد القوائم المالية للشركة مطابقة لتلك التي تم استخدامها لإعداد القوائم المالية للسنة السابقة، باستثناء قيام الشركة بتطبيق المعايير المعدلة التالية خلال السنة:

معيير المحاسبة الدولي رقم 24: الإفصاح عن الجهات ذات العلاقة (المعدل)

معيير المحاسبة الدولي رقم 32: الأدوات المالية – العرض (المعدل)

- معيير المحاسبة الدولي رقم (1) عرض بنود الدخل الشامل الأخرى (المعدل)*
- معيير التقارير المالية الدولية رقم (7) إفصاحات القوائم المالية (المعدل)
- معيير التقارير المالية الدولية رقم (10) القوائم المالية الموحدة
- معيير التقارير المالية الدولية رقم (12) الإفصاح عن الحصص في المنشآت الأخرى
- معيير التقارير المالية الدولية رقم (13) قياس القيمة العادلة

* يقضي التغيير في معيير المحاسبة الدولي رقم (1) إلى تغيير طريقة عرض بنود الدخل الشامل الأخرى في مجموعات، بأن يتم فصل تلك البنود التي يمكن قيدها أو إعادة تصنيفها في قائمة الدخل في المستقبل عن البنود الأخرى التي لا يمكن إعادة تصنيفها. سيؤثر هذا التعديل على العرض ولن يؤثر على أداء الشركة أو مركزها المالي.

أصدر مجلس معايير المحاسبة الدولية المعايير التالية والتي لا تزال غير نافذة المفعول ولم يتم تبنيها بعد من قبل الشركة. إن المعايير التالية هي التي تتوقع إدارة الشركة بأن يكون لتطبيقها، عند سريان مفعولها، أثر على المركز أو الأداء المالي أو حول إفصاحات القوائم المالية للشركة:

- معيير التقارير المالية الدولية رقم (9) الأدوات المالية **

** يمثل معيير التقارير المالية الدولية رقم (9) بصيغته الحالية المرحلة الأولى للإحلال محل معيير المحاسبة الدولي رقم (39). سيكون لتطبيق المرحلة الأولى من هذا المعيار أثر على تصنيف وقياس الموجودات المالية للشركة، ومن غير المحتمل أن يكون لتطبيقه أثر على المطلوبات المالية. ستعمل الشركة على تحديد أثر التطبيق بالتزامن مع صدور المراحل التالية من المعيار وذلك لإظهار صورة شاملة عن أثر التطبيق. سيصبح هذا المعيار نافذ المفعول بشكله النهائي للسنوات المالية التي تبدأ في أو بعد 1 كانون الثاني 2018.

3.3. الأسس والتقديرات

إن إعداد القوائم المالية الموحدة وتطبيق السياسات المحاسبية يتطلب من إدارة الشركة القيام بتقديرات واجتهادات تؤثر في مبالغ الموجودات والمطلوبات المالية والإفصاح عن الإلتزامات المحتملة. كما أن هذه التقديرات والى اجتهدات تؤثر في الإيرادات والمصاريف والمخصصات وكذلك في التغييرات في القيمة العادلة التي تظهر ضمن حقوق الملكية. وبشكل خاص يتطلب من

إدارة الشركة إصدار أحكام واجتهادات هامة لتقدير مبالغ التدفقات النقدية المستقبلية وأوقاتها. إن التقديرات المذكورة مبنية بالضرورة على فرضيات وعوامل متعددة لها درجات متفاوتة من التقدير وعدم اليقين وإن النتائج الفعلية قد تختلف عن التقديرات وذلك نتيجة التغييرات الناجمة عن أوضاع وظروف تلك التقديرات في المستقبل.

فيما يلي تفاصيل الاجتهادات الرئيسية التي قامت بها الشركة:

القيمة العادلة للأدوات المالية

عندما لا يمكن الحصول على القيمة العادلة للموجودات والمطلوبات المالية الظاهرة في قائمة المركز المالي الموحد من الأسواق النشطة، يتم استخدام تقنيات تقييم مثل نموذج خصم التدفقات النقدية.

إن المدخلات المستخدمة في هذه النماذج تكون مأخوذة من الأسواق حيثما كان ذلك ممكناً، يتم الإعتماد على درجة من التقديرات والأحكام للوصول إلى القيمة العادلة. إن هذه التقديرات تشمل تأثير عوامل على المدخلات المستخدمة، مثل مخاطر السيولة ومخاطر الإئتمان والتقلبات الأخرى.

إن التغيير في الافتراضات حول هذه العوامل يمكن أن يؤثر على القيمة العادلة للأدوات المالية.

تدني قيمة الموجودات المالية

تعتبر الشركة الاستثمارات المصنفة كموجودات مالية متوفرة للبيع كاستثمارات منخفضة القيمة عند وجود تدني هام أو لفترة طويلة في القيمة العادلة إلى أقل من التكلفة أو عند وجود أدلة موضوعية أخرى على التدني.

تقوم إدارة الشركة بمراجعة دورية للموجودات المالية والتي تظهر بالكلفة لتقدير أي تدني في قيمتها ويتم أخذ هذا التدني في قائمة الدخل الموحد للسنة.

تدني قيمة الذمم المدينة

تقوم الشركة بعمل تقدير للذمم المدينة الممكن تحصيلها عندما لا يكون من المحتمل تحصيل المبالغ بالكامل. يتم التقدير للمبالغ الهامة على أساس فردي، أما بالنسبة للمبالغ غير الهامة ومستحقة السداد منذ مدة طويلة فيتم تقديرها بصورة جماعية ويحتسب لها مخصص بناء على الفترة الزمنية التي مضت عليها.

الأعمار الإنتاجية للموجودات الملموسة

تقوم الإدارة بإعادة تقدير الأعمار الإنتاجية للممتلكات والمعدات بشكل دوري لغايات احتساب الاستهلاكات السنوية اعتماداً على الحالة العامة لتلك الموجودات وتقديرات الأعمار الإنتاجية المتوقعة في المستقبل، ويتم أخذ خسارة التدني (إن وجدت) إلى قائمة الدخل الموحد.

الاستثمارات العقارية

تعتمد الإدارة على تقديرات خبراء عقاريين في تقييم الاستثمارات العقارية.

احتياطي الإذعاءات تحت التسوية

يتم تقدير احتياطي الإذعاءات تحت التسوية غير المدفوعة بناءً على الإفتراضات المتعلقة بتقدير المبالغ المستحقة لحاملي وثائق التأمين وأطراف أخرى والناشئة من المطالبات بموجب عقود التأمين.

يتم تكوين مخصص لقاء القضايا المقامة ضد الشركة اعتماداً على دراسة قانونية معدة من قبل محامي الشركة والتي بموجبها يتم تحديد المخاطر المحتمل حدوثها في المستقبل، وبعاد النظر في تلك الدراسات بشكل دوري.

يتم عمل تقديرات الكلفة النهائية المتوقعة للمطالبات المتكبدة والتي لم يبلغ عنها حتى تاريخ إعداد القوائم المالية الموحدة، حيث تقوم الإدارة بتقدير كلفة المطالبات غير المبلغ عنها باستخدام إحصائيات محددة على أساس الخبرة السابقة وتقديراتها لسداد تعويضات الحوادث التي حدثت ولم يبلغ عنها كما في تاريخ القوائم المالية. تحتسب هذه التقديرات

بالضرورة على إفتراضات تتعلق بعوامل عديدة ودرجات متفاوتة من التقدير وعدم التيقن. هذا وقد تختلف القيم الفعلية من هذه التقديرات والتي يتم تعديلها في المستقبل.

احتياطي الأخطار السارية

يتم احتساب احتياطي الاخطار السارية في نهاية السنة لفروع التأمين بنسبة عدد الأيام المتبقية من كل وثيقة تأمين بعد نهاية السنة.

مخصص الضرائب

تستخدم الشركة تقديرات معينة لتحديد مخصص ضريبة الدخل وضريبة القيمة المضافة الواجب تحميله للسنة المالية وفقاً للأنظمة والقوانين المعمول بها في مناطق السلطة الفلسطينية. تعتقد إدارة الشركة بأن هذه التقديرات والافتراضات معقولة.

4.3. ملخص لأهم السياسات المحاسبية

تحقق الإيرادات

عقود التأمين

يتم تسجيل أقساط التأمين الناتجة عن عقود التأمين كإيرادات للسنة (أقساط تأمين مكتسبة) على أساس الفترات الزمنية المستحقة وبما يتناسب مع فترة التغطية التأمينية. يتم تسجيل أقساط التأمين غير المكتسبة من خلال عقود التأمين كما في تاريخ القوائم المالية الموحدة ضمن المطلوبات كأقساط تأمين غير مكتسبة (احتياطي الأخطار السارية).

يتم قيد الإذاعات ومصاريف تسويات الخسائر المتكبدة ضمن قائمة الدخل الموحد على أساس قيمة الالتزام المتوقع للتعويض العائد إلى حملة عقود التأمين أو إلى أطراف أخرى متضررة.

إيرادات الفوائد

يتم إثبات إيرادات الفوائد عند تحققها باستخدام طريقة العائد الفعلي، بناءً على المعدل المستخدم لخصم التدفقات النقدية المستقبلية المتوقعة خلال العمر الإنتاجي المتوقع للموجود المالي نسبة إلى صافي قيمته الدفترية.

إيرادات أرباح أسهم

تتحقق أرباح أو خسائر تداول الاستثمارات في الموجودات المالية عند إتمام عملية التداول، ويتم الاعتراف بأرباح توزيعات الأسهم من الشركات المستثمر بها عند نشوء حق لإستلامها.

تحقق المصاريف

يتم إطفاء كافة العمولات والتكاليف الأخرى للحصول على وثائق التأمين الجديدة أوالمجددة في قائمة الدخل الموحد في سنة حدوثها. ويتم الاعتراف بالمصاريف الأخرى بناءً على أساس الاستحقاق.

تعويضات التأمين

تتكون تعويضات التأمين من الإذاعات المدفوعة خلال السنة والتغير في مخصص الإذاعات تحت التسوية.

تشمل تعويضات التأمين كل المبالغ المدفوعة خلال العام، سواء كانت تخص السنة الحالية أو السنوات السابقة. تمثل الإذاعات تحت التسوية أعلى قيمة مقدرة لتسوية كافة الادعاءات الناتجة عن أحداث حصلت حتى تاريخ قائمة المركز المالي الموحد ولكن لم يتم تسويتها بعد. يتم احتساب الادعاءات تحت التسوية على أساس أفضل معلومات متوفرة كما في تاريخ القوائم

المالية الموحد وتشمل مخصص للإذاعات غير المبلغ عنها.

مصاريف إدارية وعامة

يتم توزيع المصاريف الإدارية والعامة على فروع التأمين بنسبة إجمالي الأقساط المتحققة من كل فرع من فروع التأمين على إجمالي الأقساط المتحققة.

استثمارات في موجودات مالية

يتم قيد عمليات الشراء والبيع العادية للموجودات المالية في تاريخ العملية وهو تاريخ الالتزام بشراء الموجودات المالية. إن عمليات الشراء والبيع العادية للموجودات المالية هي تلك التي يتم فيها تحويل الموجودات المالية خلال الفترة المحددة وفقاً للقوانين أو وفقاً لما هو متعارف عليه في أنظمة السوق. يتم قيد الموجودات المالية عند الشراء بالقيمة العادلة، ويتم إضافة مصاريف الاقتناء المباشرة، باستثناء الموجودات المالية بالقيمة العادلة من خلال قائمة الدخل والتي يتم قيدها بشكل مبدئي بالقيمة العادلة. يتم لاحقاً قيد جميع الموجودات المالية بالكلفة المطفأة أو القيمة العادلة.

موجودات مالية بالكلفة المطفأة وطريقة الفائدة الفعلية

يتم قياس أدوات الدين بالكلفة المطفأة إذا تحقق الشرطان التاليان:

- أن يتم الاحتفاظ بأداة الدين ضمن نموذج أعمال يهدف إلى الاحتفاظ بالأصل للحصول على تدفقات نقدية تعاقدية.
- أن تعطي الشروط التعاقدية للأداة حق الانتفاع من التدفقات النقدية في تواريخ محددة والتي تمثل دفعات من الأصل وفائدة على الرصيد القائم.

إن أدوات الدين التي تحقق الشرطين السابقين تقاس مبدئياً بالقيمة العادلة مضافاً إليها مصاريف الاقتناء (باستثناء حالة اختيار الشركة تصنيف هذه الموجودات من خلال قائمة الدخل الموحدة كما هو مبين أدناه)، ويتم لاحقاً قياسها بالكلفة المطفأة باستخدام طريقة معدل الفائدة الفعلي بعد تنزيل التدني. يتم الاعتراف بإيرادات الفوائد باستخدام طريقة معدل الفائدة الفعلي.

تقوم الشركة بإعادة تصنيف أدوات الدين من الكلفة المطفأة إلى موجودات مالية بالقيمة العادلة من خلال قائمة الدخل الموحدة إذا تغير الهدف من نموذج الأعمال للاعتراف المبدئي وبالتالي لا تكون طريقة الكلفة المطفأة مناسبة. إن معدل الفائدة الفعلي هو نسبة الفائدة التي يتم استخدامها لخصم التدفقات النقدية المستقبلية على فترة عمر أداة الدين، أو فترة أقل في حالات معينة، لتساوي القيمة الدفترية في تاريخ الاعتراف المبدئي.

عند الاعتراف المبدئي تستطيع الشركة تصنيف أداة دين حققت شروط الكلفة المطفأة المذكورة أعلاه كموجودات مالية بالقيمة العادلة من خلال قائمة الدخل الموحدة إذا أدى ذلك إلى إزالة أو التخفيف بشكل كبير من عدم التطابق المحاسبي . لا تستطيع الشركة لاحقاً التراجع عن هذا التصنيف.

يتم قيد الكمبيالات المدينة حسب تاريخ استحقاقها بكامل المبلغ بعد تنزيل أي مخصص تدنٍ في قيمة هذه الكمبيالات. يتم تقدير مخصص الديون المشكوك في تحصيلها عندما يصبح تحصيل هذه الذمم غير محتمل. تظهر الذمم المدينة بمبلغ الفواتير الصادرة للعملاء بعد تنزيل أي مخصصات للذمم المشكوك في تحصيلها. يتم احتساب مخصص للذمم المشكوك بها عندما يصبح من غير المرجح تحصيل كامل المبلغ. تُشطب الديون المعدومة عند تحديدها.

موجودات مالية بالقيمة العادلة من خلال قائمة الدخل

تمثل هذه الموجودات المالية أدوات الدين التي لا تحقق شروط الكلفة المطفأة أو أدوات مالية تحقق شروط الكلفة المطفأة ولكن اختارت الشركة تصنيفها بالقيمة العادلة من خلال قائمة الدخل الموحدة عند الاعتراف المبدئي وتقاس

بالقيمة العادلة. لم تقم الشركة بتصنيف أية أداة دين تحقق شروط أدوات دين بالكلفة المطفأة كموجودات مالية بالقيمة العادلة من خلال قائمة الدخل الموحدة.

لاحقاً للاعتراف المبدئي، يترتب على الشركة إعادة تصنيف أدوات الدين المصنفة بالقيمة العادلة من خلال قائمة الدخل الموحدة إلى أدوات دين بالكلفة المطفأة. عند تغير الهدف من نموذج الأعمال فإن شروط الكلفة المطفأة تبدأ بالتحقق. لا يحق للشركة إعادة تصنيف أدوات الدين التي اختارت الشركة عند الاعتراف المبدئي تصنيفها كأدوات دين بالقيمة العادلة من خلال قائمة الدخل الموحدة.

تقوم الشركة عند الاعتراف المبدئي بتصنيف أدوات الملكية بالقيمة العادلة كموجودات مالية بالقيمة العادلة من خلال قائمة الدخل الموحدة باستثناء الاستثمارات المحتفظ بها لغير أغراض المتاجرة، حيث يتم تصنيف هذه الموجودات بالقيمة العادلة من خلال بنود الدخل الشامل الأخرى.

يتم قياس الموجودات المالية من خلال قائمة الدخل الموحدة بالقيمة العادلة ويتم قيد أي ربح أو خسارة ناتجة عن التغير في القيمة العادلة للموجودات المالية بالقيمة العادلة من خلال قائمة الدخل الموحدة. يتم الاعتراف بأرباح توزيعات الأسهم من الاستثمار في الأدوات المالية من الشركات المستثمر بها عند نشوء حق لاستلامها في قائمة الدخل الموحدة.

موجودات مالية بالقيمة العادلة من خلال الدخل الشامل

تقوم الشركة عند الاعتراف المبدئي بتصنيف أدوات الملكية بالقيمة العادلة من خلال بنود الدخل الشامل الأخرى. يتم هذا التصنيف على أساس كل أداة على حدة ولا يمكن التراجع عنه، كذلك لا تستطيع الشركة تصنيف أداة ملكية محتفظ بها بالقيمة العادلة من خلال قائمة الدخل كأدوات مالية بالقيمة العادلة من خلال بنود الدخل الشامل الأخرى.

يتم قياس أدوات الملكية من خلال بنود الدخل الشامل الأخرى مبدئياً بالقيمة العادلة مضافاً إليها مصاريف الاقتناء. لاحقاً يتم قياس هذه الموجودات بالقيمة العادلة ويتم قيد الأرباح أو الخسائر الناتجة عن التغير في القيمة العادلة من خلال بنود الدخل الشامل الأخرى في حساب احتياطي التغيير المتراكم في القيمة العادلة. عند التخلص من هذه الموجودات لا يتم إعادة تصنيف الأرباح أو الخسائر المقيدة سابقاً في حساب احتياطي التغيير المتراكم في القيمة العادلة إلى قائمة الدخل الموحدة بل يتم قيدها مباشرة في حساب الأرباح المدورة.

يتم قيد عوائد توزيعات الأسهم من الاستثمار في أدوات الملكية من الشركات المستثمر بها عند نشوء حق لاستلامها في قائمة الدخل الموحدة، إلا إذا اعتبرت هذه العوائد كاسترداد لجزء من قيمة الاستثمار.

تدني الموجودات المالية المقيدة بالكلفة المطفأة

يتم بتاريخ القوائم المالية تقييم الموجودات المالية بالكلفة المطفأة، بما فيها الذمم المدينة، لتحديد فيما إذا كان هناك دليل يثبت وجود تدنٍ في قيمتها. يتم اعتبار الموجودات المالية متدنية عندما يكون هناك دليل موضوعي، نتيجة لحدث أو أحداث حصلت بعد الاعتراف المبدئي للموجودات المالية، ويؤثر على التدفقات النقدية المستقبلية المتوقعة.

استبعاد الموجودات المالية

يتم استبعاد الموجودات المالية عند انتهاء الحق التعاقدى للانتفاع من التدفقات النقدية لهذه الموجودات، أو عند تحويل الموجودات المالية وجميع المخاطر وعوائد الملكية إلى منشأة أخرى. في حال عدم قيام الشركة بتحويل أو إبقاء كل المخاطر والعوائد الأساسية وأبقت السيطرة على الموجودات المحولة، يتم تسجيل حصة الشركة المتبقية في الموجودات ويتم تسجيل المطلوبات بقيمة المبالغ المتوقعة دفعها. إذا أبقت الشركة كل المخاطر وعوائد الملكية لملكية الموجودات المالية المحولة، تستمر الشركة في تسجيل الموجودات المالية.

القيمة العادلة للأدوات المالية

إن أسعار الإغلاق بتاريخ القوائم المالية الموحدة للأدوات المالية في أسواق نشطة تمثل القيمة العادلة للأدوات المالية التي لها أسعار سوقية.

في حال عدم توفر أسعار معلنة أو عدم وجود تداول نشط لبعض الأدوات المالية أو عدم نشاط السوق يتم تقدير قيمتها العادلة بعدة طرق منها:

- مقارنتها بالقيمة السوقية الحالية لأداة مالية مشابهة لها إلى حد كبير.
- تحليل التدفقات النقدية المستقبلية وخصم التدفقات النقدية المتوقعة بنسبة مستخدمة في أداة مالية مشابهة لها.
- تهدف طرق التقييم إلى الحصول على قيمة عادلة تعكس توقعات السوق وتأخذ بالاعتبار العوامل السوقية وأية مخاطر أو منافع متوقعة عند تقدير قيمة الأدوات المالية، وفي حال وجود أدوات مالية يتعذر قياس قيمتها العادلة بشكل يعتمد عليه يتم إظهارها بالتكلفة بعد تنزيل أي تدني في قيمتها.
- يتم تقدير القيمة العادلة للبنود الخاضعة للفائدة بناءً على التدفقات النقدية المتوقعة المخصومة باستخدام نفس أسعار الفائدة لبنود تحمل نفس الشروط وصفات المخاطر.

تدني وعدم قابلية تحصيل الموجودات المالية

تقوم الشركة بمراجعة القيم المثبتة في السجلات للموجودات المالية في تاريخ القوائم المالية الموحدة لتحديد فيما إذا كانت هنالك مؤشرات تدل على تدنٍ في قيمتها إفرادياً أو على شكل مجموعة، وفي حالة وجود مثل هذه المؤشرات فإنه يتم تقدير القيمة القابلة للاسترداد من أجل تحديد خسارة التدني.

يتم تحديد مبلغ التدني كما يلي:

- تدني قيمة الموجودات المالية التي تظهر بالكلفة المطفأة: بناءً على تقدير التدفقات النقدية المخصومة بسعر الفائدة الفعلي الأصلي.
 - تدني الموجودات المالية التي تظهر بالقيمة العادلة: يمثل الفرق بين القيمة المثبتة في السجلات والقيمة العادلة، بعد تنزيل أي خسائر تدني معترف بها سابقاً في قائمة الدخل الموحد.
 - تدني قيمة الموجودات المالية التي تظهر بالكلفة: بناءً على القيمة الحالية للتدفقات النقدية المتوقعة مخصومة بسعر السوق الحالي للعائدات على موجودات مالية مشابهة.
- يتم تسجيل التدني في القيمة في قائمة الدخل الموحد كما يتم تسجيل أي وفر في الفترة اللاحقة نتيجة التدني السابق في الموجودات المالية في قائمة الدخل الموحد باستثناء أسهم الشركات المتوفرة للبيع.

الاستثمارات العقارية

يتم قياس الاستثمارات العقارية مبدئياً بالكلفة مضافاً إليها تكاليف الاقتناء. تتم رسملة كلفة استبدال مكونات الاستثمارات العقارية إذا استوفت شروط الاعتراف؛ ولا تشمل كلفة الاستثمارات العقارية مصاريف الخدمة اليومية. بعد الاعتراف المبدئي، يتم إظهار الاستثمارات العقارية بالقيمة العادلة والتي تعكس ظروف السوق في تاريخ القوائم المالية الموحدة. يتم إثبات الأرباح أو الخسائر الناتجة عن التغير في القيمة العادلة للاستثمارات العقارية في قائمة الدخل الموحد في فترة حدوث التغير. يتم استبعاد الاستثمارات العقارية عند التخلي عنها أو عند إيقافها عن الخدمة بشكل دائم على أن لا يكون هناك توقع لتدفق منفعة اقتصادية مستقبلية نتيجة التخلي عنها. يتم قيد أية أرباح أو خسائر ناتجة من استبعاد الاستثمارات العقارية في قائمة الدخل الموحد في فترة حدوث الاستبعاد.

الممتلكات والمعدات

تظهر الممتلكات والمعدات بالكلفة بعد تنزيل الاستهلاك المتراكم وأي خسائر تدني متراكمة في القيمة الدفترية، ويتم استهلاك الممتلكات والمعدات عندما تكون جاهزة للاستخدام بطريقة القسط الثابت وفقاً للعمر الإنتاجي المتوقع كما يلي:

سنوات

- مباني
- أثاث ومفروشات
- أجهزة مكتبية
- أجهزة الحاسب الآلي
- مركبات
- تحسينات مأجور

50

17

10-5

5

7

7

يتم دراسة تدني القيمة الدفترية للممتلكات والمعدات عند وجود أحداث أو تغييرات في الظروف تشير إلى عدم توافر إمكانية استرداد قيمتها الدفترية. عند وجود أحد هذه الأدلة وعندما تزيد القيمة الدفترية عن القيمة المتوقعة استردادها، يتم تخفيض القيمة الدفترية للقيمة المتوقعة استردادها وهي القيمة العادلة مخصوماً منها مصاريف البيع أو "القيمة قيد الاستخدام"، أيهما أعلى.

يتم احتساب ورسملة التكاليف المتكبدة لاستبدال مكونات الممتلكات والمعدات التي يتم التعامل معها بشكل منفصل، كما يتم شطب القيمة الدفترية لأي جزء مستبدل. يتم رسملة النفقات الأخرى اللاحقة فقط عند زيادة المنافع الاقتصادية المستقبلية المتعلقة بالممتلكات والمعدات. يتم إثبات جميع النفقات الأخرى في قائمة الدخل الموحد.

إعادة التأمين

تقوم الشركة بالحد من مخاطر التأمين من خلال عقد اتفاقيات إعادة التأمين. تمثل موجودات عقود إعادة التأمين المبالغ الممكن استردادها من شركات إعادة التأمين. يتم تقدير المبالغ الممكن استردادها من شركات إعادة التأمين بطريقة تتناسب مع مخصص الإمداعات المسددة وغير المسددة ووفقاً لعقد إعادة التأمين وحصّة معيدي التأمين من الأقساط غير المكتسبة.

يتم إجراء مراجعة للتدني في موجودات عقود إعادة التأمين القائمة بتاريخ القوائم المالية الموحدة أو عندما ينشأ مؤشر على التدني خلال السنة. يحدث التدني عند ظهور دليل موضوعي يبين أن الشركة قد لا تسترد المبالغ المستحقة وفقاً لشروط عقد إعادة التأمين وعند إمكانية قياس الأثر على هذه المبالغ التي ستتسلمها الشركة من معيدي التأمين بشكل موثوق، يتم تسجيل خسارة التدني في قائمة الدخل الموحد.

إن ترتيبات عقود إعادة التأمين لا تعفي الشركة من التزاماتها ومسؤوليتها تجاه حملة وثائق التأمين.

تظهر أقساط ومطالبات التأمين على أساس الإجمالي بالنسبة لكل من أعباء التأمين التي تتحملها الشركة وتلك المعاد تأمينها.

ذمم التأمين المدينة

تدرج الذمم المدينة عندما تصبح مستحقة وتسجل مبدئياً بالقيمة العادلة للمبالغ المستلمة أو التي سوف يتم استلامها مقابل وثائق التأمين المصدرة. يتم دراسة تدني القيمة الدفترية للذمم المدينة عند وجود أدلة تشير إلى عدم إمكانية تحصيل قيمتها الدفترية ويتم أخذ مخصص بقيمة التدني ويحمل على قائمة الدخل الموحد في السنة التي يحدث فيها التدني. تُشطب الديون المعدومة عند تحديدها.

النقد والنقد المعادل

لغرض إعداد قائمة التدفقات النقدية يشمل النقد والنقد المعادل النقد في الصندوق وأرصدة لدى البنوك وودائع قصيرة الأجل تستحق خلال فترة ثلاثة شهور أو أقل بعد تنزيل الأرصدة مقيدة السحب.

التزامات عقود التأمين

يتم الاعتراف بالتزامات عقود التأمين عند توقيع عقد التأمين وتحميل أقساط التأمين.

تمثل أقساط التأمين غير المكتسبة الجزء من أقساط التأمين المكتتبه المتعلق بالفترة المالية اللاحقة نتيجة وثائق تأمين سارية وتسجل ضمن المطلوبات كأقساط تأمين غير مكتسبة (احتياطي الأخطار السارية)، وتحتسب على أساس عدد الأيام المتبقية لانتهاء مدة وثيقة التأمين بعد تاريخ القوائم المالية الموحدة.

يمثل إجمالي احتياطي الادعاءات تحت التسوية الكلفة التقديرية للمطالبات المتكبدة غير المسددة كما في تاريخ قائمة المركز المالي الموحد سواء تم التبليغ عنها أم لم يتم وذلك لحاملي عقود التأمين وأطراف أخرى بالإضافة إلى مصاريف إدارة المطالبات ذات الصلة، مطروح منها قيمة المستردات من الحادث وأي مبالغ أخرى مستردة.

تحتسب المخصصات للإدعاءات المبلّغ عنها غير المسددة كما في تاريخ القوائم المالية الموحدة على أساس تقدير كل حالة بمفردها بناءً على تقارير الخبراء والمحامين وخبرة الشركة وتقديراتها.

يتم تقدير وتسجيل مخصص الإمداعات غير المبلّغ عنها بناءً على خبرة الشركة السابقة وتقديراتها لسداد تعويضات الحوادث التي حدثت ولم يبلغ عنها كما في تاريخ قائمة المركز المالي الموحد.

اختبار كفاية التزامات التأمين

تقوم الشركة بتاريخ القوائم المالية الموحدة بتقييم إذا ما كانت التزامات التأمين المحتسبة كافية وذلك باستخدام التقديرات الحالية للتدفقات النقدية المستقبلية بموجب عقود التأمين. إذا نتج عن هذا التقييم أن القيمة الدفترية للالتزامات التأمين غير كافية في ضوء التدفقات النقدية المقدرة للمطالبات المستقبلية، يتم الاعتراف بكامل النقص في قائمة الدخل الموحد.

ذمم دائنة ومستحقات

يتم إثبات المطلوبات للمبالغ المستحقة السداد في المستقبل للالتزامات والمستحقات عن عقود التأمين بالإضافة لليضائع أو الخدمات المستلمة سواء تمت أو لم تتم المطالبة بها من قبل الدائنين.

التقاص

لا يتم إجراء التقاص بين الموجودات المالية والمطلوبات المالية في قائمة المركز المالي الموحد إلا عندما تتوفر الحقوق القانونية الملزمة وكذلك عندما يتم تسويتها على أساس التقاص أو يكون تحقق الموجودات وتسوية المطلوبات يتم في نفس الوقت.

مخصص الضرائب

تقوم الشركة باقتطاع مخصص لضريبة الدخل وفقاً لقانون ضريبة الدخل ومعيار المحاسبة الدولي رقم (12) والذي يتطلب الاعتراف بالفروقات الزمنية المؤقتة كما بتاريخ القوائم المالية الموحدة كموجودات أو مطلوبات ضريبية مؤجلة. ارتأت إدارة الشركة عدم تسجيل الموجودات الضريبية المؤجلة بسبب عدم اليقين من إمكانية الاستفادة من هذه المنافع خلال فترة زمنية محددة. تحسب مصاريف الضرائب المستحقة على أساس الأرباح الخاضعة للضريبة، وتختلف الأرباح الخاضعة للضريبة عن

الأرباح المعلنة في القوائم المالية الموحدة لأن الأرباح المعلنة تشمل إيرادات غير خاضعة للضريبة أو مصاريف غير قابلة للتزليل في السنة المالية وإنما في سنوات لاحقة أو خسائر متراكمة مقبولة ضريبياً أو بنود ليست خاضعة أو مقبولة للتزليل لأغراض ضريبية.

تحسب الضرائب بموجب النسب الضريبية المقررة وفقاً للقوانين والأنظمة السارية المفعول.

مخصص تعويض نهاية الخدمة

يتم التخصيص لتعويض نهاية الخدمة للموظفين وفقاً لقانون العمل الساري المفعول في فلسطين على أساس تخصيص راتب شهر عن كل سنة خدمة.

معلومات القطاعات

قطاع الأعمال يمثل مجموعة من الموجودات والعمليات التي تشترك معاً في تقديم منتجات أو خدمات خاضعة لمخاطر وعوائد تختلف عن تلك المتعلقة بقطاعات أخرى.

القطاع الجغرافي يرتبط بتقديم منتجات أو خدمات في بيئة اقتصادية محددة خاضعة لمخاطر وعوائد تختلف عن تلك المتعلقة بقطاعات عمل في بيئات إقتصادية.

العملات الأجنبية

يتم تحويل المعاملات التي تتم بالعملات الأخرى غير الشيفل الإسرائيلي (العملة الأساس) خلال السنة إلى الشيفل الإسرائيلي وفقاً لأسعار الصرف السائدة في تاريخ المعاملة. يتم تحويل الموجودات والمطلوبات النقدية وتلك التي تستحق القبض أو الدفع بالعملات الأخرى في نهاية السنة إلى الشيفل الإسرائيلي وفقاً لأسعار الصرف السائدة في تاريخ القوائم المالية الموحدة. تظهر فروقات التحويل من ربح أو خسارة في قائمة الدخل الموحد.

لأغراض إعداد القوائم المالية الموحدة بعملة الدولار الأمريكي، تم تحويل بنود الموجودات والمطلوبات من عملة الشيفل الإسرائيلي إلى عملة الدولار الأمريكي وفقاً لأسعار الصرف السائدة في تاريخ القوائم المالية الموحدة وتم تحويل بنود حقوق الملكية باستخدام أسعار الصرف التاريخية. وكذلك تم تحويل بنود قائمة الدخل الموحد باستخدام معدل أسعار الصرف خلال السنة. يتم إظهار فروقات ترجمة العملات الأجنبية في بند مستقل ضمن حقوق الملكية، وكانت أسعار الصرف مقابل الشيفل الجديد كما بتاريخ السنة المالية على النحو التالي:

31 كانون الأول		
	2015	2016
	شيفل	شيفل
	%	%
الدولار الأمريكي	جديد	جديد
	3.90	3.85
الدينار الأردني	جديد	جديد
	5.51	5.43
	(0.01)	(0.01)

الحصة الأساسية والمخفضة للسهم من ربح السنة

يتم احتساب الحصة الأساسية للسهم في الأرباح من خلال قسمة ربح السنة العائد إلى مساهمي الشركة على المعدل المرجح لعدد الأسهم العادية خلال العام.

يتم احتساب الربح المخفض للسهم من خلال قسمة ربح السنة العائد إلى مساهمي الشركة (بعد الأخذ في الاعتبار العوائد والفوائد وأية إيرادات أو نفقات تخص الأسهم القابلة للتحويل) على المعدل المرجح لعدد الأسهم العادية خلال العام مضافاً إليه المعدل المرجح لعدد الأسهم العادية التي يجب إصدارها فيما لو تم تحويل الأسهم القابلة للتحويل إلى أسهم عادية.

٤. ممتلكات ومعدات
يتألف هذا البند مما يلي:

المجموع	تحسينات مأجور	مركبات	أجهزة الحاسب الآلي	أجهزة مكتبية	أثاث ومفروشات	مباني
دولار أمريكي	دولار أمريكي	دولار أمريكي	دولار أمريكي	دولار أمريكي	دولار أمريكي	دولار أمريكي
1,902,371	148,573	127,921	467,775	371,737	253,186	533,179
124,940	27,763	49,497	7,360	16,720	23,600	-
(322)	(72)	(128)	(19)	(43)	(61)	1
2,026,989	176,264	177,290	475,116	388,414	276,725	533,180
1,108,539	73,931	13,919	409,404	318,236	180,194	112,855
89,271	7,399	21,529	24,133	15,844	9,675	10,691
(229)	(18)	(55)	(62)	(41)	(25)	(28)
1,197,581	81,312	35,393	433,475	334,039	189,844	123,518
829,408	94,952	141,897	41,641	54,375	86,881	409,662

بلغت كلفة الممتلكات والمعدات المستهلكة بالكامل والتي ما زالت تستخدم في عمليات الشركة مبلغ 810,916 دولار أمريكي كما في 31 كانون الأول 2015 ومبلغ 697,417 دولار أمريكي كما في 31 كانون الأول 2014.

المجموع	تحسينات مأجور	مركبات	أجهزة الحاسب الآلي	أجهزة مكتبية	أثاث ومفروشات	مباني
دولار أمريكي	دولار أمريكي	دولار أمريكي	دولار أمريكي	دولار أمريكي	دولار أمريكي	دولار أمريكي
2,026,989	176,264	177,290	475,116	388,414	276,725	533,180
2,664,145	51,097	19,531	25,652	12,042	15,037	2,540,786
(28,049)	(5,263)	(22,786)	-	-	-	-
19,478	2,170	2,311	6,104	5,013	3,555	325
4,682,563	224,268	176,346	506,872	405,469	295,317	3,074,291
1,197,581	81,312	35,393	433,475	334,039	189,844	123,518
89,780	10,278	26,187	18,075	13,891	10,023	11,326
(2,477)	(630)	(1,847)	-	-	-	-
15,325	1,031	396	5,582	4,302	2,439	1,575
1,300,209	91,991	60,129	457,132	352,232	202,306	136,419
3,382,354	132,277	116,217	49,740	53,237	93,011	2,937,872

بلغت كلفة الممتلكات والمعدات المستهلكة بالكامل والتي ما زالت تستخدم في عمليات الشركة مبلغ 877,094 دولار أمريكي كما في 31 كانون الأول 2016 ومبلغ 810,916 دولار أمريكي كما في 31 كانون الأول 2015.

٥. استثمارات عقارية

أ. يمثل هذا البند استثمارات الشركة في أراضٍ في كل من مدن رام الله، أريحا وبيريزيت كما يلي:

2015	2016
دولار أمريكي	دولار أمريكي
15,909,090	18,468,812
2,566,302	2,301,598
-	(3,991,503)
(6,580)	244,244
18,468,812	17,023,151

الرصيد في بداية السنة
التغير في القيمة العادلة خلال السنة
التغير
فروقات ترجمة عملات أجنبية
الرصيد في نهاية السنة

ب. تضمن الاستثمارات العقارية أرض مملوكة بالكامل من قبل شركة الأبراج الفلسطينية للتنمية العقارية (الشركة التابعة) بمبلغ 1,140,660 دولار أمريكي مسجلة بالقيمة العادلة.

٦. موجودات مالية بالقيمة العادلة من خلال قائمة الدخل الشامل

يشمل هذا البند استثمارات في أسهم شركات محلية كما يلي:

2015	2016
دولار أمريكي	دولار أمريكي
343,303	323,634
343,303	323,634

أسهم مدرجة

إن الحركة على حساب احتياطي الموجودات المالية من خلال قائمة الدخل الشامل كانت كما يلي:

2015	2016
دولار أمريكي	دولار أمريكي
74,747	76,691
1,949	(25,527)
(4)	1,062
76,691	52,226

الرصيد في بداية السنة
التغير في القيمة العادلة
فروقات ترجمة عملات أجنبية
الرصيد في نهاية السنة

٧. ذمم مدينة

يتألف هذا البند مما يلي:

2015	2016
دولار أمريكي	دولار أمريكي
6,459,565	6,593,522
3,184,713	2,927,602
9,644,278	9,521,124
(3,501,975)	(3,584,420)
6,142,303	5,936,704

مستحق من حملة الوثائق
مستحق من الوكلاء والمنتجين والوسطاء
مخصص ديون مشكوك في تحصيلها

أ. تدرج الذمم المدينة بالصافي بعد خصم أي مخصص ديون مشكوك في تحصيلها وهي قصيرة الأجل بطبيعتها.
ب. يتضمن الرصيد المستحق من حملة الوثائق مبلغ 9,945,529 شيكل بما يعادل مبلغ 2,583,254 دولار أمريكي قيمة الرصيد المستحق على المؤسسات الحكومية كما في 31 كانون الأول 2016 (مبلغ 12,648,336 شيكل بما يعادل مبلغ 3,243,164 دولار أمريكي كما في 31 كانون الأول 2015).

فيما يلي ملخص الحركة التي تمت على مخصص ديون مشكوك في تحصيلها خلال السنة:

2015	2016	
دولار أمريكي	دولار أمريكي	
3,496,308	3,501,975	الرصيد في بداية السنة
73,527	105,659	تخصيص خلال السنة
(67,845)	(68,598)	الديون المشطوبة خلال السنة
(15)	45,384	فروقات ترجمة عملات أجنبية
3,501,975	3,584,420	الرصيد في نهاية السنة

تم البدء في نهاية عام 2012 بتغيير سياسة الشركة فيما يخص الضمانات حيث تقوم حالياً بالحصول على كمبيالات وشيكات من الزبائن الذين لا يقومون بتسديد أرصدهم وقت حدوثها.

٨. ذمم شركات التأمين ومعيدي التأمين مدينة

يتألف هذا البند مما يلي:

2015	2016	
دولار أمريكي	دولار أمريكي	
91,631	106,992	شركات تأمين محلية
513,978	346,728	شركات تأمين خارجية
605,609	453,720	المجموع

٩. أرصدة مدينة أخرى

يتألف هذا البند مما يلي:

2015	2016	
دولار أمريكي	دولار أمريكي	
4,937	409	ذمم موظفين
86,337	98,845	مصاريف مدفوعة مقدماً
9,418	9,540	مستردات تأمين مستحقة
182,422	210,511	أخرى
283,114	319,305	المجموع

١٠. **النقد والنقد المعادل**

لأغراض قائمة التدفقات النقدية، يتألف النقد والنقد المعادل مما يلي:

2015	2016
دولار أمريكي	دولار أمريكي
49,104	46,720
77,233	129,227
126,337	175,947
2,974,324	5,300,557
3,100,661	5,476,504
(250,000)	(250,000)
2,850,661	5,226,504

نقد في الصندوق
حسابات جارية لدى البنوك

ودائع لدى البنوك*
المجموع

نقد مقيد السحب**
المجموع

* تمثل الودائع لدى بنوك ودائع لدى بنوك محلية بالدولار الأمريكي تستحق خلال فترة واحد بلغ متوسط سعر الفوائد السنوية على أرصدة الودائع لدى البنوك نسبة 2% - 2.5% للسنة المنتهية في 31 كانون الأول 2016.
** يمثل النقد مقيد السحب قيمة وديعة محجوزة لأمر هيئة سوق رأس المال الفلسطينية وفقاً للمتطلبات القانونية.

١١. **مخصص تعويض نهاية الخدمة**

يتألف هذا البند مما يلي:

2015	2016
دولار أمريكي	دولار أمريكي
761,266	937,112
193,391	131,415
(17,094)	(55,140)
(451)	11,972
937,112	1,025,359

الرصيد في بداية السنة
إضافات خلال السنة
المدفوع خلال السنة
فروقات ترجمة عملات أجنبية
الرصيد في نهاية السنة

١٢. **مطلوبات عقود التأمين وموحدوات عقود إعادة التأمين**

أ. يتألف هذا البند مما يلي:

2015	2016	
دولار أمريكي	دولار أمريكي	
		مطلوبات عقود التأمين
14,270,094	11,617,893	احتياطي إمداعات تحت التسوية
76,393	246,384	احتياطي إمداعات غير مبلغ عنها
4,833,352	5,231,533	أقساط غير مكتسبة (احتياطي الأضرار السارية)
19,179,839	17,095,810	
		موحدوات عقود إعادة التأمين
1,365,467	1,037,470	حصة معيدي التأمين من احتياطي إمداعات تحت التسوية
339,293	339,831	حصة معيدي التأمين من أقساط غير المكتسبة (احتياطي الأضرار السارية)
1,704,760	1,377,301	
		صافي مطلوبات عقود التأمين
12,904,627	10,749,422	احتياطي إمداعات تحت التسوية
76,393	77,385	احتياطي إمداعات غير مبلغ عنها
4,494,059	4,891,702	أقساط غير مكتسبة (احتياطي الأضرار السارية)
17,475,079	15,718,509	المجموع

ب. **احتياطي الإمداعات تحت التسوية**

بلغت حصة الشركة وحصة معيدي التأمين من احتياطي إمداعات تحت التسوية لغرور التأمين كما يلي:

الإجمالي		حصة معيدي التأمين		حصة الشركة		
2015	2016	2015	2016	2015	2016	
دولار أمريكي	دولار أمريكي	دولار أمريكي	دولار أمريكي	دولار أمريكي	دولار أمريكي	
12,803,745	9,994,776	1,189,102	890,441	11,614,643	9,104,335	فرع تأمين المركبات
14,957	12,035	5,538	3,117	9,419	8,918	فرع تأمين النقل البحري
79,525	78,232					فرع تأمين الحريق
		54,922	57,757	24,603	20,475	والسرقة
999,867	979,718	-	-	999,867	979,718	فرع تأمين العمال
83,811	107,212					فرع تأمين المسؤولية المدنية
				83,811	107,212	فرع التأمينات العامة الأخرى
139,068	105,992	13,150	7,255	125,918	98,737	فرع التأمين الهندسي
133,443	104,573	102,755	78,900	30,688	25,673	فرع التأمين الصحي
15,678	235,355	-	-	15,678	235,355	المجموع
14,270,094	11,617,893	1,365,467	1,037,470	12,904,627	10,580,423	

ج. أقساط غير مكتسبة (احتياطي الأخطار السارية)

بلغت حصة الشركة وحصة معيدي التأمين من الأقساط غير المكتسبة (احتياطي الأخطار السارية) لفروع التأمين كما يلي:

	حصة الشركة		حصة معيدي التأمين		الإجمالي	
	2016	2015	2016	2015	2016	2015
	دولار أمريكي	دولار أمريكي	دولار أمريكي	دولار أمريكي	دولار أمريكي	دولار أمريكي
فرع تأمين المركبات	4,268,745	4,144,094	195,271	201,145	4,339,365	4,339,365
فرع تأمين النقل البحري	1,130	1,251	5,666	5,246	6,917	6,917
فرع تأمين الحريق والسرقة	8,859	10,436	64,392	56,351	74,828	74,828
فرع تأمين العمال	288,831	174,000	8,199	13,610	182,199	182,199
فرع المسؤولية المدنية	37,875	36,983	1,743	1,785	38,726	38,726
فرع التأمينات العامة الأخرى	32,136	28,134	10,454	9,070	38,588	38,588
فرع التأمين الهندسي	14,453	9,116	53,568	52,624	62,684	62,684
فرع التأمين الصحي	239,673	90,045	-	-	90,045	90,045
المجموع	4,891,702	4,494,059	339,293	339,831	4,833,352	4,833,352

١٣. ذمم شركات التأمين ومعيدي التأمين دائنة

يتألف هذا البند مما يلي:

2016	2015
دولار أمريكي	دولار أمريكي
230,210	159,392
23,965	28,958
254,175	188,350

شركات تأمين محلية
شركات إعادة تأمين خارجية
المجموع

١٤. ذمم دائنة

يتألف هذا البند مما يلي:

2016	2015
دولار أمريكي	دولار أمريكي
397,903	813,224
902,362	945,387
232,627	1,079,556
1,532,892	2,838,167

موردين وكراجات
مرافق طبية
عملاء منوعون
المجموع

١٥. تسهيلات ائتمانية

يتألف هذا البند مما يلي:

2016	2015
دولار أمريكي	دولار أمريكي
2,650	9,055
1,113,084	665,940
1,115,734	674,995

حسابات جارية مكشوفة
حساب جاري مدين *
المجموع

* جددت الشركة خلال عام 2016 حسابات تسهيلات جاري مدين من بنوك محلية بسقف 1,298,701 دولار أمريكي، بسعر فائدة لبيور شهر واحد مضافاً إليها 1.25% بحد أدنى 4% و بحد أعلى 4.5%.

١٦. مخصص الضرائب

لقد كانت الحركة على مخصصات الضرائب خلال السنة كما يلي:

2016	2015	2016	
		ضريبة القيمة المضافة	ضريبة الدخل
دولار أمريكي	دولار أمريكي	دولار أمريكي	دولار أمريكي
28,883	138,608	109,725	1,386,744
-	-	-	(21,954)
180,469	410,807	230,338	-
(206,464)	(327,444)	(120,980)	(1,229,391)
443	(7,838)	(8,281)	3,209
3,331	214,133	210,802	138,608

الرصيد في بداية السنة
سلفيات مدفوعة خلال السنة
إضافات
تسوية ضريبة الدخل والمضافة**
فروقات ترجمة عملات أجنبية
الرصيد في نهاية السنة

* قامت الشركة خلال سنة 2016 بعمل مخالصة نهائية مع دائرة ضريبة الدخل وضريبة القيمة المضافة عن السنوات من 2013 وحتى 2015.

** تمثل تسوية ضريبة الدخل والقيمة المضافة عن سنوات سابقة صافي نتيجة التسوية للسنوات من 2013 وحتى 2015 وقد تم قيد الفرق الناتج بين التسوية والمخصصات السابقة البالغ 327,444 دولار أمريكي في قائمة الدخل الموحد.

١٧. أربدة دائنة أخرى
يتألف هذا البند مما يلي:

	2015	2016
	دولار أمريكي	دولار أمريكي
ضريبة القيمة المضافة على الرواتب	104,649	74,471
الصندوق الفلسطيني لتعويض مصابي حوادث الطرق*	124,480	84,110
ضريبة دخل رواتب مستحقة	61,611	75,947
مصاريف ورسوم مستحقة	595,285	293,378
مخصص أجازات	97,605	107,674
أخرى	154,673	148,461
المجموع	1,138,303	784,041

* لقد كانت الحركة على حساب الصندوق الفلسطيني لتعويض مصابي حوادث الطرق خلال السنة كما يلي:

	2015	2016
	دولار أمريكي	دولار أمريكي
الرصيد في بداية السنة	101,994	124,480
الإضافات خلال السنة	1,108,531	1,321,470
المسدد خلال السنة	(1,085,987)	(1,363,565)
فروقات ترجمة عملات أجنبية	(58)	1,725
الرصيد في نهاية السنة	124,480	84,110

١٨. احتياطي إحصاري

وفقاً لقانون الشركات رقم (12) لسنة 1964 المعمول به في فلسطين، يتم اقتطاع 10% من الأرباح السنوية لحساب الاحتياطي الإيجابي ولا يجوز وقف هذا الاقتطاع قبل أن يبلغ مجموع الاحتياطي المتجمع ما يعادل ربع رأس المال، كما لا يجوز توزيع الاحتياطي الإيجابي على المساهمين.

١٩. معلومات قطاعات الأعمال

لأغراض إدارية وبناءً على متطلبات هيئة سوق رأس المال – الإدارة العامة للتأمين، تم تنظيم الشركة لتشمل ثمانية قطاعات أعمال تأمين وهي المركبات، تأمين النقل البحري، تأمين الحريق والسرقة، تأمينات العمال، تأمينات المسؤولية المدنية، التأمينات العامة، التأمين الهندسي والتأمين الصحي. تشكل هذه القطاعات الأساس للتقارير التحليلية للشركة. تشمل العمليات الأخرى للشركة على إدارة الاستثمارات والأموال النقدية الخاصة بالشركة، ولا توجد معاملات بين القطاعات. يمثل الجدول التالي ملخص إيرادات ونتائج أعمال قطاعات أعمال الشركة.

يمثل الجدول التالي ملخص إيرادات ونتائج أعمال قطاعات أعمال الشركة للسنة المنتهية في 31 كانون الأول 2016:

مركبات	نقل بحري	حريق وسرقة	العمال	المسؤولية المدنية	التأمينات العامة الأخرى	هندسي	صحي	قطاع الاستثمار والخزينة	تعديلات واستيعادات	المجموع
دولار أمريكي	دولار أمريكي	دولار أمريكي	دولار أمريكي	دولار أمريكي	دولار أمريكي	دولار أمريكي	دولار أمريكي	دولار أمريكي	دولار أمريكي	دولار أمريكي
9,648,881	11,762	129,112	604,603	84,476	76,678	203,792	421,330	-	-	11,180,634
(1,339,790)	(7,759)	101,443	(10,892)	(21,403)	(22,249)	(169,364)	-	-	-	(1,672,900)
8,309,091	4,003	27,669	593,711	63,073	54,429	34,428	421,330	-	-	9,507,734
(71,015)	137	1,717	496,023	(413)	(3,646)	(5,232)	(148,845)	-	-	(340,162)
2,462,349	9,075	69,329	976,869	68,615	53,761	166,819	332,333	-	-	3,658,304
10,700,425	13,215	98,715	976,869	131,275	104,544	196,015	604,818	-	-	12,825,876
1,368,572	20,444	26,756	1,017	414	5,462	46,789	(547)	-	-	1,468,907
(1,085,579)	(1,429)	(13,414)	(44,584)	(10,962)	(7,186)	(22,895)	(26,293)	-	-	(1,212,342)
10,983,418	32,230	112,057	933,302	120,727	102,820	219,909	577,978	-	-	13,082,441
(8,703,693)	(14,627)	(34,261)	(765,362)	(7,476)	(412)	(69,667)	(433,697)	-	-	(10,029,195)
1,273,544	12,418	24,731	-	-	5,357	62,838	-	-	-	1,378,888
(7,430,149)	(2,209)	(9,530)	(765,362)	(7,476)	4,945	(6,829)	(433,697)	-	-	(8,650,307)
1,847,044	(1,803)	7,302	167,724	(22,371)	22,981	(18,490)	(63,850)	-	-	1,938,537
299,439	2,428	(2,843)	-	-	5,910	23,917	-	-	-	328,851
(5,283,666)	(1,584)	(5,071)	(597,638)	(29,847)	33,836	(1,402)	(497,547)	-	-	(6,382,919)
5,699,752	30,646	106,986	335,664	90,880	136,656	218,507	80,431	-	-	6,699,522
(2,542,418)	(3,099)	(34,020)	(159,309)	(22,260)	(20,204)	(53,698)	(111,018)	-	-	2,946,026
3,157,334	27,547	72,966	176,355	68,620	116,452	164,809	(30,587)	-	-	3,753,496
-	-	-	-	-	-	-	-	76,459	-	76,459
-	-	-	-	-	-	-	-	-	-	-
-	-	-	-	-	-	-	-	2,301,598	-	2,301,598
-	-	-	-	-	-	-	-	(76,654)	-	(76,654)
-	-	-	-	-	-	-	-	-	(105,659)	(105,659)
-	-	-	-	-	-	-	-	-	(458,420)	(458,420)
3,157,334	27,547	72,966	176,355	68,620	48,780	164,809	(30,587)	2,301,403	(564,079)	5,490,820

يمثل الجدول التالي ملخص إيرادات ونتائج أعمال قطاعات أعمال الشركة للسنة المنتهية في 31 كانون الأول 2015:

مركبات	نقل بحري	حريق وسرقة	العمال	المسؤولية المدنية	التأمينات العامة الأخرى	هندسي	صحي	قطاع الاستثمار والخزينة	تعديلات واستيعادات	المجموع	
دولار أمريكي	دولار أمريكي	دولار أمريكي	دولار أمريكي	دولار أمريكي	دولار أمريكي	دولار أمريكي	دولار أمريكي	دولار أمريكي	دولار أمريكي	دولار أمريكي	
9,078,146	12,423	150,622	396,478	79,985	79,700	178,783	167,286	-	-	10,143,423	إيرادات فوائد بنكية
(366,085)	(10,011)	(112,632)	(18,953)	(4,949)	(38,739)	(148,629)	-	-	-	(699,998)	عوائد توزيعات أسهم المجموع
8,712,061	2,412	37,990	377,525	75,036	40,961	30,154	167,286	-	-	9,443,425	
(1,034,540)	(229)	(2,746)	(39,214)	(14,974)	(5,486)	(2,989)	(67,421)	-	-	(1,167,599)	
1,916,759	6,209	56,167	323,999	50,250	26,983	78,016	136,591	-	-	2,594,974	
9,594,280	8,392	91,411	662,310	110,312	62,458	105,181	236,456	-	-	10,870,800	
-	2,424	28,473	-	-	8,346	36,550	-	-	-	75,793	
(1,351,840)	(1,824)	(21,999)	(54,170)	(12,320)	(6,960)	(28,681)	(290)	-	-	(1,478,084)	
8,242,440	8,992	97,885	608,140	97,992	63,844	113,050	236,166	-	-	9,468,509	
(7,202,786)	(232)	(699)	(257,542)	(7,464)	(1,675)	(33,611)	(120,790)	-	-	(7,624,799)	أرباح فروقات عملة أخرى المجموع
886,116	1,008	1,792	-	-	(43)	32,666	-	-	-	921,539	
(6,316,670)	776	1,093	(257,542)	(7,464)	(1,718)	(945)	(120,790)	-	-	(6,703,260)	
(1,174,620)	(214)	(9,919)	(155,363)	13,439	9,383	(38,717)	(11,876)	-	-	(1,367,887)	
(227,272)	(6,273)	2,373	-	-	2,082	25,870	-	-	-	(203,220)	
(7,718,562)	(5,711)	(6,453)	(412,905)	5,975	9,747	(13,792)	(132,666)	-	-	(8,274,367)	
523,878	3,281	91,452	195,235	103,967	73,591	99,258	103,500	-	-	1,194,142	
(2,855,765)	(3,908)	(47,382)	(124,723)	(25,161)	(25,072)	(56,241)	(52,624)	-	-	(3,190,876)	
(2,331,887)	(627)	44,050	70,512	78,806	48,519	43,017	50,876	-	-	(1,996,734)	
-	-	-	-	-	-	-	-	78,025	-	78,025	عوائد الاستثمارات
-	-	-	-	-	-	-	-	-	-	-	خسائر الشركات التابعة
-	-	-	-	-	-	-	-	-	-	-	التغير في القيمة العادلة للاستثمارات العقارية
-	-	-	-	-	-	-	-	-	-	-	إيرادات(مصاريف) أخرى
-	-	-	-	-	-	-	-	(73,527)	(73,527)	(73,527)	مخصص تحدي ذمم مدينة
-	-	-	-	-	-	-	-	-	(539,720)	(539,720)	مصاريف إدارية وعمومية غير موزعة على فروع التأمين
(2,331,887)	(627)	44,050	70,512	78,806	48,519	43,017	50,876	(613,247)	(107,074)	(107,074)	موزعة على فروع التأمين (خسارة) ربح السنة قبل الضرائب

٢٠. عوائد الاستثمارات يتألف هذا البند مما يلي:

2015	2016
دولار أمريكي	دولار أمريكي
54,098	72,740
23,927	3,719
78,025	76,459

٢١. (مصاريف) إيرادات أخرى يتألف هذا البند مما يلي:

2015	2016
دولار أمريكي	دولار أمريكي
(54,537)	(139,578)
(86,883)	62,924
(141,420)	(76,654)

٢٢. **مصاريف إدارية وعمومية**
يتألف هذا البند مما يلي:

2016	2015	
دولار أمريكي	دولار أمريكي	
1,739,888	1,699,037	رواتب ومنافع الموظفين
276,553	207,132	ضريبة القيمة المضافة على الرواتب
112,098	209,321	تعويض نهاية الخدمة
160,113	149,051	مصاريف سيارات ومواصلات وسفر
105,838	179,638	بريد وبرق وهاتف
38,315	126,534	إعلانات
64,730	79,275	قرطاسية ومطبوعات
89,779	89,271	استهلاكات
122,247	129,521	إيجارات
44,177	107,026	رسوم ورخص واشتراكات
48,096	44,757	كهرباء ومياه
84,091	86,393	مصاريف تأمين
16,833	28,455	صيانة ونظافة
19,254	18,044	ضيافة
24,014	37,421	مصاريف أخرى
2,946,026	3,190,876	مصاريف إدارية وعمومية موزعة على فروع التأمين
177,025	168,419	مصاريف مجلس الإدارة
107,371	220,297	أتعاب مهنية
79,895	78,554	فوائد وعمولات بنكية
94,129	72,449	متفرقة
458,420	539,719	مصاريف إدارية وعمومية غير موزعة على فروع التأمين
3,404,446	3,730,595	مجموع المصاريف الإدارية والعمومية

تم توزيع المصاريف الإدارية والعمامة على فروع التأمين كالتالي:

2016	2015	
دولار أمريكي	دولار أمريكي	
2,542,418	2,855,765	فرع تأمين المركبات
3,099	3,908	فرع تأمين النقل البحري
34,020	47,382	فرع تأمين الحريق والسرقة
159,309	124,723	فرع تأمين العمال
22,260	25,161	فرع المسؤولية المدنية
20,204	25,072	فرع التأمينات العامة الأخرى
53,698	56,241	فرع التأمين الهندسي
111,018	52,624	فرع التأمين الصحي
2,946,026	3,190,876	المجموع

٢٣. **الحصة الأساسية والمخفضة للسهم من ربح السنة**
يشمل هذا البند ما يلي:

2016	2015	
دولار أمريكي	دولار أمريكي	
5,407,457	71,174	ربح السنة
سهم	سهم	
5,000,000	5,000,000	المتوسط المرجح لعدد الأسهم المكتتب بها
دولار أمريكي	دولار أمريكي	
1.081	0.014	الحصة الأساسية المخفضة للسهم من ربح السنة

٢٤. **معاملات مع أطراف ذات علاقة**

تعتبر المعاملات كمعاملات مع أطراف ذات علاقة عندما تتم مع الشركات الحليفة والمساهمين الرئيسيين والإدارة العليا وأية شركات يسيطرون عليها أو لهم القدرة على التأثير بها. يتم اعتماد سياسات الأسعار و الشروط المتعلقة بالمعاملات مع الجهات ذات العلاقة من قبل إدارة الشركة.

إن المعاملات مع الأطراف ذات العلاقة المتضمنة في قائمة المركز المالي الموحدة هي كما يلي:

2016	2015	طبيعة العلاقة
دولار أمريكي	دولار أمريكي	
1,595,513	2,326,395	ذمم مدينة - السلطة الوطنية الفلسطينية مساهمون رئيسيون
39,160	37,194	ذمم مدينة - أعضاء مجلس الإدارة مساهمون رئيسيون
-	-	مخصص تدني ذمم مدينة مساهمون رئيسيون

إن المعاملات مع الأطراف ذات العلاقة المتضمنة في قائمة الدخل الموحدة هي كما يلي:

طبيعة العلاقة	2016 دولار أمريكي	2015 دولار أمريكي
إيرادات	437,172	333,312
مشتريات	141,941	207,599
مصرفات		
مصاريف مجلس الإدارة	177,025	168,419
رواتب ومنافع الإدارة العليا:		
منافع قصيرة الأجل	231,477	249,720
مخصص تعويض نهاية الخدمة	18,010	20,810

٢٥. القيمة العادلة للأدوات المالية

يمثل الجدول التالي مقارنة للقيم الدفترية والقيم العادلة للأدوات المالية، حسب صنفها وقيمتها العادلة كما في 31 كانون الأول 2016 و2015:

	القيمة الدفترية		القيمة العادلة	
	2016 دولار أمريكي	2015 دولار أمريكي	2016 دولار أمريكي	2015 دولار أمريكي
موجودات مالية				
النقد والنقد المعادل	5,226,504	2,850,661	5,226,504	2,850,661
موجودات مالية بالقيمة العادلة من خلال قائمة الدخل الشامل				
مدرجة	323,634	343,303	323,634	343,303
ذمم مدينة وشيكات برسم التحصيل	8,798,276	8,452,402	8,798,276	8,452,402
ذمم شركات التأمين	453,720	605,609	453,720	605,609
موجودات عقود إعادة التأمين	1,377,301	1,704,760	1,377,301	1,704,760
أرصدة مدينة أخرى	319,305	283,114	319,305	283,114
المجموع	16,498,740	14,239,849	16,498,740	14,239,849
مطلوبات مالية				
تسهيلات ائتمانية	1,115,734	674,995	1,115,734	674,995
ذمم دائنة وشيكات برسم الدفع	5,461,383	5,756,883	5,461,383	5,756,883
ذمم شركات التأمين	254,175	188,350	254,175	188,350
مطلوبات عقود التأمين	17,095,810	19,179,839	17,095,810	19,179,839
أرصدة دائنة أخرى	784,041	1,138,303	784,041	1,138,303
المجموع	24,711,143	26,938,370	24,711,143	26,938,370

تم إظهار القيم العادلة للموجودات والمطلوبات المالية وفقاً للقيم التي يمكن أن تتم بها عمليات التبادل بين جهات معنية بذلك، باستثناء عمليات البيع الإجبارية أو التصفية.

- إن القيم العادلة للذمم المدينة والموجودات المالية الأخرى والنقد والنقد المعادل والودائع قصيرة الأجل والسيكيات برسم التحصيل وموجودات عقود إعادة التأمين والمطلوبات المالية الأخرى هي مقارنة بشكل كبير لقيمتها الدفترية وذلك لكون تلك الأدوات ذات فترات سداد أو تحصيل قصيرة الأجل.
- تم تحديد القيمة العادلة للموجودات المالية المتوفرة للبيع المدرجة وفقاً لأسعار تداولها في تاريخ القوائم المالية.
- تم تحديد القيمة العادلة للموجودات المالية المتوفرة للبيع غير المدرجة باستخدام طرق تقييم مناسبة للوصول إلى قيمتها العادلة بشكل موثوق.

التسلسل الهرمي للقيم العادلة:

تستخدم الشركة التسلسل التالي لتحديد والإفصاح عن القيم العادلة لأدواتها المالية:

- المستوى الأول: باستخدام أسعار التداول (غير المعدلة) لأدوات مالية مشابهة تماماً في أسواق مالية نشطة للأدوات المالية.
- المستوى الثاني: باستخدام معطيات غير أسعار التداول ولكن يمكن ملاحظتها بشكل مباشر أو غير مباشر.
- المستوى الثالث: باستخدام معطيات لا تستند لبيانات سوق يمكن ملاحظتها.

31 كانون الأول 2016 دولار أمريكي	المستوى الأول دولار أمريكي	المستوى الثاني دولار أمريكي	المستوى الثالث دولار أمريكي
موجودات مالية بالقيمة العادلة من خلال قائمة الدخل الشامل	323,634	323,634	323,634
مدرجة	-	-	-
غير مدرجة	-	-	-

لم يتم خلال العام إجراء تحويلات لأدوات مالية بين المستويين الأول والثاني.

٢٦. إدارة المخاطر

تقوم الشركة بإدارة المخاطر المتنوعة بوسائل متعددة وذلك من خلال إستراتيجية تحدد المخاطر وسبل مواجهتها وتخفيفها وذلك من خلال إدارة الشركة وأنظمة التقارير حيث يتم مراجعة المخاطر وتبني الإجراءات الضرورية لمواجهتها والعمل على تخفيفها والحد منها. إضافة إلى أن كافة مراكز العمل مسؤولة عن تحديد المخاطر المتعلقة بنشاطها ووضع الضوابط الرقابية المناسبة ومراقبة استمرارية فعاليتها. يعتبر مجلس إدارة الشركة هو المسؤول عن تحديد ومراقبة المخاطر في الشركة.

قياس المخاطر وأنظمة التقارير

إن مراقبة المخاطر وإدارتها يتم من خلال مراقبة الحدود المسموح بها لكل نوع من أنواع المخاطر وأن هذه الحدود تعكس إستراتيجية عمل الشركة وعوامل السوق المختلفة المحيطة.

يتم جمع المعلومات من الدوائر المختلفة لدى الشركة وتحليلها للتعرف على المخاطر المتوقعة التي قد تنجم عنها. يتم عرض وشرح هذه المعلومات على مجلس إدارة الشركة.

تتعرض الشركة لمخاطر التأمين والمخاطر المالية والتي تتمثل في مخاطر السوق ومخاطر السيولة ومخاطر الائتمان. فيما يلي ملخص للمخاطر التي تواجهها الشركة والطرق المستخدمة من قبل الإدارة للتخفيف من آثار هذه المخاطر.

مخاطر التأمين

خطر التأمين الرئيسي الذي تواجهه الشركة هو خطر اختلاف المبالغ الفعلية للتعويضات ومواعيد دفعها عن توقعات الشركة، والذي يتأثر في حال تكرار المطالبات أو زيادة المبالغ المطالب بها والمنافع المدفوعة والتطورات المستقبلية للمطالبات طويلة الأجل، وبالتالي فإن هدف الشركة الأساسي هو ضمان وجود احتياطات كافية لتغطية هذه المطالبات.

تعمل الشركة على التخفيف من المخاطر بتنوع عقود التأمين لديها، وكما ان هذا التنوع من المخاطر يُحسّن من خلال الاختيار الدقيق لاستراتيجيات التأمين وتنفيذها بعناية، وأيضاً من خلال الدخول في اتفاقيات إعادة التأمين.

أعمال التأمين الرئيسية للشركة هي التأمين ضد مخاطر المركبات، النقل البحري، الحريق والسرقة، العمال والمسؤولية المدنية، التأمينات العامة، الهندسي والصحي. تعتبر عقود التأمين هذه قصيرة الأجل ويتم سدادها في العادة خلال سنة واحدة من تاريخ وقوع الحادث المؤمن، وهذا يساعد في التقليل من خطر التأمين.

مخاطر إعادة التأمين

لتقليل احتمال التعرض لمخاطر الخسارة الناتجة عن مطالبات تأمينية كبيرة، تدخل الشركة في اتفاقيات خلال نشاطها العادي مع أطراف أخرى لأغراض إعادة التأمين. إن ترتيبات إعادة التأمين توفر تنوع أكبر في الأعمال وتمكن الشركة على إدارة الخسائر المحتملة الناتجة من المخاطر الكبيرة وتوفر فرصاً إضافية للنمو. إن جزءاً كبيراً من معاملات إعادة التأمين يتم إنجازها بموجب الاتفاقيات وعقود إعادة التأمين الاختيارية واتفاقيات فائض الخسارة.

إن عقود التأمين المحولة إلى معيدي التأمين لا تعفي الشركة من التزاماتها تجاه المؤمنين لديها، وتظل الشركة مسؤولة أمام حاملي وثائقها عن الجزء المعاد التأمين عليه بقدر فشل شركة إعادة التأمين في الوفاء بالتزاماتها بموجب عقد إعادة التأمين. للحد من مخاطر تعرضها لخسائر كبيرة نتيجة لعدم ملاءة معيدي التأمين ومن مخاطر الائتمان، تقوم الشركة بتقييم الأوضاع المالية لمعيدي التأمين الذين تتعامل معهم وكذلك يتم توزيع عقود إعادة التأمين على مجموعة من معيدي التأمين وتقوم الشركة بمراقبة تركيز مخاطر الائتمان.

المخاطر الرقابية

تهتم السلطات الرقابية أساساً بحماية حقوق حاملي وثائق التأمين وتقوم بمراجعة هذه الحقوق لضمان أن الشركة تقوم بإدارة الأمور بكفاءة لمصلحتهم. وفي ذات الوقت تهتم السلطات بالتأكد من أن الشركة تحتفظ بنسبة ملائمة من السيولة لمقابلة الالتزامات غير المتوقعة.

تضع الشركة لمتطلبات تنظيمية داخل فلسطين. هذه النظم لا تستوجب المصادقة والمراقبة على أنشطة الشركة فحسب، ولكنها تنص أيضاً على بعض الأحكام المقيدة (مثل كفاية هامش الملاءة) وذلك للتقليل من مخاطر التقصير والإعسار من قبل شركات التأمين في الوفاء بالالتزامات غير المتوقعة عند نشوئها.

المخاطر المالية

تتبع الشركة سياسات مالية لإدارة المخاطر المختلفة ضمن إستراتيجية محددة وتتولى إدارة الشركة رقابة وضبط المخاطر وإجراء التوزيع الاستراتيجي الأمثل لكل من الموجودات المالية والمطلوبات المالية، وتشمل المخاطر: مخاطر السوق (مخاطر أسعار الفائدة، ومخاطر التغير بأسعار الأسهم ومخاطر العملات) ومخاطر السيولة ومخاطر الائتمان.

مخاطر السوق

هي مخاطر تذبذب القيمة العادلة أو التدفقات النقدية للأدوات المالية نتيجة للتغير في أسعار السوق مثل أسعار الفائدة وأسعار الأسهم، وأسعار العملات الأجنبية، وتنشأ مخاطر السوق نتيجة وجود مراكز مفتوحة في أسعار الفائدة والعملات والاستثمار في الأسهم، ويتم مراقبة هذه المخاطر وفقاً لسياسات وإجراءات محددة من قبل إدارة الشركة.

مخاطر أسعار الفائدة

تتمثل حساسية قائمة الدخل الموحدة بأثر التغيرات المفترضة الممكنة بأسعار الفوائد على ربح الشركة لسنة واحدة، ويتم احتسابها على الموجودات والمطلوبات المالية التي تحمل سعر فائدة متغير.

مخاطر السيولة

تتمثل مخاطر السيولة في عدم قدرة الشركة على توفير التمويل اللازم لتأدية التزاماتها في تواريخ استحقاقها، وللوقاية من هذه المخاطر، تقوم الإدارة بتنوع مصادر التمويل وإدارة الموجودات والمطلوبات وموائمة آجالها والاحتفاظ برصيد كافٍ من النقد والمعادل.

تراقب الشركة احتياجاتها للسيولة على أساس شهري وتقوم الإدارة بالتأكد من توفر أموال كافية لمقابلة أي التزامات عند نشوئها. إن معظم الودائع لأجل العائدة للشركة في تاريخ قائمة المركز المالي الموحدة تستحق خلال فترة لا تتجاوز ثلاثة أشهر.

مخاطر الائتمان

مخاطر الائتمان هي المخاطر التي قد تنجم عن تخلف أو عجز الطرف الآخر للأداة المالية عن الوفاء بالتزاماته تجاه الشركة مما يؤدي إلى حدوث خسائر. إن أقصى مخاطر الائتمان التي تتعرض لها الشركة بالنسبة لجميع فئات الموجودات المالية التي لدى الشركة يتمثل في القيمة الدفترية التي تظهر في قائمة المركز المالي الموحد.

إدارة رأس المال

يتمثل الهدف الرئيسي فيما يتعلق بإدارة رأس المال الشركة بالتأكد من المحافظة على نسب رأسمال ملائمة بشكل يدعم نشاط الشركة ويعظم حقوق الملكية.

تقوم الشركة بإدارة هيكل رأس المال وإجراء التعديلات اللازمة في ضوء التغيرات في الأوضاع الاقتصادية. لم تقوم الشركة بإجراء أية تعديلات على الأهداف والسياسات والإجراءات المتعلقة بهيكل رأس المال خلال السنتين المنتهيتين في 31 كانون الأول 2016 و2015.

يتألف رأس مال الشركة من رأس المال المدفوع والاحتياطي الإجباري وفروقات ترجمة عملات أجنبية واحتياطي موجودات مالية بالقيمة العادلة من خلال قائمة الدخل الشامل والأرباح المتراكمة البالغ 11,203,610 دولار أمريكي كما في 31 كانون الأول 2016 (5,773,979 دولار أمريكي كما في 31 كانون الأول 2015).

أنشطة الشركة خاضعة لمتطلبات وأنظمة هيئة سوق رأس المال في فلسطين. تعمل المتطلبات والأنظمة على وصف إجراءات الموافقة والمراقبة وتفرض متطلبات معينة مثل هامش الملاءة وكفاية رأس المال للحد من خطر عدم الملاءة المالية من قبل شركات التأمين لمواجهة المطلوبات المستقبلية عندما تظهر. حيث قامت إدارة الشركة بعمل خطة لمعالجة النقص في هامش

عناوين فروع ومكاتب الشركة

فرع غزة

شارع عمر المختار
هاتف: 08-2823812
فاكس: 08-2823813
ص- ب 1084

فرع قلقيلية

اول شارع نابلس - عمارة المرابطين الطابق الثاني
هاتف: 09-2942771
فاكس: 09-2948989

فرع جنين

الشارع المتفرع من شارع يحيى عياش
هاتف: 04-2434441
فاكس: 04-2438443

مكتب حواره

الشارع الرئيسي - بجانب تكسي العباس
تلفاكس: 09-2590535

مكتب بديا / سلفيت

الشارع الرئيسي - وسط البلد - مقابل صيدلية البداوي
تلفاكس: 09-2994079

مكتب اريحا

شارع الرشيد - مركز مديكير الطبي الطابق الارضي
مقابل مدرسة الجوهري لتعليم السياقة .
تلفاكس: 02-2322988

مكتب بيتونيا

الشارع الرئيسي- عمارة الشرباتي (مفرق الاصبح)
الطابق الاول.
تلفاكس: 02-2988824

المركز الرئيسي - رام الله

رام الله الماصيون

شارع النهضة/عمارة فؤاد مشعل
هاتف: 02-2987603/4
هاتف: 02 - 2985893
هاتف: 02 - 2985892
فاكس: 02-2985894
فاكس: 02 - 2983722
ص-ب 1707

فرع بيت لحم

شارع الكركفة - عمارة الدكتور فؤاد سلمان
هاتف: 02-2777223
فاكس: 02-2777225
ص- ب 640

فرع نابلس

شارع عمر المختار - عمارة عبد الهادي - الطابق الثاني
هاتف: 09-2398727
فاكس: 09-2391004
ص-ب 1913

فرع الخليل

عين ساره - عمارة جوده ابو سنييه
هاتف: 02-2299440/1
فاكس: 02-2299442

فرع طولكرم

شارع نابلس-عمارة الدكتور رياض الشلبي - الطابق الثاني
هاتف: 09-2680012
فاكس: 09-2680013
ص- ب 124

الملاءة وتطبيقها بالتنسيق مع الإدارة العامة للتأمين لتصل النسبة إلى 150% وفقاً لتعليمات رقم (3 / ت) لسنة 2009 والصادرة بمقتضى المادة الخامسة من قانون التأمين رقم 20 لسنة 2005، حيث بلغت نسبة هامش الملاءة كما في 31 كانون الأول 2016 نسبة 147%.

٢٧. القضايا المقامة على الشركة

يوجد قضايا مقامة ضد الشركة وذلك ضمن النشاط الطبيعي لها. وفي اعتقاد إدارة الشركة، ووفقاً لرأي المستشار القانوني للشركة، فإن المبالغ المتوقعة دفعها على هذه القضايا والنتائج التي قد تترتب عليها ليس لها تأثير جوهري على المركز المالي للشركة ونتائج أعمالها.

٢٨. تركيز المخاطر في المنطقة الجغرافية

تمارس الشركة أنشطتها في فلسطين. إن عدم استقرار الوضع السياسي والاقتصادي في المنطقة يزيد من خطر ممارسة الشركة لأنشطتها ويؤثر سلباً على أدائها.

٢٩. الأرقام المقارنة

تم إعادة تصنيف بعض أرصدة عام 2015 لتتماثل مع التصنيف المعتمد في عام 2016.

Palestine Insurance



شركة التأمين الفلسطينية
Palestine Insurance Co.

شركة التأمين الفلسطينية



PCMA_FAX_2946944.

Palestine Capital Market Authority




هيئة سوق رأس المال الفلسطينية

الإشارة: PCMA/DIWAN7713/2017

التاريخ: 6/03/2017

السيد / محمد ابو عوض المحترم
نائب رئيس مجلس الإدارة
شركة فلسطين للتأمين



الموضوع: البيانات المالية الختامية لشركة فلسطين للتأمين للسنة المالية المنتهية في 2016/12/31

تحية طيبة وبعد،

بالإشارة إلى الموضوع أعلاه، واستناداً لأحكام قانون التأمين رقم (20) لسنة 2005 وقرار رقم (1) لسنة 2009 المعدل لقرار رقم (6/ت) لسنة 2007 بشأن البيانات المالية المرعية والختامية والتقارير الإحصائية الدورية الواجب على شركات التأمين تقديمها للهيئة، وبعد مراجعة مسودة البيانات المالية الختامية لشركة فلسطين للتأمين للسنة المالية المنتهية في 2016/12/31 ومسودة تقرير مدقق الحسابات الخارجي، فإننا نعلمكم بما يلي: -

1- لا مانع من عرض البيانات المالية الختامية على الجمعية العمومية للشركة.

2- لا مانع من نشر البيانات المالية الختامية للشركة كما في 2016/12/31 في صحيفة محلية واحدة ولمرة واحدة على الأقل وذلك خلال أسبوع واحد من تاريخ إقرارها من قبل الجمعية العمومية، مع ضرورة تزويد الهيئة بنسخة أصلية من البيانات المالية الختامية مع تقرير المدقق وبعد قيام الشركة بما يلي:

أ. إعادة تويب الاحتياطات الفنية لتغطية العجز في الاحتياطات التالية:

- رفع احتياطي الحوادث غير المبلغ عنها في تأمين العمال INBR- WC ليصل إلى 1.2 مليون شيكل.
- رفع احتياطي مصاريف تسوية المطالبات LAE ليصل إلى 1.5 مليون شيكل.
- تغطية مخصص عجز أقساط فرع التأمين الصحي بواقع 599,781 شيكل ومخصص عجز أقساط فرع تأمين العمال بواقع 516,499.

ب. تزويد الهيئة بخطة تفصيلية بشأن توزيع الأرباح بما لا يؤثر على سيولة الشركة.

3- إن عدم اعتراض الهيئة على نشر البيانات المالية لا يعني بأي حال اعتماد هذه البيانات المالية من الهيئة أو ترتيب أية مسؤولية قانونية على الهيئة تجاه أي جهة كانت.

وتفضلوا بقبول فائق الاحترام والتقدير،

براق النابلسي

مدير عام الهيئة



نسخة: ملف الشركة

نسخة: الإدارة العامة للأوراق المالية

Tel.: +970 2 2946946

Fax: +970 2 2946947

P.O.BOX: 4041 - El Birch

www.pcma.ps

هاتف: +970 2 2946946

فاكس: +970 2 2946947

ص.ب: 4041 - البيرة



المدعى عليه

رقم: 7713

MAR. 09. 2017

التاريخ:

التوقيع:

Received Time 9. Mar. 2017 13:54 No. 8023

التاريخ:- 2017/3/14

الإشارة:- 2017/م.ط.م/149

السادة/بورصة فلسطين المحترمين

نايلس- فلسطين

تحية طيبة وبعد،،،

الموضوع/الإفصاح النهائي عن البيانات المالية للعام 2016

بالإشارة إلى الموضوع أعلاه، يسرنا ان نرفق لك طياً البيانات المالية النهائية الموحدة لشركة فلسطين للتأمين عن الفترة المالية المنتهية في 2016/12/31 مقارنة مع البيانات الماليه الموحده كما في 2015/12/31، «رافق عليها من قبل الإدارة العامة للتأمين والتي تشتمل على ما يلي:-

- بيان المركز المالي الموحد
- بيان الدخل الموحد .
- بيان الدخل الشامل الموحد
- بيان التغيرات في حقوق الملكية الموحدة.
- بيان التدفق النقدي الموحد
- موافقة الإدارة العامة للتأمين

وتفضلوا بقبول فائق الاحترام،،،

عن/ شركة فلسطين للتأمين



نسخة

*هيئة سوق رأس المال الفلسطيني - الإدارة العامة للتأمين.
*هيئة سوق رأس المال الفلسطيني - الإدارة العامة لأوراق المالية.

