

التاريخ: 2017/04/27  
الإشارة: CFO/21/86

حضرة السيد أحمد عويضة المحترم  
الرئيس التنفيذي  
بورصة فلسطين  
فاكس: 09 – 2390996

الموضوع: الإفصاح عن القوائم المالية المرحلية الموحدة المختصرة للربع الأول من العام 2017

تحية طيبة وبعد،

بالإشارة الى الموضوع أعلاه، مرفق إلى حضرتكم ملخص أداء شركة الإتصالات الفلسطينية للربع الأول من العام 2017 بالإضافة إلى الملفات التالية:

1. القوائم المالية المرحلية الموحدة المختصرة للربع الأول من العام 2017.
2. الإيضاحات الضرورية.
3. البيانات المطلوبة في المادة (2/37) من نظام الإفصاح.

وتفضلوا بقبول فائق الإحترام،،،

عمار العكر  
الرئيس التنفيذي



نسخة: السادة/ هيئة سوق رأس المال الفلسطينية المحترمين

شركة الاتصالات الفلسطينية  
المساهمة العامة المحدودة

Palestine Telecommunications  
Company P.L.C - PALTEL



الاتصالات  
PalTel

2017/04/27

ملخص أداء الشركة والبيانات المالية المرحلية الموحدة المختصرة  
للربع الأول من العام 2017

Financial Disclosure

Q1 2017

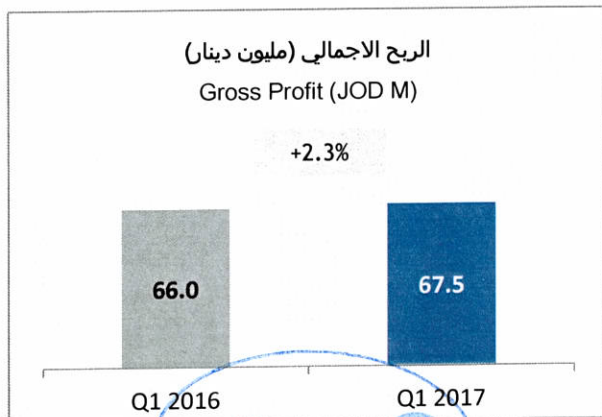
## Consolidated Performance

### Consolidated Revenues and Profit

The consolidated net profit of Palestine Telecommunications Co. (PALTEL GROUP) reached JOD 18.0 M in the first three months of 2017 compared with JOD 22.4 M for the same period of last year. Accordingly, the earnings per share amounted to JOD 0.137 for the first three months of 2017 compared to JOD 0.170 for the same period of 2016.

The consolidated operating revenues increased by 0.7% to reach JOD 81.0 M during the first three months of 2017 compared with JOD 80.4 M for the same period of 2016. Moreover, the revenues from external customers generated by fixed and data operating segments have increased by 2.1% and 26.1%, respectively, while revenues generated from mobile and media segments decreased by 3.1% and 27.0% compared to the first three months of 2016. Net profit margin, gross profit margin, operating profit margin and EBITDA margin reached to 22.3%, 83.3%, 20.6% and 36.6%, respectively.

As for the results of the Group's investments, there was a noticeable improvement during the first quarter of 2017 compared with the same period of 2016 as a result of the increase in the amount of cash dividends received from the company's investment portfolio and the increase in the company's share of associates' profits.



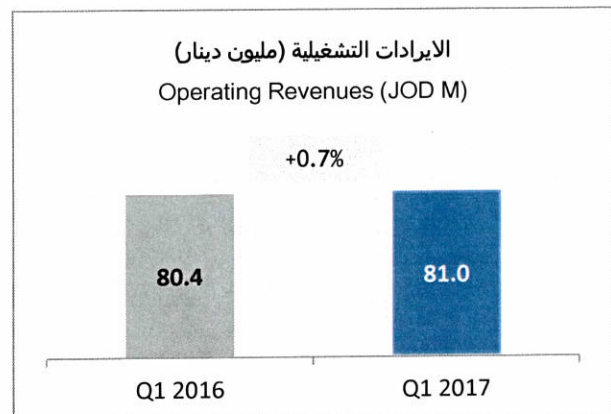
## ملخص أداء مجموعة الاتصالات الفلسطينية

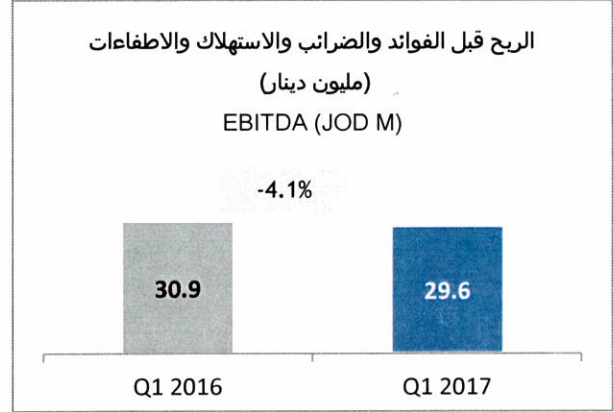
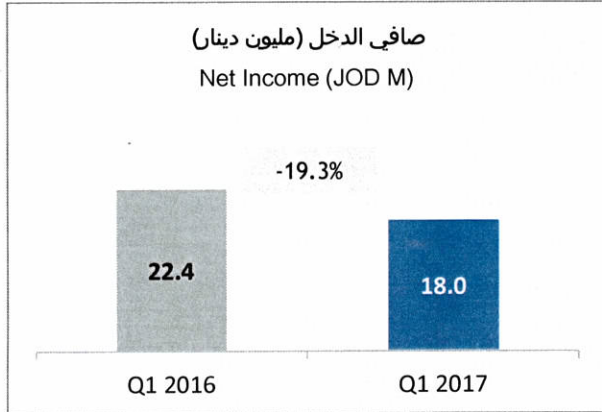
### الإيرادات والأرباح

بلغ صافي أرباح مجموعة الاتصالات الفلسطينية خلال الربع الأول من العام 2017 ما مقداره 18.0 مليون دينار مقارنة بـ 22.4 مليون دينار خلال الربع الأول من العام 2016. وبلغ نصيب السهم من الأرباح 0.137 دينار مقارنة بـ 0.170 دينار خلال الربع الأول من العام 2016.

على صعيد الإيرادات التشغيلية الموحدة فقد ارتفعت إيرادات المجموعة بنسبة 0.7% لتصل إلى 81.0 مليون دينار خلال الربع الأول من العام 2017 مقارنة بـ 80.4 مليون دينار خلال الربع الأول من العام 2016. هذا وقد سجلت قطاعات الاتصالات السلكية والخدمات الرقمية ارتفاعاً في الإيرادات من جهات خارجية بنسبة 2.1% و 26.1% على التوالي في حين انخفضت إيرادات قطاع الاتصالات اللاسلكية والاعلام من جهات خارجية بنسبة 3.1% و 27.0% مقارنة بالربع الأول من العام 2016. وصلت نسب صافي الدخل والربح الاجمالي والربح التشغيلي و ال EBITDA إلى 22.3% و 83.3% و 20.6% و 36.6% على التوالي.

أما بخصوص نتائج الاستثمارات فقد شهدت تحسناً ملحوظاً خلال الفترة حيث ارتفعت قيمة توزيعات الأرباح النقدية الخاصة باستثمارات المجموعة في الشركات الأخرى بالإضافة إلى ارتفاع في حصة الشركة من أرباح الشركات الحليفة خلال الربع الأول من العام 2017 مقارنة بنفس الفترة من العام 2016.



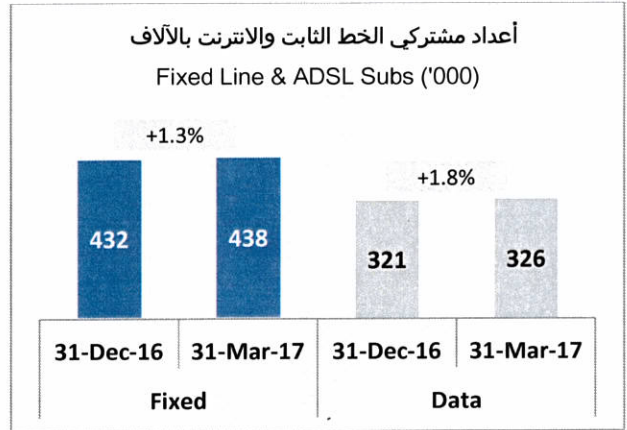
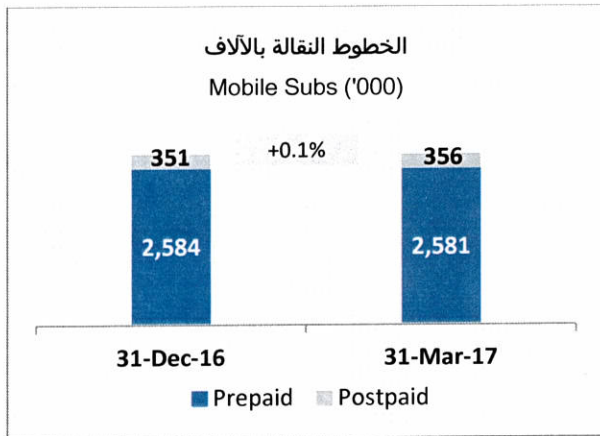


## Operating Indicators

The total number of subscribers (mobile, fixed and ADSL) grew by 0.4% versus end of year 2016 to reach 3.701 million subscribers, which resulted from a growth in the subscribers' base of all segments, as shown in the following charts:

## المؤشرات التشغيلية

ارتفعت قاعدة المشتركين الاجمالية للشركات بنسبة 0.4% مقارنة مع نهاية العام 2016 لتصل الى 3.701 مليون مشترك وقد نتج هذا الارتفاع عن نمو في أعداد مشتركي جميع القطاعات كما هو موضح أدناه:



Given the increase in total number of subscribers, the Monthly Average Revenue Per User (ARPU) of the Mobile and Fixed operating segments declined in the first quarter of 2017 compared to 2016 by 7.4% and 16.4% to reach JOD 5.98 and JOD 7.35, respectively, while the ARPU of Data operating segment increased by 12.7% to reach JOD 10.23.

تزامناً مع الارتفاع في أعداد المشتركين فقد انخفض معدل الإيراد الشهري لكل مشترك في قطاعات الاتصالات اللاسلكية والاتصالات السلكية خلال الربع الأول من العام 2017 مقارنة بالعام 2016 بنسبة 7.4% و 16.4% لتصل الى 5.98 دينار و 7.35 دينار على التوالي. في حين ارتفع معدل الإيراد الشهري لكل مشترك في قطاع الخدمات الرقمية بنسبة 12.7% ليصل الى 10.23 دينار.

## Investments

Palestine Telecommunications Co. (PALTEL GROUP) marketable portfolio consists of available for sale investments and held for trading investments except for TNB investment which is classified as investment in associates. The split of those securities between the local market and regional markets is as follows:

## الاستثمارات

جميع استثمارات مجموعة الاتصالات الفلسطينية في الأسواق المالية هي عبارة عن استثمارات مالية لأغراض المتاجرة، واستثمارات مالية متوفرة للبيع باستثناء الاستثمار في البنك الوطني الذي يصنف كأستثمار في شركات حليفة. تقسم استثمارات المجموعة إلى استثمارات محلية وأخرى إقليمية بالقيم الموضحة أدناه:

المجموع Total	إقليمي Regional	محلي Local	تصنيف الاستثمار (ألف دينار) Investment Classification (K JOD)
8,233	4,829	3,404	استثمارات لأغراض المتاجرة HFT
169,520	132,030	37,490	استثمارات متاحة للبيع AFS
<b>177,752</b>	<b>136,859</b>	<b>40,893</b>	<b>المجموع Total</b>

The International Financial Reporting Standards (IFRS) are being followed in Palestine Telecommunications Co. (PALTEL GROUP) to present financial statements with different investment items. IFRS requires presenting the trading and AFS securities at fair market value for each reporting period and to recognize the unrealized gains/losses on trading securities in the income statement, whereas the unrealized gains/losses on AFS securities are recognized in the equity section of the balance sheet. Available for sale investments are stated at cost less accumulated impairment when the fair value cannot be reliably determined due to the unpredictable nature of future cash flows.

تتبع مجموعة الاتصالات الفلسطينية المعايير الدولية لإعداد التقارير المالية (IFRS) لعرض هذه الاستثمارات في قوائمها المالية، وتتص هذه المعايير على إعادة تقييم هذه الاستثمارات وفقا لقيمتها السوقية كما هي في نهاية الفترة، بحيث ينعكس أي ربح أو خسارة نتيجة إعادة تقييم الاستثمارات لأغراض المتاجرة على قائمة الدخل، في حين ينعكس إعادة تقييم الاستثمارات المتاحة للبيع على حقوق المساهمين في الميزانية الموحدة. وعندما لا يكون بالإمكان تحديد القيمة العادلة للاستثمارات المتاحة للبيع بشكل موثوق لعدم امكانية التنبؤ بالتدفقات النقدية المستقبلية فإنه يتم عرضها بالكلفة بعد تنزيل التبدلي المتراكم.



## Other Information

The members of the Board of Directors which was elected on 28/03/2016

<b>Mr. Sabih Masri</b> Chairman (Representing himself)
<b>Mr. Leith Masri</b> Palestine Development and Investment Co. (PADICO)
<b>Mr. Samir Hulileh</b> Palestine Development and Investment Co. (PADICO)
<b>Mr. Sharhabil Al-Zaim</b> Palestine Development and Investment Co. (PADICO)
<b>Mr. Basil Abdel-Nabi</b> Arab Bank
<b>Mr. Farouq Zuaiter</b> Cairo Amman Bank
<b>Mr. Talal Nasiruddin</b> Birzeit Pharmaceutical Co.
<b>Mr. Ammar Aker</b> The Arab Supply and Trading Co. (ASTRA)
<b>Mr. Ghiath Sukhtian</b> GMS Holding
<b>Mr. Basem Abdel Halim</b> Aswaq Portfolio Investments Co. (Palestine Investment Fund)
<b>Mr. Zahi Khouri</b> Al Maseera International Co.

## Executive Management

<b>Mr. Ammar Aker</b> Chief Executive Officer / Palestine Telecom Group
<b>Mr. Salameh Khalil</b> Chief Financial Officer / Palestine Telecom Group
<b>Mr. Kamal Ratrouf</b> Chief Technical Officer / Palestine Telecom Group
<b>Mr. Basel Amer *</b> Chief Internal Auditor / Palestine Telecom Group
<b>Mr. Imad Lahham</b> Public Relations Senior Director / Palestine Telecom Group
<b>Mr. Waleed Fteiha</b> Supply Chain Senior Director / Palestine Telecom Group
<b>Mr. Abdul Majeed Melhem</b> General Manager / Jawwal
<b>Mr. Maen Melhem</b> General Manager / Paltel
<b>Mr. Rami Quttaineh</b> General Manager / Hadara
<b>Mr. Rami Shamshoum</b> General Manager / Reach
<b>Mr. Hisham Zeid</b> General Manager / Pal Media

\* Appointment date 01/03/2017

## بيانات أخرى

أولاً: أعضاء مجلس الإدارة الذي تم انتخابه بتاريخ 2016/03/28

1. السيد صبيح المصري رئيس مجلس الإدارة (ممثلاً عن نفسه)
2. السيد ليث المصري شركة فلسطين للتنمية والاستثمار (باديكو)
3. السيد سمير حليلة شركة فلسطين للتنمية والاستثمار (باديكو)
4. السيد شرحيل الزعيم شركة فلسطين للتنمية والاستثمار (باديكو)
5. السيد باسل عبد النبي البنك العربي ش.م.ع.
6. السيد فاروق زعيتير بنك القاهرة عمان
7. السيد طلال ناصر الدين شركة بيرزيت للأدوية
8. السيد عمار العكر الشركة العربية للتأمين والتجارة / أسترا
9. السيد غياث سختيان شركة GMS Holding
10. السيد باسم عبد الحليم شركة أسواق للمحافظ الاستثمارية (صندوق الاستثمار الفلسطيني)
11. السيد زاهي خوري شركة المسيرة الدولية ش.م.ب.م

## ثانياً: الإدارة التنفيذية

1. السيد عمار العكر الرئيس التنفيذي / مجموعة الاتصالات الفلسطينية
2. السيد سلامة خليل رئيس الإدارة المالية / مجموعة الاتصالات الفلسطينية
3. السيد كمال الرطروط رئيس الإدارة الفنية / مجموعة الاتصالات الفلسطينية
4. السيد باسل عامر * رئيس التدقيق الداخلي / مجموعة الاتصالات الفلسطينية
5. السيد عماد اللحام مدير إدارة العلاقات العامة / مجموعة الاتصالات الفلسطينية
6. السيد وليد فتيحة مدير إدارة اللوازم والتوريدات / مجموعة الاتصالات الفلسطينية
7. السيد عبد المجيد ملحم مدير عام شركة جوال
8. السيد معن ملحم مدير عام شركة بالنل
9. السيد رامي قطينة مدير عام شركة حضارة
10. السيد رامي شمشوم مدير عام شركة ريتش
11. السيد هشام زيد مدير عام شركة بالميديا

\* تاريخ التعيين 2017/03/01

شركة الاتصالات الفلسطينية م.ع.م

هاتف: +970 9 2300000 | فاكس: +970 9 2000000 | ص.ب: 1570 | نابلس - فلسطين

## External Auditor

During the General Assembly Meeting, which took place on 05/04/2017, Ernst & Young was assigned as the external auditor for the year 2017.

## Governance & Disclosure

No major changes in the ownership of the top shareholders have occurred during the first three months of 2017. Also, no change has affected the operational activities of the Group during the mentioned period.

## Paid up Capital

No change on the Company's capital:

1. Outstanding shares = 131,625,000
2. Par value per share = JOD 1.00

## Legal Procedures and Issues

There are no issues or significant lawsuits held against the Group or held by the Group against others which could affect the Group's operations or the trading price of its stock.

## The Group's Debt

The balance of the utilized overdraft accounts reached JOD 25.9 M as of March 31, 2017 out of the total overdraft ceiling of USD 40 M (equivalent to JOD 28.4 M).

Total overdrafts and current portion of long term loans amounted to JOD 41.0 M as of March 31, 2017.

## ثالثا: مدققي الحسابات

تم إعادة انتخاب شركة ارنست وبونغ كمدققين خارجيين للعام 2017 وذلك خلال اجتماع الهيئة العامة العادي الذي انعقد بتاريخ 2017/04/05.

## رابعا: السيطرة على المجموعة ونشاطاتها وأعمالها الرئيسية

لا يوجد تغيير جوهري على توزيع الحصص الرئيسية بين كبار المساهمين كما لم يطرأ أي تغيير على طبيعة أعمال ونشاطات المجموعة خلال الربع الأول من العام 2017.

## خامسا: رأس المال المكتتب

لم يطرأ أي تغيير على رأس مال الشركة حيث بقي كما هو موضح أدناه:

1. عدد الأسهم المكتتب بها = 131,625,000
2. القيمة الإسمية للسهم = 1.00 دينار أردني

## سادسا: الاجراءات القانونية

لا يوجد أية قضايا أو اجراءات قانونية جوهرية على المجموعة أو للمجموعة على الغير والتي من الممكن أن تؤثر على أعمال المجموعة أو سعر تداول السهم.

## سابعا: ديون المجموعة

وصل رصيد الجاري مدين المستغل من قبل المجموعة كما في تاريخ 31 آذار 2017 مبلغ 25.9 مليون دينار أردني من أصل سقف التسهيلات الائتمانية والبالغ 40 مليون دولار أمريكي (ما يعادل 28.4 مليون دينار أردني).

في حين بلغ إجمالي التسهيلات الائتمانية والجزء المتداول من القروض طويلة الأجل مبلغ 41.0 مليون دينار أردني كما في تاريخ 31 آذار 2017.



## Cash Dividends

The General Assembly approved in its meeting held on April 05, 2017 the declaration of a cash dividend of JOD 0.40 per share (40% of the par value) totaling around JOD 52.65 M. Palestine Telecommunications Co. (PALTEL GROUP) started the distribution of dividends from 26/04/2017.

**Note:** No major changes, legal cases or events, other than what have been mentioned in the financial statements and this report, have occurred during the first quarter of 2017 and which could influence the Group's core operations and share market price.

## ثامنا: التوزيعات النقدية

أقرت الهيئة العامة العادية خلال جلستها المنعقدة بتاريخ 2017/04/05 توزيع أرباح نقدية على المساهمين بواقع 0.40 دينار للسهم الواحد (40% من القيمة الاسمية للسهم) وذلك عن العام 2016 حيث بلغ مجموع التوزيعات النقدية ما قيمته حوالي 52.65 مليون دينار أردني وباشرت المجموعة بالتوزيع على المساهمين بتاريخ 2017/04/26.

**ملاحظة:** لم يطرأ أي تغيير أو حدث مهم آخر خلال الربع الأول من العام الحالي غير ما تم ذكره في البيانات المالية وفي هذا التقرير.



عمار العكر  
Ammar Aker

الرئيس التنفيذي  
Chief Executive Officer



سلامة خليل  
Salameh Khalil

رئيس الإدارة المالية  
Chief Financial Officer

شركة الاتصالات الفلسطينية المساهمة العامة المحدودة

القوائم المالية المرحلية الموحدة المختصرة (غير المدققة)

٣١ آذار ٢٠١٧

## تقرير حول مراجعة القوائم المالية المرحلية الموحدة المختصرة إلى السادة رئيس وأعضاء مجلس إدارة شركة الاتصالات الفلسطينية المساهمة العامة المحدودة

لقد راجعنا قائمة المركز المالي المرحلية الموحدة المختصرة المرفقة لشركة الاتصالات الفلسطينية المساهمة العامة المحدودة (المجموعة) كما في ٣١ آذار ٢٠١٧ وقائمة الدخل المرحلية الموحدة المختصرة وقائمة الدخل الشامل المرحلية الموحدة المختصرة وقائمة التغيرات في حقوق الملكية المرحلية الموحدة المختصرة وقائمة التدفقات النقدية المرحلية الموحدة المختصرة لفترة الثلاثة أشهر المنتهية في ذلك التاريخ والإيضاحات الأخرى. إن الإدارة مسؤولة عن إعداد وعرض هذه القوائم المالية المرحلية الموحدة المختصرة وفقاً لمعيار المحاسبة الدولي ٣٤ "التقارير المالية المرحلية". إن مسؤوليتنا هي التوصل إلى نتيجة حول هذه القوائم المالية المرحلية الموحدة المختصرة استناداً إلى مراجعتنا.

### نطاق المراجعة

لقد جرت مراجعتنا وفقاً للمعيار الدولي المتعلق بعمليات المراجعة ٢٤١٠ "مراجعة المعلومات المالية المرحلية من قبل مدقق الحسابات المستقل للمنشأة". إن عملية مراجعة المعلومات المالية المرحلية تتمثل في القيام باستفسارات بشكل أساسي من الأشخاص المسؤولين عن الأمور المالية والمحاسبية، وتطبيق إجراءات تحليلية، وإجراءات مراجعة أخرى. إن نطاق أعمال المراجعة أقل بكثير من نطاق أعمال التدقيق التي تتم وفقاً لمعايير التدقيق الدولية وبالتالي لا يمكننا أعمال المراجعة من الحصول على تأكيدات حول كافة الأمور الهامة التي من الممكن تحديدها من خلال أعمال التدقيق، وعليه فإننا لا نبدي رأي تدقيق حولها.

### النتيجة

بناء على مراجعتنا، لم يسترعب انتباهنا أية أمور تجعلنا نعتقد بأن القوائم المالية المرحلية الموحدة المختصرة المرفقة لم يتم إعدادها، من كافة النواحي الجوهرية، وفقاً لمعيار المحاسبة الدولي رقم ٣٤.

إرنست ويونغ - الشرق الأوسط

رخصة رقم ٢٠١٢/٢٠٦

**إرنست ويونغ**

رام الله - فلسطين

٢٦ نيسان ٢٠١٧

## قائمة المركز المالي المرحلية الموحدة المختصرة

كما في ٣١ آذار ٢٠١٧

٣١ كانون الأول ٢٠١٦	٣١ آذار ٢٠١٧		إيضاح
مدققة	غير مدققة		
دينار أردني (بالآلاف)	دينار أردني (بالآلاف)		
			<b>الموجودات</b>
			<b>الموجودات غير المتداولة</b>
١٣٥,٧٧٥	١٣٣,٢٦٥		عقارات وآلات ومعدات
٤٠,٠٢٨	٣٧,٥٢٦		استثمارات عقارية
٢٣٥,٨٢٠	٢٣٢,٧٣٥		موجودات غير ملموسة
٣,٥٧٧	١,٨٨٩		مشاريع تحت التنفيذ
٧,٩٠١	٧,٢٩٢		مخزون المواد
٣٦,٦٢٨	٣٦,٧٠٧		استثمار في شركات حليفة
١٤٣,٧٥٨	١٦٩,٥٢٠		موجودات مالية متوفرة للبيع
١٠٠,٠٠٢	١٠٠,٠٠٢		موجودات مالية أخرى
٧٠٣,٤٨٩	٧١٨,٩٣٦		
			<b>الموجودات المتداولة</b>
٣,٦٥٥	٣,٧٨٠		بضاعة
٩٠,٣٩٠	١٠٠,٩٣٠		ذمم مدينة
٣٣,٩٨٤	٣٩,٤٦٣	٥	موجودات متداولة أخرى
٨,١٤٠	٨,٢٣٣		موجودات مالية للمتاجرة
١٨١,٥٨٠	٦٩,٩٨٢	٦	النقد والنقد المعادل
٣١٧,٧٤٩	٢٢٢,٣٨٨		
١,٠٢١,٢٣٨	٩٤١,٣٢٤		<b>مجموع الموجودات</b>
			<b>حقوق الملكية والمطلوبات</b>
			<b>حقوق الملكية</b>
١٣١,٦٢٥	١٣١,٦٢٥		رأس المال المدفوع
٣٢,٩٠٦	٣٢,٩٠٦		احتياطي اجباري
٦,٧٥٦	٦,٧٥٦		احتياطي اختياري
٧,٩٥٠	٧,٩٥٠		احتياطي خاص
(٣٥)	(٥٦)		فروقات ترجمة عملات أجنبية
(١,٠٨٣)	٣,١٦٤		احتياطي موجودات مالية متوفرة للبيع
٣٧٦,٤٨٤	٣٩٤,٥١٩		أرباح مدورة
٥٥٤,٦٠٣	٥٧٦,٨٦٤		<b>مجموع حقوق الملكية</b>
			<b>المطلوبات غير المتداولة</b>
٦٠,٢٦٥	٦٠,٢٦٥	٨	قروض طويلة الأجل
٦٢,٧٩٢	٦٥,٥٢٥		مطلوبات مالية أخرى
١٢٣,٠٥٧	١٢٥,٧٩٠		
			<b>المطلوبات المتداولة</b>
٢٠٢,١٢٢	١٠٥,٠٠٨	٩	ذمم دائنة
			تسهيلات ائتمانية والجزء قصير الأجل من القروض طويلة الأجل
٣٠,٩٧١	٤١,٠٢٤	٨	الأجل
١٦,٢٢٨	-	١٠	مخصص ضريبة الدخل
٩٤,٢٥٧	٩٢,٦٣٨		مطلوبات متداولة أخرى
٣٤٣,٥٧٨	٢٣٨,٦٧٠		
٤٦٦,٦٣٥	٣٦٤,٤٦٠		<b>مجموع المطلوبات</b>
١,٠٢١,٢٣٨	٩٤١,٣٢٤		<b>مجموع حقوق الملكية والمطلوبات</b>

تعتبر الإيضاحات المرفقة من ١ إلى ١٤ جزءاً من هذه القوائم المالية المرحلية الموحدة.

قائمة الدخل المرحلية الموحدة المختصرة  
لفترة الثلاثة أشهر المنتهية في ٣١ آذار ٢٠١٧

للتلاثة أشهر المنتهية في ٣١ آذار		
٢٠١٦	٢٠١٧	
غير مدققة	غير مدققة	
دينار أردني	دينار أردني	إيضاح
(بالآلاف)	(بالآلاف)	
٨٠,٤٣٢	٨١,٠٢١	الإيرادات
(٥,١١١)	(٤,٠٠١)	تكاليف خدمات الاتصالات
(٥,٦٥٠)	(٥,٦٠٥)	رسوم حكومية على الإيرادات
(٣,٦٥١)	(٣,٨٩٠)	تكاليف أخرى
٦٦,٠٢٠	٦٧,٥٢٥	
(٤٦,٧٨٧)	(٥٠,٨٥٨)	مصاريف تشغيلية وإدارية
٢,٨٠١	٤,٧٢٥	صافي أرباح الإستثمارات
(٩٤٨)	٧٩	حصة المجموعة من نتائج أعمال الشركات الحليفة
(٣٥٦)	(٩٦٤)	مصاريف تمويل
٣,٧٣٥	٢,٢٨٦	إيرادات أخرى
٢٤,٤٦٥	٢٢,٧٩٣	ربح الفترة قبل ضريبة الدخل
(٢,١٠٤)	(٤,٧٥٨)	١٠ مصروف ضريبة الدخل
٢٢,٣٦١	١٨,٠٣٥	ربح الفترة
٠,١٧٠	٠,١٣٧	الحصة الأساسية والمخفضة للسهم من ربح الفترة

## قائمة الدخل الشامل المرحلية الموحدة المختصرة

لفترة الثلاثة أشهر المنتهية في ٣١ آذار ٢٠١٧

للتلاثة أشهر المنتهية في ٣١ آذار	
٢٠١٦	٢٠١٧
غير مدققة	غير مدققة
دينار أردني	دينار أردني
(بالآلاف)	(بالآلاف)
٢٢,٣٦١	١٨,٠٣٥
(٨,١٣٧)	٤,٢٤٧
٣٠	(٢١)
(٨,١٠٧)	٤,٢٢٦
١٤,٢٥٤	٢٢,٢٦١

ربح الفترة

## بنود الدخل الشامل الأخرى

بنود سيتم إعادة تصنيفها إلى قائمة الأرباح والخسائر في فترات لاحقة:

صافي أرباح (خسائر) الموجودات المالية المتوفرة للبيع

فروقات ترجمة عملات أجنبية

مجموع بنود الدخل الشامل الأخرى للفترة

صافي الدخل الشامل للفترة

قائمة التغيرات في حقوق الملكية المرحلية الموحدة المختصرة  
لفترة الثلاثة أشهر المنتهية في ٣١ آذار ٢٠١٧

مجموع حقوق الملكية	أرباح مدورة	إحتياطي موجودات مالية متوفرة للبيع	فروقات ترجمة عملات أجنبية	إحتياطيات			رأس المال المدفوع	
				خاص	اختياري	إجباري		
دينار أردني (بالآلاف)	دينار أردني (بالآلاف)	دينار أردني (بالآلاف)	دينار أردني (بالآلاف)	دينار أردني (بالآلاف)	دينار أردني (بالآلاف)	دينار أردني (بالآلاف)	دينار أردني (بالآلاف)	
٥٥٤,٦٠٣	٣٧٦,٤٨٤	(١,٠٨٣)	(٣٥)	٧,٩٥٠	٦,٧٥٦	٣٢,٩٠٦	١٣١,٦٢٥	الرصيد كما في ١ كانون الثاني ٢٠١٧
١٨,٠٣٥	١٨,٠٣٥	-	-	-	-	-	-	ربح الفترة
٤,٢٢٦	-	٤,٢٤٧	(٢١)	-	-	-	-	بنود الدخل الشامل الأخرى
٢٢,٢٦١	١٨,٠٣٥	٤,٢٤٧	(٢١)	-	-	-	-	صافي الدخل الشامل للفترة
<b>٥٧٦,٨٦٤</b>	<b>٣٩٤,٥١٩</b>	<b>٣,١٦٤</b>	<b>(٥٦)</b>	<b>٧,٩٥٠</b>	<b>٦,٧٥٦</b>	<b>٣٢,٩٠٦</b>	<b>١٣١,٦٢٥</b>	<b>الرصيد كما في ٣١ آذار ٢٠١٧ (غير مدققة)</b>
٥٤٣,٠٥٠	٣٥٥,٦٥٩	٨,٢١٩	(٦٥)	٧,٩٥٠	٦,٧٥٦	٣٢,٩٠٦	١٣١,٦٢٥	الرصيد كما في ١ كانون الثاني ٢٠١٦
٢٢,٣٦١	٢٢,٣٦١	-	-	-	-	-	-	ربح الفترة
(٨,١٠٧)	-	(٨,١٣٧)	٣٠	-	-	-	-	بنود الدخل الشامل الأخرى
١٤,٢٥٤	٢٢,٣٦١	(٨,١٣٧)	٣٠	-	-	-	-	صافي الدخل الشامل للفترة
(٥٩,٢٣١)	(٥٩,٢٣١)	-	-	-	-	-	-	توزيعات أرباح نقدية (إيضاح ٧)
<b>٤٩٨,٠٧٣</b>	<b>٣١٨,٧٨٩</b>	<b>٨٢</b>	<b>(٣٥)</b>	<b>٧,٩٥٠</b>	<b>٦,٧٥٦</b>	<b>٣٢,٩٠٦</b>	<b>١٣١,٦٢٥</b>	<b>الرصيد كما في ٣١ آذار ٢٠١٦ (غير مدققة)</b>

تعتبر الإيضاحات المرفقة من ١ إلى ١٤ جزءاً من هذه القوائم المالية المرحلية الموحدة.

قائمة التدفقات النقدية المرحلية الموحدة المختصرة  
لفترة الثلاثة أشهر المنتهية في ٣١ آذار ٢٠١٧

للتلاثة أشهر المنتهية في ٣١ آذار		إيضاح
٢٠١٦	٢٠١٧	
غير مدققة	غير مدققة	
دينار أردني	دينار أردني	
(بالآلاف)	(بالآلاف)	
<b>أنشطة التشغيل</b>		
٢٤,٤٦٥	٢٢,٧٩٣	ربح الفترة قبل ضريبة الدخل
		تعديلات:
١١,٦٣٥	١٢,٩٤٨	إستهلاكات وإطفاءات
١,٨٤٢	٣,٢٥٩	مخصص ذمم مشكوك في تحصيلها
(٢,٨٠١)	(٤,٧٢٥)	صافي أرباح الإستثمارات
٩٤٨	(٧٩)	حصة المجموعة من نتائج أعمال الشركات الحليفة
(١,٦٤٩)	(١,٩١٣)	إيرادات فوائد
٣,١٠٤	٢,٩٥٩	مخصص تعويض نهاية الخدمة
٣٥٦	٩٦٤	مصاريف تمويل
٩٤١	١,٦١٦	بنود أخرى غير نقدية
٣٨,٨٤١	٣٧,٨٢٢	
		التغير في رأس المال العامل:
(١١,٣٠٥)	(١٦,٦٧٥)	الذمم المدينة
(٤٨٦)	(١٢٥)	البضاعة
١,٥٣٢	١,٢٨٩	الموجودات المتداولة الأخرى
٩,٣٤٥	٥,٦٩١	الذمم الدائنة
(١٣,٩٩٢)	(١,٤٣٦)	المطلوبات المتداولة الأخرى
(١٠,٢٨٧)	(٢٠,٧٧٢)	دفعات ضريبة دخل
(٤,٠٣٧)	(٢٢٦)	دفعات تعويض نهاية الخدمة
٩,٦١١	٥,٥٦٨	صافي النقد من أنشطة التشغيل
<b>أنشطة الإستثمار</b>		
(٢,٠٤٧)	(٢١,٥١٥)	صافي موجودات مالية
-	٢,٥٠٢	بيع استثمارات عقارية
٥١٨	٨٠٢	أرباح فوائد مقبوضة
-	(١٠٢,٨٠٥)	تسديدات رسوم تجديد الرخصة
(٧,٥٥٩)	(٥,٠٥٦)	الزيادة في المشاريع تحت التنفيذ والعقارات والآلات
(٩,٠٨٨)	(١٢٦,٠٧٢)	والمعدات ومخزون المواد
		صافي النقد المستخدم في أنشطة الإستثمار
<b>أنشطة التمويل</b>		
(٤٨٤)	(١٨٣)	توزيعات نقدية مدفوعة
(٤,٤٣٦)	(٤,٤٤٨)	قروض طويلة الأجل
١٧,٧٣١	١٤,٥٠١	تسهيلات ائتمانية
(٣٥٦)	(٩٦٤)	مصاريف تمويل مدفوعة
١٢,٤٥٥	٨,٩٠٦	صافي النقد من أنشطة التمويل
١٢,٩٧٨	(١١١,٥٩٨)	(النقص) الزيادة في النقد والنقد المعادل
٦٣,٤٩١	١٨١,٥٨٠	النقد والنقد المعادل في بداية الفترة
٧٦,٤٦٩	٦٩,٩٨٢	النقد والنقد المعادل في نهاية الفترة

تعتبر الإيضاحات المرفقة من ١ إلى ١٤ جزءاً من هذه القوائم المالية المرحلية الموحدة.

## إيضاحات حول القوائم المالية المرحلية الموحدة المختصرة

٣١ آذار ٢٠١٧

## ١. الشركة ونشاطها

سُجلت شركة الاتصالات الفلسطينية المساهمة العامة المحدودة (الشركة)، لدى مراقب الشركات في مدينة نابلس - فلسطين بتاريخ ٢ آب ١٩٩٥، وبأشرت أعمالها بتاريخ ١ كانون الثاني ١٩٩٧. تعمل الشركة بموجب قانون الاتصالات رقم (٣) لسنة ١٩٩٦ الصادر عن السلطة الوطنية الفلسطينية، والرخصة الممنوحة من وزارة الاتصالات وتكنولوجيا المعلومات. قامت المجموعة خلال نهاية عام ٢٠١٦ بتجديد رخص شركة الاتصالات الفلسطينية وشركة الاتصالات الخلوية الفلسطينية لمدة عشرين عاماً تبدأ اعتباراً من تاريخ ١٦ تشرين ثاني ٢٠١٦ وتنتهي في عام ٢٠٣٦، ويمبلغ ٢٩٠ مليون دولار أمريكي (ما يعادل ٢٠٥,٦ مليون دينار أردني).

يتركز نشاط الشركة الرئيسي في تقديم وإدارة وبيع خدمات الاتصالات السلكية واللاسلكية في مناطق السلطة الوطنية الفلسطينية.

تم إقرار القوائم المالية المرحلية الموحدة المختصرة للمجموعة كما في ٣١ آذار ٢٠١٧ من قبل مجلس إدارة الشركة بتاريخ ٢٦ نيسان ٢٠١٧.

## ٢. القوائم المالية الموحدة

لقد كانت نسبة ملكية الشركة المباشرة وغير المباشرة في رأس مال شركاتها التابعة كما يلي:

رأس المال (دينار أردني)		نسبة الملكية		
٢٠١٧		%		
المدفوع	المكتتب به	٢٠١٥	٢٠١٦	
٢٥,٠٠٠,٠٠٠	٢٥,٠٠٠,٠٠٠	١٠٠	١٠٠	شركة الإتصالات الخلوية الفلسطينية (جوال)
٦,٨٣٣,٧٥٠	٧,١٠٠,٠٠٠	١٠٠	١٠٠	شركة حضارة للإستثمار التكنولوجي
١,٠٠٠,٠٠٠	١,٠٠٠,٠٠٠	١٠٠	١٠٠	الشركة الفلسطينية متعددة الوسائط
١٢,٥٠٠,٠٠٠	١٢,٥٠٠,٠٠٠	١٠٠	١٠٠	شركة حلول لتكنولوجيا المعلومات
١,٠٠٠,٠٠٠	١,٠٠٠,٠٠٠	١٠٠	١٠٠	شركة ريتش لخدمات الإتصالات
١,٠٠٠,٠٠٠	١,٠٠٠,٠٠٠	١٠٠	١٠٠	شركة آيله للاستشارات والخدمات الاستثمارية
١٠٠,٠٠٠	١٠٠,٠٠٠	١٠٠	١٠٠	شركة جروسال للاستثمار العقاري
٩٤,٢٨٥	٩٤,٢٨٥	١٠٠	١٠٠	شركة بالفست ش.ش.و

تعمل شركات المجموعة في مناطق السلطة الفلسطينية، باستثناء شركة آيله التي تزال أعمالها في الأردن وشركة بالفست ش.ش.و. التي تزال نشاطها في البحرين.

### ٣. أسس الإعداد والتغيرات في السياسات المحاسبية

تم إعداد القوائم المالية المرحلية الموحدة المختصرة للشركة لفترة الثلاثة أشهر المنتهية في ٣٠ آذار ٢٠١٧ وفقاً لمعيار المحاسبة الدولي رقم ٣٤ "التقارير المالية المرحلية". تم إعداد القوائم المالية المرحلية الموحدة المختصرة بالدينار الأردني، وباستثناء ما ذكر غير ذلك، تم تقريب جميع المبالغ لأقرب ألف دينار أردني.

لا تتضمن القوائم المالية المرحلية الموحدة المختصرة كافة المعلومات والإيضاحات المطلوبة لإعداد قوائم مالية سنوية ويجب قراءتها مع القوائم المالية الموحدة السنوية للمجموعة كما في ٣١ كانون الأول ٢٠١٦.

### التغييرات في السياسات المحاسبية

إن السياسات المحاسبية المتبعة في إعداد القوائم المالية المرحلية الموحدة المختصرة للمجموعة كانت متفقة مع تلك التي تم استخدامها لإعداد القوائم المالية الموحدة كما في ٣١ كانون الأول ٢٠١٦ باستثناء قيام المجموعة بتطبيق المعايير والتعديلات النافذة المفعول ابتداء من أول كانون الثاني ٢٠١٧. لم تقم المجموعة بتطبيق مبكر لأي معايير صادرة وغير نافذة المفعول. لم ينتج عن تطبيق هذه التعديلات والتفسيرات أثر جوهري على المركز المالي أو الأداء المالي أو الإيضاحات للمجموعة.

### ٤. موسمية الأعمال

بسبب الطبيعة الموسمية لأعمال المجموعة، فإن نتائج فترة الثلاثة أشهر المنتهية في ٣١ آذار ٢٠١٧ لا تمثل بالضرورة مؤشراً للنتائج المتوقعة للسنة المالية التي ستنتهي في ٣١ كانون الأول ٢٠١٧.

### ٥. موجودات متداولة أخرى

٣١ كانون الأول ٢٠١٦	٣١ آذار ٢٠١٧	
دينار أردني (بالآلاف)	دينار أردني (بالآلاف)	
٣,٠٧٥	١,٩٨١	مستحق من جهات ذات علاقة
-	١,٠٢٥	دفعات مقدمة على حساب ضريبة الدخل (إيضاح ١٠)
١١,١١٢	١١,١١٢	قروض طويلة الأجل تستحق خلال عام
-	٤,٦٢٥	أرباح توزيعات نقدية مستحقة
٨,٧٨٨	٨,٨٩٧	دفعات مقدمة لمقاولين وموردين
٨,٣٣١	٩,٦٣٤	مصاريف مدفوعة مقدماً
٢,٦٧٨	٢,١٨٩	أخرى
<u>٣٣,٩٨٤</u>	<u>٣٩,٤٦٣</u>	

## ٦. النقد والنقد المعادل

يتألف النقد والنقد المعادل مما يلي:

٣١ كانون الأول ٢٠١٦	٣١ آذار ٢٠١٧
دينار أردني (بالآلاف)	دينار أردني (بالآلاف)
٧١٩	٤٨١
١٨٠,٨٦١	٦٩,٥٠١
١٨١,٥٨٠	٦٩,٩٨٢

نقد في الصندوق

أرصدة وودائع قصيرة الأجل لدى البنوك

لأغراض قائمة التدفقات النقدية الموحدة، يتألف النقد والنقد المعادل مما يلي:

٣١ آذار ٢٠١٦	٣١ آذار ٢٠١٧
دينار أردني (بالآلاف)	دينار أردني (بالآلاف)
٥٩٢	٤٨١
٧٥,٨٧٧	٦٩,٥٠١
٧٦,٤٦٩	٦٩,٩٨٢

نقد في الصندوق

أرصدة وودائع قصيرة الأجل لدى البنوك

## ٧. توزيعات أرباح نقدية

لاحقاً لتاريخ القوائم المالية، أقرت الهيئة العامة في اجتماعها المنعقد بتاريخ ٥ نيسان ٢٠١٧، توزيع أرباح نقدية بقيمة ٠,٤٠ دينار أردني للسهم الواحد عن العام ٢٠١٦ بإجمالي مبلغ ٥٢,٦٥٠,٠٠٠ دينار أردني.

قررت الهيئة العامة في اجتماعها الذي عقد بتاريخ ٢٨ آذار ٢٠١٦ الموافقة على اقتراح مجلس الإدارة بتوزيع أرباح نقدية بقيمة ٠,٤٥ دينار أردني للسهم الواحد بإجمالي مبلغ ٥٩,٢٣١,٠٠٠ دينار أردني.

## ٨. قروض طويلة الأجل وتسهيلات ائتمانية

قامت المجموعة خلال الفترة بسداد مبلغ ٤,٤٤٨,٠٠٠ دينار أردني من رصيد قروض طويلة الأجل، بلغ الرصيد القائم كما في ٣١ آذار ٢٠١٧ مبلغ ٧٥,٣٤٨,٠٠٠ دينار أردني.

بلغ الرصيد المستغل من سقوف الجاري مدين الممنوحة للمجموعة كما في ٣١ آذار ٢٠١٧ مبلغ ٢٥,٩٤١,٠٠٠ دينار أردني. في حين بلغ الرصيد غير المستغل مبلغ ٢,٤١٩,٠٠٠ دينار أردني.

٩. ذمم دائنة

٣١ كانون الأول ٢٠١٦	٣١ آذار ٢٠١٧	
دينار أردني (بالآلاف)	دينار أردني (بالآلاف)	
١٥٩,٥٢٥	٥٦,٧٢٠	الجزء المتداول من رسوم تجديد الرخصة
١٦,٠٠٤	١٨,٤٥٠	ذمم تجارية لموردين
١٢,٢٩٤	١٤,٣٥٥	ذمم شركات إتصالات
١١,٦٣٦	١٢,٨٣٨	رسوم رخصة مستحقة
٢,٦٦٣	٢,٦٤٥	تأمينات نقدية من المشتركين
٢٠٢,١٢٢	١٠٥,٠٠٨	

١٠. ضريبة الدخل

يخضع الربح الضريبي للشركة ولشركة جوال لضريبة دخل بمعدل ٥٠% من نسبة الضريبة القانونية (إعفاء جزئي)، للسنوات حتى ٣١ كانون الأول ٢٠١٤ و ٣١ كانون الأول ٢٠٢١، على التوالي. بلغت ضريبة الدخل القانونية خلال عام ٢٠١٦ ما نسبته ٢٠%.

قامت المجموعة خلال عام ٢٠١٢ بتأجيل حق الانتفاع طوعاً من الإعفاء الجزئي لفترة سنتين تنتهي في ٣١ كانون الأول ٢٠١٣، وبذلك أصبح الربح الضريبي للشركة ولجوال خاضعاً لضريبة دخل بمعدل ٥٠% من نسبة الضريبة القانونية حتى ٣١ كانون الأول ٢٠١٦ و ٣١ كانون الأول ٢٠٢٣، على التوالي.

وفقاً لاتفاقية الرخصة الجديدة لشركة جوال يعتبر الإعفاء الجزئي الممنوح لها لاغياً اعتباراً من ١ كانون الثاني ٢٠١٧، ليصبح الربح الضريبي لجوال خاضعاً لضريبة دخل بمعدل ١٠٠% من نسبة الضريبة القانونية. هذا وتعمل إدارة المجموعة للتفاهم مع وزارة المالية بخصوص سنتي التأجيل الطوعي.

فيما يلي ملخص الحركة التي تمت على رصيد مخصص / سلفيات ضريبة الدخل خلال فترة الثلاثة أشهر المنتهية في ٣١ آذار ٢٠١٧ وخلال العام المنتهي في ٣١ كانون الأول ٢٠١٦:

٣١ كانون الأول ٢٠١٦	٣١ آذار ٢٠١٧	
دينار أردني (بالآلاف)	دينار أردني (بالآلاف)	
١٥,٣٢٠	١٦,٢٢٨	رصيد المخصص في بداية الفترة / السنة
١١,٨١٤	٥,٤٠٣	ضريبة دخل الفترة / السنة
(٨٣٨)	(٦٤٥)	خصم على دفعات مسبقة
(٩,٨٦٦)	(٢٠,٧٧٢)	دفعات
(٢٠٢)	(١,٢٣٩)	فرق التحويل من الشيفل الإسرائيلي إلى الدينار الأردني
١٦,٢٢٨	(١,٠٢٥)	الرصيد في نهاية الفترة / السنة (إيضاح ٥)

فيما يلي تفاصيل مصروف ضريبة الدخل لفترة الثلاثة أشهر المنتهية في ٣١ آذار ٢٠١٧ و ٢٠١٦:

٣١ آذار ٢٠١٦	٣١ آذار ٢٠١٧	
دينار أردني (بالآلاف)	دينار أردني (بالآلاف)	
٢,٤٦٦	٥,٤٠٣	مصروف ضريبة الدخل للفترة
(٣٦٢)	(٦٤٥)	خصم على سلفيات ضريبية مدفوعة مقدماً
٢,١٠٤	٤,٧٥٨	

#### ١١. التزامات تعاقدية

على المجموعة بتاريخ القوائم المالية، التزامات تعاقدية ناتجة عن عقود المشتريات والخدمات والمقاولات الموقعة مع الموردين والمقاولين. يمثل مبلغ الالتزامات التعاقدية الفرق بين القيمة الإجمالية للعقد وقيمة المواد التي تم توريدها أو الخدمات التي تم تقديمها من قيمة العقد كما بتاريخ القوائم المالية. فيما يلي ملخص الالتزامات التعاقدية التي سيتم تسديدها في السنوات اللاحقة:

٣١ كانون الأول ٢٠١٦	٣١ آذار ٢٠١٧	
دينار أردني (بالآلاف)	دينار أردني (بالآلاف)	
٣٦,٢٥٥	٦٤,٣٣٠	عقود مشتريات واعتمادات مستندية
٣٦,٢٥٥	٦٤,٣٣٠	

تستحق معظم الإلتزامات التعاقدية القائمة خلال سنة واحدة من تاريخ القوائم المالية.

## ١٢. معاملات مع جهات ذات علاقة

يمثل هذا البند العمليات التي تمت مع جهات ذات علاقة والتي تتضمن الشركات الحليفة والمساهمين الرئيسيين وأعضاء مجلس الإدارة والإدارة العليا وأية شركات يسيطرون عليها أو لهم القدرة على التأثير بها. يتم اعتماد سياسات الأسعار والشروط المتعلقة بالمعاملات مع الجهات ذات العلاقة من قبل مجلس إدارة المجموعة.

فيما يلي الأرصدة مع الجهات ذات العلاقة المتضمنة في قائمة المركز المالي المرحلية الموحدة كما في ٣١ آذار ٢٠١٧ و ٣١ كانون الأول ٢٠١٦:

٣١ كانون الأول ٢٠١٦	٣١ آذار ٢٠١٧	طبيعة العلاقة	
دينار أردني (بالآلاف)	دينار أردني (بالآلاف)	بنوك - مساهمين رئيسيين	قروض طويلة الأجل
٧٨,٥٧٩	٧٤,٧٣٨	بنوك - مساهمين رئيسيين	تسهيلات ائتمانية
-	٦,٩٥٠	مساهمين رئيسيين وشركات حليفة	مستحق من جهات ذات علاقة
٣,٠٧٥	١,٩٨١	شركات حليفة	قروض لشركات حليفة
١١١,١١٤	١١١,١١٤		

فيما يلي المعاملات مع الجهات ذات العلاقة الظاهرة في قائمة الأرباح والخسائر المرحلية الموحدة للثلاثة أشهر المنتهية في ٣١ آذار ٢٠١٧ و ٢٠١٦:

٣١ آذار ٢٠١٦	٣١ آذار ٢٠١٧	طبيعة العلاقة	
دينار أردني (بالآلاف)	دينار أردني (بالآلاف)	بنوك - مساهمين رئيسيين	مصاريف تمويل
١٦٩	٨٠٩	شركات حليفة	إيرادات فوائد
١,٠٩٢	١,١١١		رواتب ومنافع الإدارة العليا:
٥٩٩	٥٨٦		منافع قصيرة الأجل
٥٩	٦١		نهاية الخدمة

بالإضافة لما سبق، فإن المجموعة تعتبر كفيلاً لقرض تم منحه لشركة حليفة. وفقاً لسند الكفالة، فإن المجموعة تلتزم بكفالة ٢٥% من قيمة القرض والبالغ ٥,٣ مليون دولار أمريكي (ما يعادل ٣,٧٦ مليون دينار أردني) كما في ٣١ آذار ٢٠١٧.

### ١٣. الأدوات المالية

#### قياس القيمة العادلة

تستخدم المجموعة التسلسل التالي لتحديد والإفصاح عن القيم العادلة لأدواتها المالية:

- المستوى الأول: باستخدام أسعار التداول (غير المعدلة) لأدوات مالية مشابهة تماماً في أسواق مالية نشطة للأدوات المالية.
- المستوى الثاني: باستخدام معطيات غير أسعار التداول ولكن يمكن ملاحظتها بشكل مباشر أو غير مباشر.
- المستوى الثالث: باستخدام معطيات لا تستند لبيانات سوق يمكن ملاحظتها.

لم تقم المجموعة بإجراء أي تحويلات بين المستويات المذكور أعلاه خلال الفترة.

يوضح الجدول التالي التسلسل الهرمي لقياس القيمة العادلة للموجودات المالية كما في ٣١ آذار ٢٠١٧:

أسعار تداول في أسواق مالية نشطة (المستوى الأول)	معطيات يمكن ملاحظتها (المستوى الثاني)	معطيات لا يمكن ملاحظتها (المستوى الثالث)	
دينار أردني (بالآلاف)	دينار أردني (بالآلاف)	دينار أردني (بالآلاف)	
١٦٥,٤٥٧	-	-	<b>موجودات تم قياسها بالقيمة العادلة</b>
٨,٢٣٣	-	-	موجودات مالية متوفرة للبيع متداولة موجودات مالية للمتاجرة
٣,٣٠٨	-	-	<b>مطلوبات تم قياسها بالقيمة العادلة</b>
			عقود تحويل عملات آجلة

يوضح الجدول التالي التسلسل الهرمي لقياس القيمة العادلة للموجودات المالية كما في ٣١ كانون الأول ٢٠١٦:

أسعار تداول في أسواق مالية نشطة (المستوى الأول)	معطيات يمكن ملاحظتها (المستوى الثاني)	معطيات لا يمكن ملاحظتها (المستوى الثالث)	
دينار أردني (بالآلاف)	دينار أردني (بالآلاف)	دينار أردني (بالآلاف)	
١٣٩,٦٩٥	-	-	<b>موجودات تم قياسها بالقيمة العادلة</b>
٨,١٤٠	-	-	موجودات مالية متوفرة للبيع متداولة موجودات مالية للمتاجرة

## القيمة العادلة للموجودات والمطلوبات المالية

يوضح الجدول التالي مقارنة بين القيمة الدفترية والقيمة العادلة للأدوات المالية حسب تصنيفها في القوائم المالية:

القيمة العادلة		القيمة الدفترية		
٣١ كانون الأول ٢٠١٦	٣١ آذار ٢٠١٧	٣١ كانون الأول ٢٠١٦	٣١ آذار ٢٠١٧	
دينار أردني (بالآلاف)	دينار أردني (بالآلاف)	دينار أردني (بالآلاف)	دينار أردني (بالآلاف)	
				<b>موجودات مالية</b>
				موجودات مالية متوفرة للبيع
				متداولة
١٣٩,٦٩٥	١٦٥,٤٥٧	١٣٩,٦٩٥	١٦٥,٤٥٧	
٩٠,٣٩٠	١٠٠,٩٣٠	٩٠,٣٩٠	١٠٠,٩٣٠	ذمم مدينة
٨,١٤٠	٨,٢٣٣	٨,١٤٠	٨,٢٣٣	موجودات مالية للمتاجرة
١١٦,٨٦٧	١٢٠,٩٣٤	١١٦,٨٦٧	١٢٠,٩٣٤	موجودات مالية أخرى
١٨١,٥٨٠	٦٩,٩٨٢	١٨١,٥٨٠	٦٩,٩٨٢	نقد ونقد معادل
<b>٥٣٦,٦٧٢</b>	<b>٤٦٥,٥٣٦</b>	<b>٥٣٦,٦٧٢</b>	<b>٤٦٥,٥٣٦</b>	
				<b>مطلوبات مالية</b>
٩١,٢٣٦	١٠١,٢٨٩	٩١,٢٣٦	١٠١,٢٨٩	قروض وتسهيلات ائتمانية
٢٠٢,١٢٢	١٠٥,٠٠٨	٢٠٢,١٢٢	١٠٥,٠٠٨	ذمم دائنة
١٠٢,٩٦٢	١٠٠,٥٧٣	١٠٢,٩٦٢	١٠٠,٥٧٣	مطلوبات مالية أخرى
<b>٣٩٦,٣٢٠</b>	<b>٣٠٦,٨٧٠</b>	<b>٣٩٦,٣٢٠</b>	<b>٣٠٦,٨٧٠</b>	

تم إظهار القيم العادلة للموجودات والمطلوبات المالية وفقاً للقيم التي يمكن أن تتم بها عمليات التبادل بين جهات معنية بذلك، باستثناء عمليات البيع الإجبارية أو التصفية.

— إن القيم العادلة للذمم المدينة والموجودات المالية الأخرى والنقد والنقد المعادل والذمم الدائنة والمطلوبات المالية الأخرى هي مقارنة بشكل كبير لقيمتها الدفترية وذلك لكون تلك الأدوات ذات فترات سداد أو تحصيل قصيرة الأجل.

— تم تحديد القيمة العادلة للموجودات المالية المتوفرة للبيع المتداولة والموجودات المالية للمتاجرة باستخدام الأسعار السائدة في تاريخ القوائم المالية.

— تم تقدير القيمة العادلة للقروض الخاضعة للفائدة من خلال خصم التدفقات النقدية المتوقعة باستخدام نفس أسعار الفائدة لبنود تحمل نفس الشروط وصفات المخاطر.

### ١٤. قطاعات أعمال المجموعة

تتألف قطاعات أعمال المجموعة من خدمات الاتصالات السلكية وخدمات الاتصالات اللاسلكية والخدمات الرقمية وخدمات الإعلام، بالإضافة إلى نشاطات الاستثمار. يتم تنظيم وإدارة الأعمال التشغيلية بشكل منفصل تبعاً لطبيعة الخدمات المقدمة من قبل كل قطاع، حيث يمثل كل قطاع وحدة إستراتيجية تجارية.

يقوم قطاع خدمات الاتصالات السلكية بتوفير جميع خدمات الاتصال السلكي وتشغيل شبكة الهاتف الثابت في فلسطين.

يقوم قطاع خدمات الاتصالات اللاسلكية بتوفير خدمات الاتصال اللاسلكي وتشغيل شبكة الهاتف الخليوي في فلسطين.

يعتبر قطاع الخدمات الرقمية مزود رئيسي لخدمات الإنترنت والخطوط المؤجرة وخدمة الإنترنت السريع في فلسطين.

يقوم قطاع الإعلام بتوفير خدمات الإعلام في فلسطين.

يمثل قطاع الاستثمار جميع النشاطات الاستثمارية للمجموعة.

يمثل الجدول التالي الإيرادات والربح قبل الضريبة ومعلومات أخرى لكل قطاع من قطاعات أعمال المجموعة للثلاثة أشهر المنتهية في ٣١ آذار ٢٠١٧:

	الإيرادات	الإيرادات السلكية	الإيرادات اللاسلكية	الخدمات الرقمية	الإعلام	الإستثمار	استبعاات	المجموع
	دينار أردني	دينار أردني	دينار أردني	دينار أردني	دينار أردني	دينار أردني	دينار أردني	دينار أردني
	(بالآلاف)	(بالآلاف)	(بالآلاف)	(بالآلاف)	(بالآلاف)	(بالآلاف)	(بالآلاف)	(بالآلاف)
إيرادات من جهات خارجية	١٩,٧٢٦	٥١,٤٦٦	٩,٤٦٢	٣٦٧	-	-	-	٨١,٠٢١
إيرادات بين القطاعات (تم استبعادها)	٣,٢٥٨	٢٧٧	١,٠٣٢	١٩	(٤,٥٨٦)	-	-	-
إيرادات القطاع	٢٢,٩٨٤	٥١,٧٤٣	١٠,٤٩٤	٣٨٦	(٤,٥٨٦)	-	-	٨١,٠٢١
<b>نتائج الأعمال</b>								
ربح (خسارة) القطاع قبل الضريبة	(١,٢٥٤)	١١,٣٠٧	٨,٠٢١	(٨٥)	٤,٨٠٤	-	-	٢٢,٧٩٣

يمثل الجدول التالي موجودات ومطلوبات قطاعات أعمال المجموعة كما في ٣١ آذار ٢٠١٧:

	الموجودات والمطلوبات	موجودات القطاع	مطلوبات القطاع
موجودات القطاع	٤٨٤,٦٧٦	٣٧٩,٠٨٢	١٠,٧٠٤
مطلوبات القطاع	١٩٦,٩٥٢	٢١٦,٢١٨	٥,٠٥٠
	٩٤١,٣٢٤	(١٨٦,٩٥٤)	٢٥١,٩٨٦
	٣٦٤,٤٦٠	(٥٦,٣٤٦)	٢,٥٨٦

يمثل الجدول التالي الإيرادات والربح قبل الضريبة ومعلومات أخرى لكل قطاع من قطاعات أعمال المجموعة للثلاثة أشهر المنتهية في ٣١ آذار ٢٠١٦:

	الإيرادات	الإيرادات من جهات خارجية	إيرادات بين القطاعات (تم استبعادها)	إيرادات القطاع	نتائج الأعمال	ربح (خسارة) القطاع قبل الضريبة
	دينار أردني	دينار أردني	دينار أردني	دينار أردني	دينار أردني	دينار أردني
	(بالآلاف)	(بالآلاف)	(بالآلاف)	(بالآلاف)	(بالآلاف)	(بالآلاف)
الإيرادات	١٩,٣١١	١٩,٣١١	١٩,٣١١	١٩,٣١١	١٩,٣١١	١٩,٣١١
إيرادات من جهات خارجية	٣,٥٢٠	٣,٥٢٠	٣,٥٢٠	٣,٥٢٠	٣,٥٢٠	٣,٥٢٠
إيرادات بين القطاعات (تم استبعادها)	٢٢,٨٣١	٢٢,٨٣١	٢٢,٨٣١	٢٢,٨٣١	٢٢,٨٣١	٢٢,٨٣١
إيرادات القطاع	٢,٠٥٩	٢,٠٥٩	٢,٠٥٩	٢,٠٥٩	٢,٠٥٩	٢,٠٥٩
نتائج الأعمال	٢٤,٤٦٥	٢٤,٤٦٥	٢٤,٤٦٥	٢٤,٤٦٥	٢٤,٤٦٥	٢٤,٤٦٥
ربح (خسارة) القطاع قبل الضريبة	٢٤,٤٦٥	٢٤,٤٦٥	٢٤,٤٦٥	٢٤,٤٦٥	٢٤,٤٦٥	٢٤,٤٦٥

يمثل الجدول التالي موجودات ومطلوبات قطاعات أعمال المجموعة كما في ٣١ كانون الأول ٢٠١٦:

	الموجودات والمطلوبات	موجودات القطاع	مطلوبات القطاع
الموجودات والمطلوبات	٥٠٣,٩٥٧	٥٠٣,٩٥٧	٥٠٣,٩٥٧
موجودات القطاع	٤٥٧,١٤٢	٤٥٧,١٤٢	٤٥٧,١٤٢
مطلوبات القطاع	٢٦٥,٦٠٩	٢٦٥,٦٠٩	٢٦٥,٦٠٩