

التاريخ: 2019/02/13  
الإشارة: CFO/21/188

حضرة السيد أحمد عويضة المحترم  
الرئيس التنفيذي  
بورصة فلسطين  
فاكس: 09 – 2390996

الموضوع: الإفصاح عن القوائم المالية الموحدة الأولية للعام 2018

تحية طيبة وبعد،

بالإشارة الى الموضوع أعلاه، مرفق إلى حضرتكم ملخص أداء شركة الاتصالات الفلسطينية للعام 2018 بالإضافة إلى الملفات التالية:

1. القوائم المالية الموحدة الأولية للعام 2018.
2. الإيضاحات الضرورية.
3. نموذج ملخص النتائج المالية الختامية الأولية (عربي + انجليزي).
4. البيانات المطلوبة في المادة (2/37) من نظام الإفصاح.

وتفضلوا بقبول فائق الاحترام،،،

عمار العكر  
الرئيس التنفيذي



نسخة: السادة هيئة سوق رأس المال الفلسطينية المحترمين

شركة الاتصالات الفلسطينية  
المساهمة العامة المحدودة

Palestine Telecommunications  
Company P.L.C - PALTEL



الاتصالات  
Paltel

2019/02/13

ملخص أداء الشركة والبيانات المالية الموحدة الأولية  
للعام 2018

Financial Disclosure  
Full Year 2018

## Consolidated Performance

### Consolidated Revenues and Profit

The consolidated net profit of Palestine Telecommunications Co. (PALTEL GROUP) reached JOD 67.1 M in 2018 compared with JOD 70.5 M in the previous year. Accordingly, the earnings per share amounted to JOD 0.510 compared to JOD 0.536 in 2017. The results of the current period were affected by the decline in operating revenues and the increase in financing and tax expenses. However, the Group was able to reduce the effect of the above factors through enhancing its operating efficiency levels by controlling and reducing its total cost of sale and operating expenses during the period.

The consolidated operating revenues reached JOD 305.5 M compared with JOD 334.7 M in 2017 while net profit margin, gross profit margin, operating profit margin and EBITDA margin have all improved to reach 22.0%, 85.2%, 24.0% and 40.3%, respectively.

Moreover, the investment results continued to increase reaching JOD 10.8 M in 2018 compared with JOD 10.0 M in 2017. The increase was mainly attributed to the increase in the amount of cash dividends received from the company's investment portfolio and the increase in the company's share of associates' results.

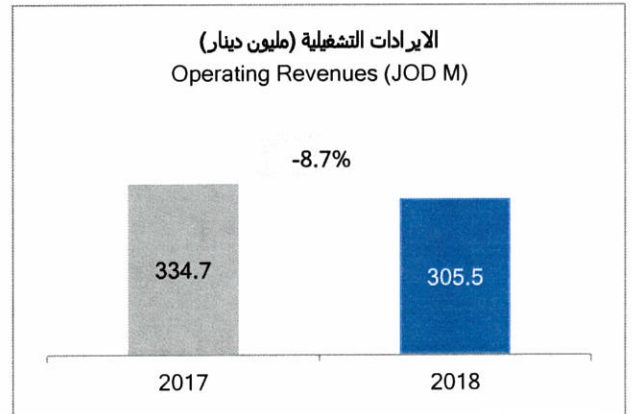
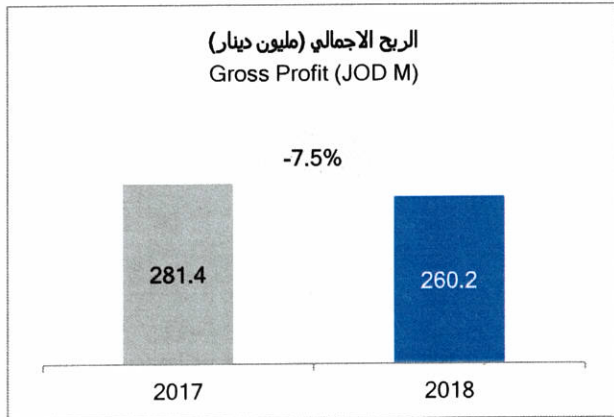
## ملخص أداء مجموعة الاتصالات الفلسطينية

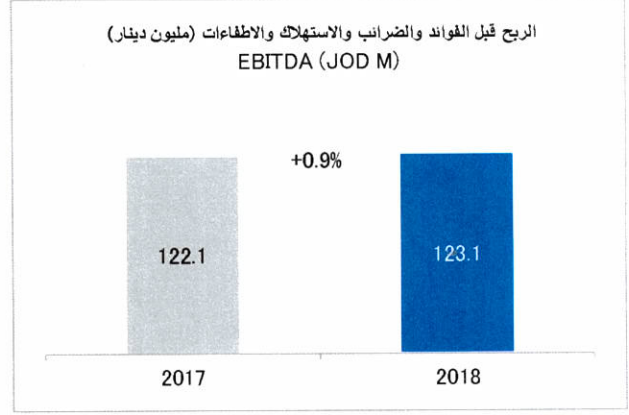
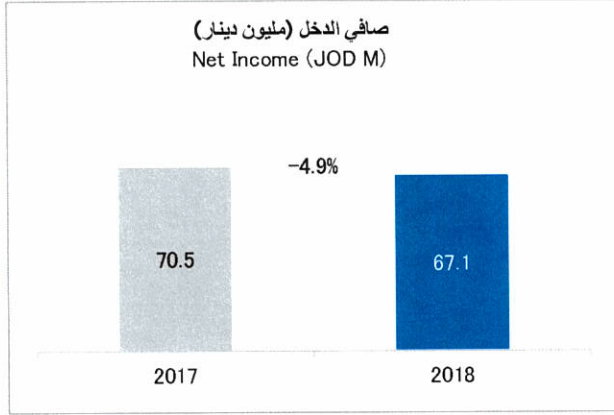
### الإيرادات والأرباح الموحدة

بلغ صافي أرباح مجموعة الاتصالات الفلسطينية في العام 2018 ما مقداره 67.1 مليون دينار مقارنة بـ 70.5 مليون دينار في العام 2017 وبلغ نصيب السهم من الأرباح 0.510 دينار مقارنة بـ 0.536 دينار في العام 2017. ويعود السبب الرئيسي في هذا الانخفاض الى انخفاض الإيرادات التشغيلية وارتفاع المصاريف التمويلية ومصروف ضريبة الدخل خلال الفترة مع العلم أن ذلك تزامن مع نزول آخر في مجموع المصاريف التشغيلية وتكاليف تزويد الخدمة مما خفف من أثر العوامل المذكورة أعلاه.

على صعيد الإيرادات التشغيلية الموحدة فقد وصلت إلى 305.5 مليون دينار خلال عام 2018 مقارنة بـ 334.7 مليون دينار في العام 2017. أما بالنسبة لأهم المؤشرات التشغيلية ونسب الربحية، فقد شهدت تحسناً لتصل كل من نسب صافي الدخل والربح الإجمالي والربح التشغيلي والـ EBITDA إلى 22.0% و 85.2% و 24.0% و 40.3% على التوالي.

أما بخصوص نتائج الاستثمارات فقد استمرت في الارتفاع لتصل إلى حوالي 10.8 مليون دينار مقارنة بـ 10.0 مليون دينار في العام 2017 مدعومة بزيادة قيمة توزيعات الأرباح النقدية الخاصة باستثمارات المجموعة في الشركات الأخرى بالإضافة إلى ارتفاع في حصة الشركة من أرباح الشركات الحليفة خلال العام 2018 مقارنة بنفس الفترة من العام 2017.

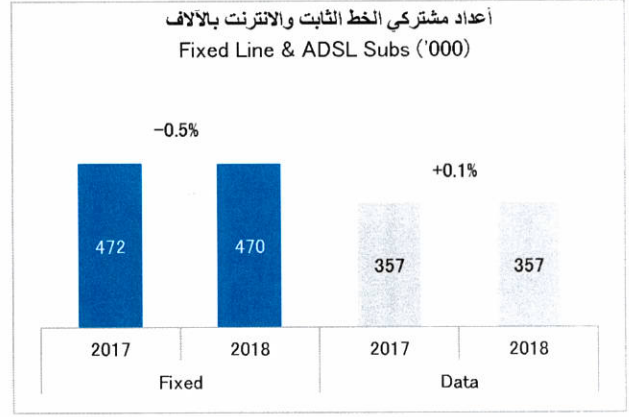
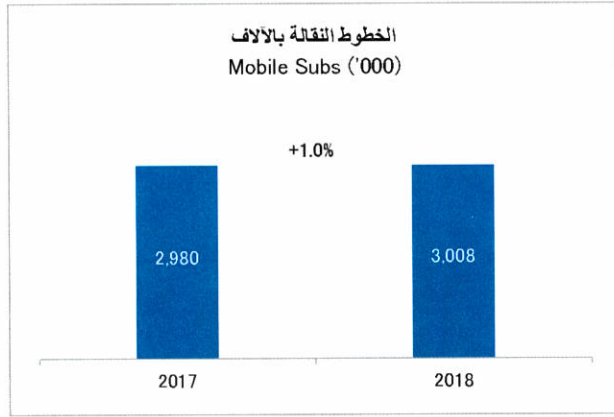




## Operating Indicators

The total number of subscribers (mobile, fixed and ADSL) grew by 0.7% versus end of year 2017 to reach 3.835 million subscribers, which resulted from the growth in the number of subscribers of the mobile segment as illustrated below:

ارتفعت قاعدة المشتركين الاجمالية للشركات بنسبة 0.7% مقارنة مع نهاية العام 2017 لتصل الى 3.835 مليون مشترك وقد نتج هذا الارتفاع من نمو في أعداد مشتركي خدمات الاتصالات الاسلكية كما هو مبين أدناه:



On the other hand, the Monthly Average Revenue Per User (ARPU) of the Mobile, Fixed and Data operating segments declined in the year 2018 compared to 2017 by 16.1%, 11.1% and 3.0% to reach JOD 5.15, JOD 7.21 and JOD 9.22, respectively.

من ناحية أخرى، فقد انخفض معدل الإيراد الشهري لكل مشترك في قطاعات الاتصالات اللاسلكية والاتصالات السلكية وقطاع الخدمات الرقمية في العام 2018 مقارنة بالعام 2017 بنسبة 16.1% و 11.1% و 3.0% لتصل الى 5.15 دينار و 7.21 دينار و 9.22 دينار على التوالي.

## Investments

As at the beginning of 2018, the Group adopted IFRS 9 and selected January 1, 2018 to be the effective date for the adoption of the standard, retrospective application was followed for the financial instruments. For more details, please refer to note 3 in the attached financial statements.

The split of those securities between the local market and regional markets is as follows:

المجموع Total	اقليمي Regional	محلي Local	تصنيف الاستثمار (ألف دينار) Investment Classification (K JOD)
28,354	21,423	6,931	استثمارات مالية بالقيمة العادلة من خلال قائمة الدخل - FVTPL
160,506	120,900	39,606	استثمارات مالية بالقيمة العادلة من خلال قائمة الدخل الشامل - FVTOCI
<b>188,860</b>	<b>140,323</b>	<b>46,537</b>	<b>المجموع Total</b>

### Financial assets at fair value through profit or loss:

Assets are measured at fair value through profit or loss and any changes in the fair value are recorded in the consolidated income statement.

### Financial assets at fair value through other comprehensive income:

Assets are measured at fair value through other comprehensive income and any changes in the fair value are recorded in the fair value reserve included in the shareholders' equity. At disposal of these assets, gain or loss will not be recognized in the income statement, as it will be recorded directly in the retained earnings.

### موجودات مالية بالقيمة العادلة من خلال قائمة الدخل:

يتم قياس هذه الموجودات المالية بالقيمة العادلة من خلال قائمة الدخل ويتم قيد أي ربح أو خسارة ناتجة عن التغير في قيمتها العادلة في قائمة الدخل الموحدة.

### موجودات مالية بالقيمة العادلة من خلال الدخل الشامل:

يتم قياس هذه الموجودات بالقيمة العادلة ويتم قيد الأرباح أو الخسائر الناتجة عن التغير في القيمة العادلة من خلال بنود الدخل الشامل الأخرى في حساب احتياطي القيمة العادلة. عند التخلص من هذه الموجودات لا يتم إعادة تصنيف الأرباح أو الخسائر المقيدة سابقاً في حساب احتياطي القيمة العادلة إلى قائمة الدخل الموحدة بل يتم قيدها مباشرة في حساب الأرباح المدورة.

## Other Information

The members of the Board of Directors which was elected on 28/03/2016

- Mr. Sabih Masri**  
Chairman (Representing himself)
- Mr. Leith Masri**  
Palestine Development and Investment Co. (PADICO)
- Mr. Samir Hulileh**  
Palestine Development and Investment Co. (PADICO)
- Mr. Sharhabil Al-Zaim**  
Palestine Development and Investment Co. (PADICO)
- Mr. Basil Abdel-Nabi**  
Arab Bank
- Mr. Yazid Al-Mufti \***  
Cairo Amman Bank
- Mr. Talal Nasiruddin**  
Birzeit Pharmaceutical Co.
- Mr. Ammar Aker**  
The Arab Supply and Trading Co. (ASTRA)
- Mr. Ghiath Sukhtian**  
GMS Holding
- Mr. Basem Abdel Halim**  
Aswaq Portfolio Investments Co. (Palestine Investment Fund)
- Mr. Zahi Khouri**  
Al Maseera International Co.
- \* Instead of Mr. Farouq Zuaiter who passed away on 16/02/2018

## Executive Management

- Mr. Ammar Aker**  
Chief Executive Officer / Palestine Telecom Group
- Mr. Salameh Khalil**  
Chief Financial Officer / Palestine Telecom Group
- Mr. Kamal Ratrouf**  
Chief Technical Officer / Palestine Telecom Group
- Mr. Basel Amer**  
Chief Internal Auditor / Palestine Telecom Group
- Mr. Waleed Fteiha**  
Chief Procurement Officer / Palestine Telecom Group
- Mr. Abdul Majeed Melhem**  
General Manager / Jawwal
- Mr. Maen Melhem**  
General Manager / Paltel
- Mr. Rami Quttaineh**  
General Manager / Hadara
- Mr. Hisham Zeid**  
General Manager / Reach

## بيانات أخرى

أولاً: أعضاء مجلس الإدارة الذي تم انتخابه بتاريخ  
2016/03/28

1. السيد صبيح المصري  
رئيس مجلس الإدارة (متملاً عن نفسه)
  2. السيد ليث المصري  
شركة فلسطين للتنمية والاستثمار (باديكو)
  3. السيد سمير حليّة  
شركة فلسطين للتنمية والاستثمار (باديكو)
  4. السيد شرحيل الزعيم  
شركة فلسطين للتنمية والاستثمار (باديكو)
  5. السيد باسل عبد النبي  
البنك العربي ش.م.ح
  6. السيد يزيد المفتي \*  
بنك القاهرة عمان
  7. السيد طلال ناصر الدين  
شركة بيرزيت للأدوية
  8. السيد عمل العكر  
الشركة العربية للتأمين والتجارة / أسترا
  9. السيد غيث سختيان  
شركة GMS Holding
  10. السيد باسم عبد الحليم  
شركة أسواق للمحافظ الاستثمارية (صندوق الاستثمار الفلسطيني)
  11. السيد زاهي خوري  
شركة المسيرة الدولية ش.م.ب.م
- \* بدلاً من السيد فاروق زعتر الذي انتقل إلى رحمته تعالى بتاريخ 16/02/2018

## ثانياً: الإدارة التنفيذية

1. السيد عمل العكر  
الرئيس التنفيذي/ مجموعة الاتصالات الفلسطينية
2. السيد سلامة خليل  
رئيس الإدارة المالية/ مجموعة الاتصالات الفلسطينية
3. السيد كمال الرطروط  
رئيس الإدارة الفنية/ مجموعة الاتصالات الفلسطينية
4. السيد باسل عامر  
رئيس التدقيق الداخلي/ مجموعة الاتصالات الفلسطينية
5. السيد وليد فتحة  
رئيس إدارة المشتريات/ مجموعة الاتصالات الفلسطينية
6. السيد عبد المجيد ملحم  
مدير عام شركة جوال
7. السيد معن ملحم  
مدير عام شركة بالث
8. السيد رامي قطينة  
مدير عام شركة حضارة
9. السيد هشام زيد  
مدير عام شركة ريتش

## External Auditor

During the General Assembly Meeting, which took place on 26/03/2018, Ernst & Young was assigned as the external auditor for the year 2018.

## Governance & Disclosure

No major changes in the ownership of the top shareholders have occurred during the year 2018. Also, no change has affected the operational activities of the Group during the mentioned period.

## Paid up Capital

No change on the Company's capital:

1. Outstanding shares = 131,625,000
2. Par value per share = JOD 1.00

## Legal Procedures and Issues

There are no issues or significant lawsuits held against the Group or held by the Group against others which could affect the Group's operations or the trading price of its stock.

## The Group's Debt

The balance of the utilized overdraft accounts reached JOD 46.4 M as of December 31, 2018 out of the total overdraft ceiling of USD 110 M (equivalent to JOD 78.0 M). During the period, the Group signed two long-term loan agreements for a total amount of USD 100 M (equivalent to JOD 70.9 M) and a new overdraft account for an amount of USD 50 M (equivalent to JOD 35.5 M).

Total overdrafts and current portion of long term loans amounted to JOD 74.7 M as of December 31, 2018.

## ثالثاً: مدققي الحسابات

تم اعادة انتخاب شركة ارنست ويونغ كمدققين خارجيين للعام 2018 وذلك خلال اجتماع الهيئة العامة العادي الذي انعقد بتاريخ 26/03/2018.

## رابعاً: السيطرة على المجموعة ونشاطاتها وأعمالها الرئيسية

لا يوجد تغيير جوهري على توزيع الحصص الرئيسية بين كبار المساهمين كما لم يطرأ أي تغيير على طبيعة أعمال ونشاطات المجموعة خلال العام 2018.

## خامساً: رأس المال المكتتب

لم يطرأ أي تغيير على رأس مال الشركة حيث بقي كما هو موضح أدناه:

1. عدد الأسهم المكتتب بها = 131,625,000
2. القيمة الاسمية للسهم = 1.00 دينار أردني

## سادساً: الاجراءات القانونية

لا يوجد أية قضايا أو اجراءات قانونية جوهرية على المجموعة أو للمجموعة على الغير والتي من الممكن أن تؤثر على أعمال المجموعة أو سعر تداول السهم.

## سابعاً: ديون المجموعة

وصل رصيد الجاري مدين المستغل من قبل المجموعة كما في تاريخ 31 كانون الأول 2018 مبلغ 46.4 مليون دينار أردني من أصل سقف التسهيلات الائتمانية والبالغ 110 مليون دولار أمريكي (ما يعادل 78.0 مليون دينار أردني). مع التنويه أن المجموعة قد قامت خلال الفترة بتوقيع اتفاقية حساب جاري مدين جديدة مع بنك إقليمي بمبلغ 50 مليون دولار (ما يعادل 35.5 مليون دينار). أيضاً فقد قامت المجموعة خلال الفترة بتوقيع اتفاقية قرضين طويلي الأجل مع بنك محلي وبنك إقليمي بقيمة 50 مليون دولار أمريكي لكل قرض بمجموع 100 مليون دولار أمريكي (ما يعادل 70.9 مليون دينار أردني)، ليتم سداد القروض على 20 دفعة ربع سنوية متساوية تبدأ من بداية عام 2019.

في حين بلغ إجمالي التسهيلات الائتمانية والجزء المتداول من القروض طويلة الأجل مبلغ 74.7 مليون دينار أردني كما في تاريخ 31 كانون الأول 2018.





## Cash Dividends

The General Assembly approved in its meeting held on March 26, 2018 the declaration of a cash dividend of JOD 0.40 per share (40% of the par value) totaling around JOD 52.65 M. Palestine Telecommunications Co. (PALTEL GROUP) started the distribution of dividends from 26/04/2018.

Moreover, the Board of Directors proposed at its meeting on 11/02/2019 the distribution of JOD 0.40 cash dividends per share (40% of par value) for the year 2018. The final distribution decision will be approved during the General Assembly meeting on 26/03/2019.

**Note:** No major changes, legal cases or events, other than what have been mentioned in the financial statements and this report, have occurred during the year 2018 and which could influence the Group's core operations and share market price.

## ثامنا: التوزيعات النقدية

أقرت الهيئة العامة العادية خلال جلستها المنعقدة بتاريخ 2018/03/26 توزيع أرباح نقدية على المساهمين بواقع 0.40 دينار للسهم الواحد (40% من القيمة الاسمية للسهم) وذلك عن العام 2017 حيث بلغ مجموع التوزيعات النقدية ما قيمته حوالي 52.65 مليون دينار أردني وبشرت المجموعة بالتوزيع على المساهمين بتاريخ 2018/04/26.

كما أوصى مجلس الإدارة في اجتماعه المنعقد بتاريخ 2019/02/11 الى الهيئة العامة العادية التي ستعقد بتاريخ 2019/03/26 توزيع أرباح نقدية على المساهمين بواقع 0.40 دينار للسهم الواحد (40% من القيمة الاسمية للسهم) وذلك عن العام 2018.

**ملاحظة:** لم يطرأ أي تغيير أو حدث مهم آخر خلال العام 2018 غير ما تم ذكره في البيانات المالية وفي هذا التقرير.

سلامة خليل

Salameh Khalil  
رئيس الإدارة المالية  
Chief Financial Officer

Ammar Aker  
الرئيس التنفيذي  
Chief Executive Officer



## Summary of the Preliminary Results of PEX – Listed Companies

Main Information:	
Name of the company:	Palestine Telecommunications Company
Sector:	Service
Trading symbol:	PALTEL
ISIN Number:	PS5002111951
Date of Registration:	06/05/1997
Type of Market (First/ Second):	first
Authorized Capital:	131,625,000 Jordanian Dinnar
Subscribed Capital:	131,625,000 Jordanian Dinnar
Paid-in Capital:	131,625,000 Jordanian Dinnar
Name of the Chairman of the Board:	Mr. Sabih Masri
Name of the Chief Executive Officer/ General Manager:	Mr. Ammar Aker
Name of the Internal Auditor:	Mr. Basel Amer
Name of the External Auditor:	Ernst & Young
Location (Head Office):	Ramallah
Telephone Number:	(02) 294 4019
E-mail:	ir@paltelgroup.ps


Information about the Annual Report & General Assembly Meeting:	
Approximate date for the publication of the Annual Report:	Mid of March 2019
The site where the Annual Report shall be displayed for viewing by the public:	Company website "www.paltelgroup.ps" + offices
The proposed date for the annual Ordinary General Assembly Meeting:	26/03/2019



Preliminary Results Comparison:		Currency: JOD	
Item		31/12/2018 (Unaudited)	31/12/2017 (Audited)
1.	Total assets:	858,000,000	925,863,000
	a) Non-current assets:	662,867,000	733,128,000
	b) Current assets:	195,133,000	192,735,000
2.	Total Liabilities:	374,983,000	360,042,000
	a) Non-current liabilities:	125,848,000	92,528,000
	b) Current liabilities:	249,135,000	267,514,000
	c) Unrestricted investments accounts (Islamic Banks):	0	0
	d) Restricted investments accounts (Islamic Banks):	0	0
3.	Total Equity:	483,017,000	565,821,000
	a) Equity attributable to equity holders of the company	483,017,000	565,821,000
	b) Non-controlling interests	0	0
4.	Net Operating Income/ (Loss)	73,243,000	69,944,000
5.	Net Income/ (Loss) before Tax	79,624,000	75,358,000
6.	Provision for Income Tax	-12,532,000	-4,830,000
7.	Net Income/ (Loss) after Tax:	67,092,000	70,528,000
	a) Attributable to equity holders of the company	67,092,000	70,528,000
	b) Non-controlling interests	0	0
8.	Other Comprehensive Income	-2,216,000	-6,660,000
9.	Total Comprehensive Income (7+8)	64,876,000	63,868,000
	a) Equity Holders of the Company	64,876,000	63,868,000
	b) Non-controlling interests	0	0

**10. Summary of the Company's Financial Performance for 2018:**

1. Group subscribers (mobile, fixed and data) grew by 0.7% compared to 2017.
2. Net revenues decreased by 8.7% compared to 2017.
3. Net income before interest, tax, depreciation and amortization (EBITDA) increased by 0.9% compared to 2017.
4. Net income before tax increased by 5.7% compared to 2017.
4. Net income after tax declined by 4.9% compared to 2017.
5. Total shareholders' equity declined by 14.5% compared to previous year due to the application of IFRS 9.
6. Interest bearing debt and borrowings represented 19% of total assets as of end of 2018.



Ammar Aker  
Chief Executive Officer

Date:

13 / 02 / 2019



Salameh Khalil  
Chief Financial Officer



## ملخص النتائج المالية الختامية الأولية للشركات المساهمة العامة المدرجة

أولاً: المعلومات العامة الأساسية عن الشركة:	
اسم الشركة:	شركة الاتصالات الفلسطينية
القطاع:	الخدمات
رمز تداولها:	PALTEL
رقم ISIN:	PS5002111951
تاريخ التسجيل:	1997/05/06
نوع السوق (أولى/ ثانية):	أولى
رأس المال المصرح به:	131,625,000 دينار أردني
رأس المال المكتتب به:	131,625,000 دينار أردني
رأس المال المدفوع:	131,625,000 دينار أردني
رئيس مجلس الإدارة:	السيد صبيح المصري
الرئيس التنفيذي/ المدير العام:	السيد عمار العكر
اسم المدقق الداخلي للشركة:	السيد باسل عامر
اسم المدقق الخارجي المستقل للشركة:	شركة ارنست ويونغ
مركز الشركة:	رام الله
رقم الهاتف:	(02) 294 4019
البريد الإلكتروني:	ir@paltelgroup.ps

ثانياً: معلومات عن التقرير السنوي واجتماع الهيئة العامة القادم:	
الموعد التقريبي لنشر التقرير السنوي:	منتصف شهر آذار 2019
المكان الذي سيوضع فيه التقرير السنوي لإطلاع الجمهور عليه:	www.paltelgroup.ps + مقرات الشركة
الموعد المقترح لعقد اجتماع الهيئة العامة العادي السنوي:	2019/03/26

نصت الفقرة (أ) من المادة (3) من تعليمات الإفصاح لسنة 2006 والصادرة إلى قانون الأوراق المالية رقم (12) لسنة 2004 على ما يلي:  
"الإفصاح للسوق عن البيانات الختامية الأولية مدققة من المدقق الداخلي بأسرع وقت ممكن خلال فترة (45) خمسة وأربعين يوماً من تاريخ انتهاء السنة المالية."



العملة: دينار أردني		ثالثاً: النتائج الأولية المقارنة
2017/12/31 (مدققة)	2018/12/31 (غير مدققة)	البند
925,863,000	858,000,000	(1) مجموع الموجودات
733,128,000	662,867,000	أ- موجودات غير متداولة
192,735,000	195,133,000	ب- موجودات متداولة
360,042,000	374,983,000	(2) مجموع المطلوبات
92,528,000	125,848,000	أ- مطلوبات غير متداولة
267,514,000	249,135,000	ب- مطلوبات متداولة
0	0	ت- حقوق أصحاب حسابات الاستثمار المطلقة (للمصارف الإسلامية)
0	0	ث- حساب الاستثمار المخصص (للمصارف الإسلامية)
565,821,000	483,017,000	(3) مجموع حقوق الملكية
565,821,000	483,017,000	أ- حقوق ملكية حملة الأسهم العائد لمساهمي الشركة
0	0	ب- حقوق ملكية جهات غير مسيطرة
69,944,000	73,243,000	(4) الأرباح / (الخسائر) التشغيلية
75,358,000	79,624,000	(5) ربح/ (خسارة) السنة قبل ضريبة الدخل
-4,830,000	-12,532,000	(6) مخصص ضريبة الدخل على الأرباح
70,528,000	67,092,000	(7) ربح/ (خسارة) السنة بعد ضريبة الدخل
70,528,000	67,092,000	أ- حقوق مساهمي الشركة في الربح/ (الخسارة)
0	0	ب- حقوق الجهات غير المسيطرة في الربح/ (الخسارة)
-6,660,000	-2,216,000	(8) مجموع بنود الدخل الشامل الأخرى
63,868,000	64,876,000	(9) إجمالي الدخل الشامل (7+8)
63,868,000	64,876,000	أ- حقوق مساهمي الشركة في الدخل الشامل
0	0	ب- حقوق الجهات غير المسيطرة في الدخل الشامل
(10) ملخص عن أداء الشركة المالي خلال السنة المالية <sup>1</sup> :		
1. ارتفاع مجموع اعداد المشتركين (الخطوط اللاسلكية والانتترنت) بنسبة 0.7% مقارنة بالعام 2017.		
2. انخفاض الإيرادات التشغيلية السنوية بنسبة 8.7% وارتفاع الربح التشغيلي (EBITDA) بنسبة 0.9% مقارنة بالعام 2017.		
3. ارتفاع صافي الربح قبل الضريبة بنسبة 5.7% وانخفاض صافي الربح بعد الضريبة بنسبة 4.9% مقارنة بالعام 2017.		
4. انخفاض مجموع حقوق الملكية بنسبة 14.5% مقارنة بنهاية عام 2017 وذلك نتيجة لتطبيق المعيار المحاسبي رقم 9.		
5. ارتفاع رصيد قروض الشركة وتسهيلات الائتمانية المستغلة مع نهاية العام 2018 لتصبح تمثل ما نسبته 19% من مجمل الموجودات.		




سلامة خليل

رئيس الإدارة المالية

التاريخ:

2019 / 02 / 13



عمار العكر

الرئيس التنفيذي



Fourth floor, Trust building, Amman St. - Nablus  
P.O.Box 128, Nablus, Palestine

الطابق الرابع - عمارة ترست، شارع عمان - نابلس  
ص.ب 128 - نابلس، فلسطين

هاتف: +970 9 2390999

فاكس: +970 9 2390998

<sup>1</sup> يوضع ملخص (بفضل على شكل نقاط) يستعرض النمو/التراجع بالأرقام والنسب المئوية لأداء الشركة المالي

شركة الاتصالات الفلسطينية المساهمة العامة المحدودة

القوائم المالية الموحدة

٣١ كانون الأول ٢٠١٨

قائمة المركز المالي الموحدة  
٣١ كانون الأول ٢٠١٨

٢٠١٧	٢٠١٨	
دينار أردني (بالآلاف)	دينار أردني (بالآلاف)	
		<b>الموجودات</b>
		<b>الموجودات غير المتداولة</b>
١٣٤,٠٧٥	١٤١,٨٨٣	عقارات وألات ومعدات
٤١,٧٣٨	٤٣,٣٤٨	استثمارات عقارية
٢٢٤,٠١٥	٢١٢,٥٨٣	موجودات غير ملموسة
٤,١٧١	٣,٠٢٢	مشاريع تحت التنفيذ
١١,٢٩٤	١٣,٢٥٤	مخزون المواد
٣٧,٩٨٩	٣٨,٣٩٨	استثمار في شركات حليفة
١٦٠,٩٤٩	١٦٠,٥٠٦	استثمارات في أوراق مالية
١١٨,٨٩٧	٤٩,٨٧٣	موجودات مالية أخرى
٧٣٣,١٢٨	٦٦٢,٨٦٧	
		<b>الموجودات المتداولة</b>
٢,٦٤٣	٢,٢٦٩	بضاعة
١١٩,٦٤٠	٨٦,٢٣٤	ذمم مدينة
٢٢,٢٧٦	٢١,٣٨١	موجودات متداولة أخرى
٨,٤١٥	٢٨,٣٥٤	استثمارات في أوراق مالية
٣٩,٧٦١	٥٦,٨٩٥	النقد والنقد المعادل
١٩٢,٧٣٥	١٩٥,١٣٣	
٩٢٥,٨٦٣	٨٥٨,٠٠٠	
		<b>مجموع الموجودات</b>
		<b>حقوق الملكية والمطلوبات</b>
		<b>حقوق الملكية</b>
١٣١,٦٢٥	١٣١,٦٢٥	رأس المال المدفوع
٣٢,٩٠٦	٣٢,٩٠٦	احتياطي اجباري
٦,٧٥٦	٦,٧٥٦	احتياطي اختياري
٧,٩٥٠	٧,٩٥٠	احتياطي خاص
(٧٤)	(٧٤)	احتياطي فروقات ترجمة عملات أجنبية
(٧,٧٠٤)	(١٧,٦٨١)	احتياطي القيمة العادلة
٣٩٤,٣٦٢	٣٢١,٥٣٥	أرباح مدورة
٥٦٥,٨٢١	٤٨٣,٠١٧	<b>مجموع حقوق الملكية</b>
		<b>المطلوبات غير المتداولة</b>
٤٦,٠٨٥	٨٨,٦٢٥	قروض طويلة الأجل
٤٦,٤٤٣	٣٧,٢٢٣	مخصص تعويض نهاية الخدمة
٩٢,٥٢٨	١٢٥,٨٤٨	
		<b>المطلوبات المتداولة</b>
١٠٢,١٧٩	٧٥,٩٦٩	ذمم دائنة
٥٠,٩٣٩	٧٤,٧٣١	تسهيلات ائتمانية والجزء قصير الأجل من القروض طويلة الأجل
١٠,٦٣١	٥,٨٠٨	مخصص ضريبة الدخل
١٠٣,٧٦٥	٩٢,٦٢٧	مطلوبات متداولة أخرى
٢٦٧,٥١٤	٢٤٩,١٣٥	
٣٦٠,٠٤٢	٣٧٤,٩٨٣	<b>مجموع المطلوبات</b>
٩٢٥,٨٦٣	٨٥٨,٠٠٠	<b>مجموع حقوق الملكية والمطلوبات</b>

رئيس الإدارة المالية

الرئيس التنفيذي

رئيس مجلس الإدارة



## قائمة الدخل الموحدة

للسنة المنتهية في ٣١ كانون الأول ٢٠١٨


٢٠١٧	٢٠١٨	
دينار أردني (بالآلاف)	دينار أردني (بالآلاف)	
٣٣٤,٧٤٠	٣٠٥,٤٦٤	الإيرادات من العقود مع الزبائن
(١٣,٣٣٤)	(٨,٥٨٢)	تكاليف خدمات الاتصالات
(٢٣,٣٣٢)	(٢١,٢٣٢)	رسوم حكومية على الإيرادات
(١٦,٦٩١)	(١٥,٤١٧)	تكاليف أخرى
٢٨١,٣٨٣	٢٦٠,٢٣٣	
(٢١١,٤٣٩)	(١٨٦,٩٩٠)	مصاريف تشغيلية وإدارية
٩,٠٨١	٩,٦٢٠	صافي أرباح الاستثمارات
٩٦٧	١,١٦٦	حصة المجموعة من نتائج أعمال الشركات الحليفة
(٤,٠٤٣)	(٧,٢٠٧)	مصاريف تمويل
(٥٩١)	٢,٨٠٢	إيرادات (خسائر) أخرى، بالصافي
٧٥,٣٥٨	٧٩,٦٢٤	ربح السنة قبل ضريبة الدخل
(٤,٨٣٠)	(١٢,٥٣٢)	مصروف ضريبة الدخل
٧٠,٥٢٨	٦٧,٠٩٢	ربح السنة
٠,٥٣٦	٠,٥١٠	الحصة الأساسية والمخفضة للسهم من ربح السنة (دينار أردني)



رئيس الإدارة المالية



الرئيس التنفيذي



رئيس مجلس الإدارة



قائمة الدخل الشامل الموحدة

للسنة المنتهية في ٣١ كانون الأول ٢٠١٨


٢٠١٧	٢٠١٨	
دينار أردني (بالآلاف)	دينار أردني (بالآلاف)	
٧٠,٥٢٨	٦٧,٠٩٢	ربح السنة
		<b>بنود الدخل الشامل الأخرى:</b>
		بنود لن يتم إعادة تصنيفها الى قائمة الدخل الموحدة في فترات لاحقة:
(٦,٥٧٥)	(٢,١١٧)	صافي خسائر الموجودات المالية
(٤٦)	(٩٩)	حصة المجموعة من بنود الدخل الشامل الأخرى لشركات حليفة
		بنود سيتم إعادة تصنيفها الى قائمة الدخل الموحدة في فترات لاحقة:
(٣٩)	-	فروقات ترجمة عملات أجنبية
(٦,٦٦٠)	(٢,٢١٦)	مجموع بنود الدخل الشامل الأخرى للسنة
٦٣,٨٦٨	٦٤,٨٧٦	صافي الدخل الشامل للسنة



رئيس الإدارة المالية



الرئيس التنفيذي



رئيس مجلس الإدارة



قائمة التغيرات في حقوق الملكية الموحدة  
للسنة المنتهية في ٣١ كانون الأول ٢٠١٨

مجموع حقوق الملكية	أرباح مدوّرة	احتياطي				احتياطيات				
		دينار أردني (بالآلاف)	دينار أردني (بالآلاف)	موجودات مالية متوقّرة للبيع	مجموعات ترجمة عملات أجنبية	فرقات ترجمة عملات أجنبية	خاص	اختياري	إجباري	رأس المال المدفوع
٥٦٥,٨٢١	٣٩٤,٣٦٢	(٧,٧٠٤)	(٧٤)	٧,٩٥٠	٦,٧٥٦	٣٢,٩٠٦	١٣١,٦٢٥			
(٩٤,٧٩٤)	(٨٧,١٣٣)	(٧,٧٦١)	-	-	-	-	-	-	-	-
٤٧٠,٩٢٧	٣٠٧,٢٢٩	(١٥,٤٦٥)	(٧٤)	٧,٩٥٠	٦,٧٥٦	٣٢,٩٠٦	١٣١,٦٢٥			
٦٧,٠٩٢	٦٧,٠٩٢	-	-	-	-	-	-	-	-	-
(٢,٣٥٢)	(١٣٦)	(٢,٢١٦)	-	-	-	-	-	-	-	-
٦٤,٧٤٠	٦٦,٩٥٦	(٢,٢١٦)	-	-	-	-	-	-	-	-
(٥٢,٦٥٠)	(٥٢,٦٥٠)	-	-	-	-	-	-	-	-	-
٤٨٣,٠١٧	٣٢١,٥٣٥	(١٧,٦٨١)	(٧٤)	٧,٩٥٠	٦,٧٥٦	٣٢,٩٠٦	١٣١,٦٢٥			
٥٥٤,٦٠٣	٣٧٦,٤٨٤	(١,٠٨٣)	(٣٥)	٧,٩٥٠	٦,٧٥٦	٣٢,٩٠٦	١٣١,٦٢٥			
٧٠,٥٢٨	٧٠,٥٢٨	-	-	-	-	-	-	-	-	-
(٦,٦٦٠)	-	(٦,٦٦١)	(٣٩)	-	-	-	-	-	-	-
٦٣,٨٦٨	٧٠,٥٢٨	(٦,٦٦١)	(٣٩)	-	-	-	-	-	-	-
(٥٢,٦٥٠)	(٥٢,٦٥٠)	-	-	-	-	-	-	-	-	-
٥٦٥,٨٢١	٣٩٤,٣٦٢	(٧,٧٠٤)	(٧٤)	٧,٩٥٠	٦,٧٥٦	٣٢,٩٠٦	١٣١,٦٢٥			

- الرصيد كما في ١ كانون الثاني ٢٠١٨  
قبل التعديل  
أثر تطبيق معيار التقارير المالية الدولي رقم ٩

- الرصيد كما في ١ كانون الثاني ٢٠١٨  
بعد التعديل  
ربح السنة  
بنود الدخل الشامل الأخرى  
صافي الدخل الشامل للسنة  
توزيعات أرباح نقدية  
الرصيد في ٣١ كانون الأول ٢٠١٨

الرصيد في ١ كانون الثاني ٢٠١٧  
ربح السنة  
بنود الدخل الشامل الأخرى  
صافي الدخل الشامل للسنة  
توزيعات أرباح نقدية  
الرصيد في ٣١ كانون الأول ٢٠١٧




رئيس الإدارة المالية



الرئيس التنفيذي



رئيس مجلس الإدارة



## قائمة التدفقات النقدية الموحدة

للسنة المنتهية في ٣١ كانون الأول ٢٠١٨

٢٠١٧	٢٠١٨	
دينار أردني (بالآلاف)	دينار أردني (بالآلاف)	
٧٥,٣٥٨	٧٩,٦٢٤	<b>أنشطة التشغيل</b>
		ريح السنة قبل ضريبة الدخل
		تعديلات:
٥٢,١١٠	٤٩,٨٦٩	استهلاكات وإطفاءات
٦,٨٤١	٨,٩٣٦	مخصص ذمم مشكوك في تحصيلها
٢,٥٣٤	(٢,٠٣١)	(استرداد) تدني موجودات
(٩,٠٨١)	(٩,٦٢٠)	صافي أرباح الاستثمارات
(٩٦٧)	(١,١٦٦)	حصة المجموعة من نتائج أعمال الشركات الحليفة
(٥,٨٠١)	(٥,٤٩٢)	إيرادات فوائد
١٢١	(١,٧٨٨)	(أرباح) خسائر استبعاد عقارات آلات ومعدات
١٢,٥٨٤	٣,٩٥٢	مخصص تعويض نهاية الخدمة
٤,٠٤٣	٧,٢٠٧	مصاريف تمويل
٣,٠٦٠	(٦,٨٦٩)	بنود أخرى غير نقدية
١٤٠,٨٠٢	١٢٢,٦٢٢	
		<b>التغير في رأس المال العامل:</b>
(٤١,١٢١)	٨٥	الذمم المدينة
١,٠١٢	٣٧٤	البضاعة
(١,٨٧٠)	٩,٦٢٠	الموجودات المتداولة الأخرى
٣,٧٤٨	١٨,١٠٣	الذمم الدائنة
٢٣,٢٣٣	(١١,٦٥٩)	المطلوبات المتداولة الأخرى
(٢٢,٨٥٦)	(١٧,٤٠٣)	دفعات ضريبة دخل
(٤,١١٨)	(١٣,١٧٢)	دفعات تعويض نهاية الخدمة
٩٨,٨٣٠	١٠٨,٥٧٠	صافي النقد من أنشطة التشغيل
		<b>أنشطة الاستثمار</b>
(٢٥,٦١٥)	(٢٣,٥١٧)	شراء موجودات مالية
٢,٤٣٥	٢,٤٢١	بيع موجودات مالية
٨,٦٦٧	٩,٤١٢	توزيعات نقدية مقبوضة
(٨٨٧)	(٩٠٦)	استثمار في شركات حليفة
١,٢٩٥	٦٤٦	إيرادات فوائد مقبوضة
(٥٧١)	(٩١٧)	شراء موجودات غير ملموسة
٢,٥٠٢	-	بيع استثمارات عقارية
-	٥,٠٨٨	تسديدات قروض ممنوحة
-	(٣,٥٤٥)	قروض ممنوحة
(٤,٢١٢)	(٤٨١)	شراء استثمارات عقارية
(١٢٨,٥٠٦)	(٤٤,٣١٣)	دفعات رخصة
١٦	٤٥١	استبعاد عقارات وآلات ومعدات
(٤٤,٦٩٢)	(٤٢,٧٧١)	الزيادة في المشاريع تحت التنفيذ والعقارات والآلات والمعدات
(١٨٩,٥٦٨)	(٩٨,٤٣٢)	ومخزون المواد
		صافي النقد المستخدم في أنشطة الاستثمار
		<b>أنشطة التمويل</b>
(٥٢,٨٢٦)	(٥٢,١٢٩)	توزيعات أرباح نقدية مدفوعة
٢٥,٣١٩	٩,٦١٢	تسهيلات ائتمانية
-	٧٠,٩٠٠	المتحصل من قروض طويلة الأجل
(١٩,٥٣١)	(١٤,١٨٠)	تسديدات قروض طويلة الأجل
(٤,٠٤٣)	(٧,٢٠٧)	مصاريف تمويل مدفوعة
(٥١,٠٨١)	٦,٩٩٦	صافي النقد من (المستخدم في) أنشطة التمويل
(١٤١,٨١٩)	١٧,١٣٤	الزيادة (النقص) في النقد والنقد المعادل
١٨١,٥٨٠	٣٩,٧٦١	النقد والنقد المعادل في بداية السنة
٣٩,٧٦١	٥٦,٨٩٥	النقد والنقد المعادل في نهاية السنة



رئيس الإدارة المالية

الرئيس التنفيذي

رئيس مجلس الإدارة