

التاريخ: 2018/02/15
الإشارة: الإفصاح 2017-12-31

**السادة/ بورصة فلسطين المحترمين،
نابلس - فلسطين**

فاكس رقم: 09-2390998

تحية طيبة وبعد،

الموضوع : الإفصاح الأولي عن البيانات المالية السنوية للعام 2017

يسرنا أن نرفق طياً البيانات المالية الموحدة الأولية لمجموعة شركة التأمين الوطنية عن السنة المالية المنتهية في 2017/12/31 مقارنة مع البيانات المالية الموحدة كما في 2016/12/31 ومصادق عليها من المدقق الداخلي.

تنويه: إن البيانات المالية الختامية الأولية المعدة لم تحصل على عدم ممانعة من هيئة سوق رأس المال الفلسطينية، وهي قابلة للتعديل والتغيير بموجب ملاحظات الإدارة العامة للتأمين في هيئة سوق رأس المال الفلسطينية، علماً بأن التعديلات التي تتم على البيانات المالية الختامية الأولية للشركة قد تكون أحياناً جوهرية.

وإن البيانات المالية تتألف مما يلي:

- بيان المركز المالي الموحد.
- بيان الدخل الموحد.
- بيان الدخل الشامل الموحد.
- بيان التغيرات في حقوق الملكية الموحد.
- بيان التدفقات النقدية الموحد.
- إيضاح نتائج أعمال قطاعات التأمين.
- نموذج ملخص النتائج الختامية الأولية.

راجين الإفصاح عن البيانات المالية الأولية أعلاه في أقرب وقت ممكن.

وتفضلوا بقبول فائق الاحترام،

شركة التأمين الوطنية

نسخة إلى:

- هيئة سوق رأس المال الفلسطينية – الإدارة العامة للتأمين.
- هيئة سوق رأس المال الفلسطينية – الإدارة العامة للأوراق المالية.

ملخص النتائج المالية الختامية الأولية للشركات المساهمة العامة المدرجة

أولاً: المعلومات العامة الأساسية عن الشركة:	
اسم الشركة:	شركة التأمين الوطنية المساهمة المحدودة
القطاع:	التأمين
رمز تداولها:	NIC
رقم ISIN:	P S 3002112921
تاريخ التسجيل:	1992/03/15
نوع السوق (أولى/ ثانية):	أولى
رأس المال المصرح به:	USD12,000,000
رأس المال المكتتب به:	USD12,000,000
رأس المال المدفوع:	USD12,000,000
رئيس مجلس الإدارة:	السيد/ محمد محمود مسروجي
الرئيس التنفيذي/ المدير العام:	السيد/ أحمد فؤاد مشعشع
اسم المدقق الداخلي للشركة:	السيد/ مصطفى سليمان طه
اسم المدقق الخارجي المستقل للشركة:	السادة/ برايس ووتر هاوس كوبرز
مركز الشركة:	البيرة - مجمع أبراج الوطنية
رقم الهاتف:	00 970 2983800
البريد الإلكتروني:	nic@nic-pal.com

ثانياً: معلومات عن التقرير السنوي واجتماع الهيئة العامة القادم:	
الموعد التقريبي لنشر التقرير السنوي:	2018/03/15
المكان الذي سيوضع فيه التقرير السنوي لإطلاع الجمهور عليه:	كافة فروع الشركة والموقع الإلكتروني للشركة والموقع الإلكتروني لبورصة فلسطين
الموعد المقترح لعقد اجتماع الهيئة العامة العادي السنوي:	2018/03/29

نصت الفقرة (أ) من المادة (3) من تعليمات الإفصاح لسنة 2006 والصادرة إلى قانون الأوراق المالية رقم (12) لسنة 2004 على ما يلي:
"الإفصاح للسوق عن البيانات الختامية الأولية مدققة من المدقق الداخلي بأسرع وقت ممكن خلال فترة (45) خمسة وأربعين يوماً من تاريخ انتهاء السنة المالية."

العملة: دولار أمريكي		ثالثاً: النتائج الأولية المقارنة	
2016/12/31 (مدققة)	2017/12/31 (غير مدققة)	البند	
91,204,860	101,740,504	1) مجموع الموجودات	
33,692,260	39,930,616	أ- موجودات غير متداولة	
57,512,600	61,809,888	ب- موجودات متداولة	

56,485,326	62,080,152	(2) مجموع المطلوبات
4,283,199	3,892,433	أ- مطلوبات غير متداولة
52,202,127	58,187,719	ب- مطلوبات متداولة
		ت- حقوق أصحاب حسابات الاستثمار المطلقة (للمصارف الإسلامية)
		ث- حساب الاستثمار المخصص (للمصارف الإسلامية)
34,719,534	39,660,352	(3) مجموع حقوق الملكية
32,697,079	37,918,197	أ- حقوق ملكية حملة الأسهم العائد لمساهمي الشركة
2,022,455	1,742,155	ب- حقوق ملكية جهات غير مسيطرة
4,575,226	3,906,198	(4) الأرباح / (الخسائر) التشغيلية
5,768,869	8,626,009	(5) ربح/ (خسارة) السنة قبل ضريبة الدخل
(1,478,519)	(926,016)	(6) مخصص ضريبة الدخل على الأرباح
4,290,350	7,699,993	(7) ربح/ (خسارة) السنة بعد ضريبة الدخل
4,197,796	7,536,404	أ- حقوق مساهمي الشركة في الربح/ (الخسارة)
92,554	163,589	ب- حقوق الجهات غير المسيطرة في الربح/ (الخسارة)
125,043	84,714	(8) مجموع بنود الدخل الشامل الأخرى
4,415,393	7,784,707	(9) إجمالي الدخل الشامل (7+8)
4,322,839	7,621,118	أ- حقوق مساهمي الشركة في الدخل الشامل
92,554	163,589	ب- حقوق الجهات غير المسيطرة في الدخل الشامل
		(10) ملخص عن أداء الشركة المالي خلال السنة المالية ¹ :
		(1) بلغت أقساط التأمين \$ 50,698,904 في عام 2017 مقارنة بـ \$42,810,929 في العام 2016 بارتفاع نسبته 18%.
		(2) ارتفع صافي ربح سنة 2017 بعد الضرائب بنسبة 79.5% مقارنة بالعام الماضي.
		(3) ارتفعت الاحتياطيات الفنية من \$ 41,459,004 في عام 2016 لتصبح \$ 49,971,056 في عام 2017.
		(4) ارتفعت أصول المجموعة بنسبة 11.5% مقارنة بالعام الماضي.
		(5) سيتقدم مجلس إدارة المجموعة باقتراح للهيئة العامة بتوزيع أرباح أسهم منحة مجانية بنسبة 25% من رأس المال وتوزيع أرباح نقدية بنسبة 25% من رأس المال وبقيمة إجمالية 3 مليون دولار أمريكي.

أحمد مشطيح
المدير العام

التاريخ:
2018 / 02 / 15

علاء صافي
نائب المدير العام للشؤون المالية والخدمات
المساندة

¹ يوضع ملخص (يفضل على شكل نقاط) يستعرض النمو/التراجع بالأرقام والنسب المئوية لأداء الشركة المالي.



مجموعة شركة التأمين الوطنية
المساهمة العامة المحدودة - رام الله

البيانات المالية الموحدة
للسنة المنتهية في 31 كانون الأول 2017

السيد/ محمد محمود مسروحي	رئيس مجلس الإدارة
السيد/ بشار توفيق حسين	نائب رئيس مجلس الإدارة
السيد/ عزيز محمود عبد الجواد	عضو ومستشار مجلس الإدارة
السيد/ ابراهيم علي الطويل	عضو مجلس الإدارة
السيد/ زاهي باسيل عواد	عضو مجلس الإدارة
السيد/ سامر عزيز شحادة	عضو مجلس الإدارة
السيد/ هيثم محمد مسروحي	عضو مجلس الإدارة
شركة المشارق للتنمية والاستثمار (تمثلها السيدة/ دينا منيب المصري)	عضو مجلس الإدارة
Dafu Investment Company (يمثلها السيد/ فؤاد نخلة قطان)	عضو مجلس الإدارة
السيدة/ رهام توفيق حسين	عضو مجلس الإدارة
السيد/ سامح جمال المصري	عضو مجلس الإدارة

المدير العام
أحمد فؤاد مشعشع

مدققو حسابات الشركة
برايس ووتر هاوس كوبرز (PWC)

مستشار الشركة القانوني
أ. فؤاد شحادة / مكتب شحادة للمحاماة

1992/03/15

1992

:

.562600353

.1993/03/01

1993/02/15

:

:

:

•

•

•

•

•

•

•

()

- / ■
- / ■
- / ■
- / ■
- / ■
- / ■
- / ■

2016/12/31	2017/12/31	
12,000,000	12,000,000	
12,000,000	12,000,000	
1	1	
291,557	741,518	
894,650	2,334,983	
196	219	
3.2	3.30	
% 2.43	% 6.18	

: 2017 30 •

Dafu Investment Company ()
.()

: 2017 30 •

○

○

○

2017 10 •

11 9

.

•

.2017/01/01 (Nathealth)

•

.2017/04/01

2017 30 •

.2017 (PWC)

.

2017 •

: 2017 30
 .2017 (PWC)
 20 %20
 2,400,000
 9 2017 10
 11

2016/12/31	2017/12/31	
2.89	3.31	
8.95	5.14	()
1.11	1.00	()
10.69%	7.70%	
13.48%	17.01%	
4.7%	7.57%	
12.36%	19.41%	
61.93%	61.02%	
38.07%	38.98%	
1.10	1.06	()
5,310,473	3,622,169	

02/2407460 :

-
02/2983800 :

02/2740954 :

-
02/2740951-2-3 :

09/2313113:

-
09/2313117:

02/2225368 :

-
02/2225367 :

08/2824435 :

-
08/2824447 :

04/2436406 :

- -
04/2436404-5 :

09/2674942 :

- -
09/2674941-3 :

02/2794714 :

- -
02/2794712 :

02/2819448 :

-
02/2819446 :

02/2342101 :

-
02/2341277 :

	-	:	(1)
		09/2590013 :	
	-	:	(2)
		09/2574115 :	
	-	:	(3)
		09/2515507 :	
	-	:	(4)
04/2503668 :		04/2503343 :	
	-	:	(5)
02/2281404 :		02/2281405 :	
	-	:	(6)
02/2521470 :		02/2521524 :	
	-	:	(7)
02/2320233 :		02/2325529 :	
	-	:	(8)
02/2897702 :		02/2897701 :	
	-	:	(9)
02/2218531 :		02/2218530 :	
	-	:	(10)
		09/2945725 :	
	-	:	(11)
		02/2263993 :	
	-	:	(12)
		02/2355560 :	
	-	:	(13)
		02/2735668 :	
	-	:	(14)
		02/2806886 :	
	-	:	(15)
		02/2772620 :	
	-	:	(16)
		02/2272698 :	

مجموعة التأمين الوطنية المساهمة العامة المحدودة

**البيانات المالية الموحدة
للسنة المنتهية يوم 31 كانون الأول 2017**

مجموعة التأمين الوطنية المساهمة العامة المحدودة
البيانات المالية الموحدة للسنة المنتهية في 31 كانون الأول 2017

بيان المركز المالي الموحد
(جميع المبالغ بالدولار الأمريكي)

1 كانون الثاني 2016 (معدلة)	31 كانون الأول 2016 (معدلة)	31 كانون الأول 2017 (غير مدققة)	
الموجودات			
الموجودات غير المتداولة			
4,855,349	5,154,562	3,613,377	ممتلكات وألات ومعدات
18,269,093	18,336,288	20,112,229	إستثمارات عقارية
1,533,286	1,532,382	1,421,028	موجودات ضريبية موجلة
294,870	343,755	466,543	إستثمار في شركات حليفة
1,877,592	5,904,158	11,813,159	موجودات مالية محتفظ بها لتاريخ الاستحقاق
1,715,224	2,321,896	2,325,874	موجودات مالية متوفرة للبيع
158,868	99,219	178,406	شيكات برسم التحصيل طويلة الأجل
28,704,282	33,692,260	39,930,616	
الموجودات المتداولة			
13,249,313	12,414,265	9,377,277	موجودات مالية بالقيمة العادلة من خلال بيان الدخل
7,878,782	7,456,660	8,735,475	ذمم مدينة
4,024,752	7,912,668	5,925,267	موجودات عقود إعادة التأمين
1,069,978	1,210,352	1,243,802	ذمم شركات التأمين وإعادة التأمين المدينة
1,512,270	1,663,212	1,406,219	أرصدة مدينة أخرى
-	-	695,443	ضرائب مدفوعة مقدماً
6,632,078	8,738,947	11,753,792	شيكات برسم التحصيل قصيرة الأجل
16,631,922	16,221,650	20,701,000	ودائع لدى بنوك ومؤسسات مصرفية
1,225,937	1,894,846	1,971,613	النقد والنقد المعادل
52,225,032	57,512,600	61,809,888	
80,929,314	91,204,860	101,740,504	مجموع الموجودات
حقوق الملكية والمطلوبات			
حقوق الملكية			
12,000,000	12,000,000	12,000,000	رأس المال المدفوع
(262,173)	(262,173)	(262,173)	أسهم خزينة
5,338,173	5,735,443	6,281,729	إحتياطي إجباري
3,000,000	3,000,000	3,000,000	إحتياطي إختياري
(39,354)	85,689	170,403	إحتياطي التغير في القيمة العادلة للموجودات المالية المتوفرة للبيع
9,837,594	12,138,120	16,728,238	الأرباح المدورة
29,874,240	32,697,079	37,918,197	حق ملكية حملة الأسهم العائد لمساهمي الشركة الأم
2,103,479	2,022,455	1,742,155	حقوق الأقلية
31,977,719	34,719,534	39,660,352	صافي حقوق الملكية
المطلوبات			
المطلوبات غير المتداولة			
3,848,461	3,989,429	3,705,652	مخصص تعويض نهاية الخدمة
323,732	293,770	186,781	قروض طويلة الأجل
4,172,193	4,283,199	3,892,433	
المطلوبات المتداولة			
35,042,898	41,459,004	49,971,056	مطلوبات عقود التأمين
1,994,898	2,635,463	2,400,169	ذمم شركات التأمين وإعادة التأمين الدائنة
88,720	93,497	98,345	الجزء المتداول من القروض طويلة الأجل
3,225,012	3,531,523	3,294,780	ذمم دائنة
1,512,331	1,144,275	-	مخصص الضرائب
200,632	257,171	148,862	مستحقات الصندوق الفلسطيني لتعويض مصابي حوادث الطرق
2,714,911	3,081,194	2,274,507	أرصدة دائنة أخرى
44,779,402	52,202,127	58,187,719	
48,951,595	56,485,326	62,080,152	مجموع المطلوبات
80,929,314	91,204,860	101,740,504	مجموع حقوق الملكية والمطلوبات

السيد/ أحمد مشعشع
المدير العام

السيد/ مصطفى طه
مدير دائرة التدقيق الداخلي

السيد/ علاء شامي
نائب المدير العام للشؤون
المالية و الخدمات المساندة

مجموعة التأمين الوطنية المساهمة العامة المحدودة
البيانات المالية الموحدة للسنة المنتهية في 31 كانون الأول 2017

بيان الدخل الموحد
(جميع المبالغ بالدولار الأمريكي)

للسنة المنتهية في		
31 كانون الأول 2016 (معدلة)	31 كانون الأول 2017 (غير مدققة)	
42,810,929	50,698,904	إجمالي أقساط التأمين المكتتبه
(2,789,681)	(1,871,581)	التغير في أقساط غير مكتتبه
40,021,248	48,827,323	
(10,667,369)	(7,635,038)	إجمالي أقساط معيدي التأمين
1,830,646	(1,273,422)	حصة معيدي التأمين من التغير في أقساط غير مكتتبه
(8,836,723)	(8,908,460)	
31,184,525	39,918,863	إجمالي الأقساط المحتفظ بها
104,237	803,599	أرباح فروقات عملة ناتجة عن أقساط غير مكتتبه
31,288,762	40,722,462	صافي أقساط التأمين المكتتبه قبل العمولات
1,262,067	1,255,233	عمولات إعادة تأمين مكتتبه
(1,514,063)	(1,940,344)	العمولات المدفوعة
31,036,766	40,037,351	صافي أقساط التأمين المكتتبه بعد العمولات
21,902,262	28,710,851	المطالبات المسددة
(3,160,439)	(5,125,048)	حصة معيدي التأمين من المطالبات المسددة
18,741,823	23,585,803	صافي المطالبات المسددة
3,626,425	6,640,471	التغير في المطالبات الموقوفة
(2,057,270)	713,979	التغير في حصة معيدي التأمين من المطالبات الموقوفة
(170,651)	(1,474,333)	أرباح فروقات عملة ناتجة عن المطالبات الموقوفة
20,140,327	29,465,920	صافي المطالبات المتكبدة
10,896,439	10,571,431	صافي أرباح أعمال التأمين قبل المصاريف الإدارية الموزعة
		المصاريف الموزعة على فروع التأمين:
(6,321,213)	(6,665,233)	حصة فروع التأمين من المصاريف الإدارية والعامة
4,575,226	3,906,198	صافي أرباح أعمال التأمين بعد الإيرادات والمصاريف الإدارية الموزعة
		المصاريف والإيرادات غير الموزعة على فروع التأمين:
1,380,572	1,949,935	عوائد الاستثمارات غير الموزعة
84,320	(24,146)	(خسائر) أرباح بيع ممتلكات ومعدات
48,885	122,788	حصة المجموعة من نتائج أعمال شركات حليفة
(536,209)	(588,918)	خسائر فروقات عملة
-	1,740,776	أرباح إعادة تقييم استثمارات عقارية
571,108	567,588	إيرادات القطاعات أخرى
(606,361)	(643,178)	مصاريف إدارية وعامة غير موزعة على فروع التأمين
(530)	(113,179)	مخصص تدني ذمم
5,517,011	6,917,864	صافي الدخل قبل الضرائب من العمليات المستمرة
(1,478,519)	(926,016)	مصروف الضرائب
4,038,492	5,991,848	صافي الدخل بعد الضرائب من العمليات المستمرة
		العمليات الغير مستمرة
251,858	1,708,145	الربح من العمليات الغير مستمرة
4,290,350	7,699,993	صافي الدخل بعد العمليات الغير مستمرة
(92,554)	(163,589)	حقوق الأقلية
4,197,796	7,536,404	صافي الدخل
0.353	0.633	العائد لمساهمي الشركة من العمليات المستمرة وغير المستمرة
0.331	0.490	العائد لمساهمي الشركة من العمليات المستمرة

السيد/ أحمد مشعشع
المدير العام

السيد/ مصطفى طه
مدير دائرة التقيق الداخلي

السيد/ علاء صافي
نائب المدير العام للشؤون
المالية و الخدمات المساندة

مجموعة التأمين الوطنية المساهمة العامة المحدودة
البيانات المالية الموحدة للسنة المنتهية في 31 كانون الأول 2017

بيان الدخل الشامل الموحد
(جميع المبالغ بالدولار الأمريكي)

للسنة المنتهية في		
31 كانون الأول 2016	31 كانون الأول 2017	
(معدلة)	(غير مدققة)	
4,290,350	7,699,993	صافي الدخل بعد العمليات الغير مستمرة
		بنود الدخل الشامل:
		بنود سيتم إعادة تصنيفها إلى بيان الدخل الموحد في فترات لاحقة:
125,043	84,714	التغير في القيمة العادلة للموجودات المالية المتوفرة للبيع
125,043	84,714	بنود الدخل الشامل للسنة
4,415,393	7,784,707	إجمالي الدخل الشامل للسنة
		ويعود إلى:
4,322,839	7,621,118	مساهمي الشركة الأم
92,554	163,589	حقوق الأقلية
4,415,393	7,784,707	

السيد/ أحمد مشعشع
المدير العام

السيد/ مصطفى طه
مدير دائرة التدقيق الداخلي

السيد/ علاء صافي
نائب المدير العام للشؤون
المالية و الخدمات المساندة

مجموعة التأمين الوطنية المساهمة العامة المحدودة
البيانات المالية الموحدة للسنة المنتهية في 31 كانون الأول 2017

بيان التغيرات في حقوق الملكية الموحد
(جميع المبالغ بالدولار الأمريكي)

مجموع حقوق الملكية	حقوق الأقلية	حقوق الملكية قبل حقوق الأقلية	التغير في القيمة العادلة للاستثمارات	أسهم خزينة	الأرباح المدورة	الاحتياطي الاختياري	الاحتياطي الإجمالي	رأس المال المدفوع	
25,935,629	1,577,920	24,357,709	(39,354)	(262,173)	4,321,063	3,000,000	5,338,173	12,000,000	الرصيد كما في 2016/01/01 قبل التعديل
6,042,090	525,559	5,516,531			5,516,531				تعديلات
31,977,719	2,103,479	29,874,240	(39,354)	(262,173)	9,837,594	3,000,000	5,338,173	12,000,000	الرصيد كما في 2016/01/01 بعد التعديل
4,290,350	92,554	4,197,796	-	-	4,197,796	-	-	-	صافي الدخل
125,043	-	125,043	125,043	-	-	-	-	-	بنود الدخل الشامل الأخرى
4,415,393	92,554	4,322,839	125,043	-	4,197,796	-	-	-	إجمالي الدخل الشامل للسنة
(1,535,000)	(35,000)	(1,500,000)	-	-	(1,500,000)	-	-	-	أرباح نقدية موزعة
(138,578)	(138,578)	-	-	-	-	-	-	-	التغير في حقوق الأقلية
-	-	-	-	-	(397,270)	-	397,270	-	احتياطي إجباري
34,719,534	2,022,455	32,697,079	85,689	(262,173)	12,138,120	3,000,000	5,735,443	12,000,000	الرصيد كما في 2016/12/31
34,719,534	2,022,455	32,697,079	85,689	(262,173)	12,138,120	3,000,000	5,735,443	12,000,000	الرصيد كما في 2017/01/01
7,699,993	163,589	7,536,404			7,536,404	-	-	-	صافي الدخل
84,714	-	84,714	84,714	-	-	-	-	-	بنود الدخل الشامل الأخرى
7,784,707	163,589	7,621,118	84,714	-	7,536,404	-	-	-	إجمالي الدخل الشامل للسنة
(2,400,000)	-	(2,400,000)	-	-	(2,400,000)	-	-	-	أرباح نقدية موزعة
(443,889)	(443,889)	-	-	-	-	-	-	-	التغير في حقوق الأقلية
-	-	-	-	-	(546,286)	-	546,286	-	احتياطي إجباري
39,660,352	1,742,155	37,918,197	170,403	(262,173)	16,728,238	3,000,000	6,281,729	12,000,000	الرصيد كما في 2017/12/31

السيد / أحمد مشعشع
المدير العام

السيد / مصطفى طه
مدير دائرة التدقيق الداخلي

السيد / علاء صافي
نائب المدير العام للشؤون
المالية و الخدمات المساندة


مجموعة التأمين الوطنية المساهمة العامة المحدودة
البيانات المالية الموحدة للسنة المنتهية في 31 كانون الأول 2017


بيان التدفقات النقدية الموحد
(جميع المبالغ بالدولار الأمريكي)


للسنة المنتهية في		
31 كانون الأول 2016	31 كانون الأول 2017	
		التدفقات النقدية من الأنشطة التشغيلية:
5,517,011	6,917,864	صافي الدخل قبل الضرائب من العمليات المستمرة
251,858	1,708,145	الربح من العمليات الغير مستمرة
5,768,869	8,626,009	صافي الدخل قبل الضرائب من العمليات المستمرة وغير مستمرة
377,902	384,019	استهلاك ممتلكات ومعدات
(84,320)	24,146	خسائر (أرباح) استبعاد ممتلكات ومعدات
241,022	827,302	خسائر (أرباح) بيع موجودات مالية بالقيمة العادلة من خلال بيان الدخل
31,757	83,498	خسائر بيع موجودات مالية متوفرة للبيع
-	(1,422,490)	الأرباح المتحصلة من استبعاد الشركة التابعة
-	(1,740,776)	أرباح إعادة تقييم استثمارات عقارية
(561,309)	(1,455,338)	التغير في القيمة العادلة للموجودات المالية بالقيمة العادلة من خلال بيان الدخل
418,981	205,256	خسائر التدني في قيمة موجودات مالية متوفرة للبيع
(1,513,160)	(1,610,653)	عوائد الاستثمارات
199,488	(97,497)	مخصص تعويض نهاية الخدمة
(48,885)	(122,788)	حصة المجموعة من نتائج أعمال شركات حليفة
530	113,179	مخصص تدني ذمم
240,817	-	بنود أخرى غير نقدية
5,071,692	3,813,867	التدفقات النقدية قبل التغيرات في الأنشطة التشغيلية
(2,047,220)	(3,094,032)	شيكات برسم التحصيل
450,896	(1,391,994)	ذمم مدينة
(140,374)	(33,450)	ذمم شركات التأمين وإعادة التأمين المدينة
(3,887,916)	1,987,401	موجودات عقود إعادة التأمين
(150,942)	256,993	أرصدة مدينة أخرى
6,416,106	8,512,052	مطلوبات عقود التأمين
244,891	(244,833)	الذمم الدائنة
640,565	(235,294)	ذمم شركات التأمين وإعادة التأمين الدائنة
56,539	(108,309)	مستحقات الصندوق الفلسطيني لتعويض مصابي حوادث الطرق
366,283	(806,687)	أرصدة دائنة أخرى
(3,460,363)	(2,278,924)	شراء موجودات مالية بالقيمة العادلة من خلال بيان الدخل
4,615,698	5,943,948	بيع موجودات مالية بالقيمة العادلة من خلال بيان الدخل
(1,845,671)	(2,654,380)	دفعات ضرائب
(132,607)	(186,280)	دفعات تعويض نهاية الخدمة
6,197,577	9,480,078	صافي النقد الناتج عن أنشطة التشغيل
		التدفقات النقدية من الأنشطة الاستثمارية:
-	3,000,000	بيع الشركة التابعة
(1,199,221)	(679,316)	شراء ممتلكات ومعدات واستثمارات عقارية
343,197	199,661	بيع ممتلكات ومعدات واستثمارات عقارية
(1,066,305)	(303,232)	شراء موجودات مالية متوفرة للبيع

مجموعة شركة التأمين الوطنية المساهمة العامة المحدودة
البيانات المالية الموحدة للسنة المنتهية في 31 كانون الأول 2017

133,938	95,214	بيع موجودات مالية متوفرة للبيع
(4,026,566)	(5,909,001)	موجودات مالية محتفظ بها لتاريخ الاستحقاق
1,513,160	1,610,653	عوائد استثمارات مقبوضة
(4,301,797)	(1,986,021)	صافي النقد المستخدم في أنشطة الاستثمار
		التدفقات النقدية من الأنشطة التمويلية
(25,185)	(102,141)	قروض بنكية
(138,578)	(443,889)	التغير في حقوق الأقلية
(1,473,380)	(2,391,910)	توزيعات أرباح نقدية
(1,637,143)	(2,937,940)	صافي النقد المستخدم في أنشطة التمويل
258,637	4,556,117	صافي الزيادة في النقد والنقد المعادل
17,357,859	17,616,496	النقد والنقد المعادل في بداية السنة
17,616,496	22,172,613	النقد والنقد المعادل في نهاية السنة


السيد / أحمد شوشع
المدير العام


السيد / مصطفى طه
مدير دائرة التدقيق الداخلي


السيد / علاء صافي
نائب المدير العام للشؤون
المالية و الخدمات المساندة

مجموعة التأمين الوطنية المساهمة العامة المحدودة
البيانات المالية الموحدة للسنة المنتهية في 31 كانون الأول 2017
الإيضاحات للبيانات المالية الموحدة
(جميع المبالغ بالدولار الأمريكي)

يمثل الجدول التالي ملخص إيرادات ونتائج أعمال قطاعات أعمال التأمين للسنة المنتهية في 31 كانون الأول 2017:

المجموع	الاستثمار	الاستثمارات العقارية	حياة	صحي	مسؤولية مدنية	عمال	تأمينات عامة	هندسي	بحري	حريق	سيارات	
39,387,351	-	-	67,686	9,158,121	797,274	2,921,396	1,885,094	899,652	386,573	3,063,907	20,207,648	أقساط التأمين المكتتبه
11,311,553	-	-	1,343	2,103,481	220,725	1,313,681	389,159	387,335	107,624	626,963	6,161,242	رسوم التأمين المكتتبه
50,698,904	-	-	69,029	11,261,602	1,017,999	4,235,077	2,274,253	1,286,987	494,197	3,690,870	26,368,890	إجمالي أقساط التأمين المكتتبه
(1,871,581)	-	-	1,988	1,175,675	(44,067)	(182,747)	(35,330)	(56,354)	(17,589)	(47,658)	(2,665,499)	التغير في أقساط غير مكتتبه
48,827,323	-	-	71,017	12,437,277	973,932	4,052,330	2,238,923	1,230,633	476,608	3,643,212	23,703,391	إجمالي أقساط معيدي التأمين
(7,635,038)	-	-	(13,931)	(1,240,288)	(338,512)	(99,010)	(1,517,551)	(701,517)	(336,215)	(2,878,064)	(509,950)	حصة معيدي التأمين من التغير في أقساط غير مكتتبه
(1,273,422)	-	-	(3,742)	(1,392,841)	5,061	(26,025)	41,032	47,866	14,246	40,981	-	إجمالي الأقساط المحتفظ بها
(8,908,460)	-	-	(17,673)	(2,633,129)	(333,451)	(125,035)	(1,476,519)	(653,651)	(321,969)	(2,837,083)	(509,950)	أرباح فروقات عملة ناتجة عن أقساط غير مكتتبه
39,918,863	-	-	53,344	9,804,148	640,481	3,927,295	762,404	576,982	154,639	806,129	23,193,441	صافي أقساط التأمين المكتتبه قبل العمولات
803,599	-	-	-	-	-	-	-	-	-	-	803,599	عمولات إعادة تأمين مكتتبه
40,722,462	-	-	53,344	9,804,148	640,481	3,927,295	762,404	576,982	154,639	806,129	23,997,040	العمولات المدفوعة
1,255,233	-	-	196	-	62,079	-	177,238	221,720	132,709	661,291	-	صافي أقساط التأمين المكتتبه بعد العمولات
(1,940,344)	-	-	(862)	(7,156)	(29,320)	(130,001)	(27,458)	(39,178)	(6,375)	(70,133)	(1,629,861)	المطالبات المسددة
40,037,351	-	-	52,678	9,796,992	673,240	3,797,294	912,184	759,524	280,973	1,397,287	22,367,179	حصة معيدي التأمين من المطالبات المسددة
28,710,851	-	-	-	11,983,171	86,390	1,662,546	560,511	407,722	33,294	805,768	13,171,449	صافي المطالبات المسددة
(5,125,048)	-	-	-	(3,579,207)	(24,403)	(51,375)	(448,780)	(286,476)	(21,075)	(685,954)	(27,778)	التغير في المطالبات الموقوفة
23,585,803	-	-	-	8,403,964	61,987	1,611,171	111,731	121,246	12,219	119,814	13,143,671	التغير في حصة معيدي التأمين من المطالبات الموقوفة
6,640,471	-	-	(5,000)	(405,177)	220,122	1,070,686	(278,977)	(11,138)	(25,570)	479,309	5,596,216	أرباح فروقات عملة ناتجة عن المطالبات الموقوفة
713,979	-	-	(3,000)	1,271,581	(22,897)	(7,435)	278,197	28,446	17,856	(428,582)	(420,187)	صافي المطالبات المتكبدة
(1,474,333)	-	-	-	-	-	(469,074)	-	-	-	-	(1,005,259)	صافي أرباح أعمال التأمين قبل المصاريف الإدارية الموزعة
29,465,920	-	-	(8,000)	9,270,368	259,212	2,205,348	110,951	138,554	4,505	170,541	17,314,441	حصة فروع التأمين من المصاريف الإدارية والعامة
10,571,431	-	-	60,678	526,624	414,028	1,591,946	801,233	620,970	276,468	1,226,746	5,052,738	صافي أرباح أعمال التأمين بعد المصاريف الإدارية الموزعة
(6,665,233)	-	-	(12,153)	(697,413)	(151,054)	(640,753)	(345,093)	(200,042)	(57,463)	(452,397)	(4,108,865)	
3,906,198	-	-	48,525	(170,789)	262,974	951,193	456,140	420,928	219,005	774,349	943,873	

مجموعة التأمين الوطنية المساهمة العامة المحدودة
البيانات المالية الموحدة للسنة المنتهية في 31 كانون الأول 2017
الإيضاحات للبيانات المالية الموحدة
(جميع المبالغ بالدولار الأمريكي)

المصاريف والإيرادات غير الموزعة على فروع التأمين:

عوائد الاستثمارات غير الموزعة

خسائر بيع ممتلكات ومعدات

حصة المجموعة من نتائج أعمال شركات حليفة

خسائر فروقات عملة

أرباح إعادة تقييم استثمارات عقارية

إيرادات القطاعات أخرى

مصاريف إدارية وعامة غير موزعة على فروع التأمين

مخصص تدني أتم

الربح من العمليات الغير مستمرة

صافي الدخل قبل الضرائب

1,949,935	1,935,853	14,082										
(24,146)	(24,146)	-	-	-	-	-	-	-	-	-	-	-
122,788	-	122,788	-	-	-	-	-	-	-	-	-	-
(588,918)	(564,408)	(24,510)	-	-	-	-	-	-	-	-	-	-
1,740,776	-	1,740,776	-	-	-	-	-	-	-	-	-	-
567,588	-	567,588	-	-	-	-	-	-	-	-	-	-
(643,178)	(525,892)	(117,286)	-	-	-	-	-	-	-	-	-	-
(113,179)	(100,000)	(13,179)	-	-	-	-	-	-	-	-	-	-
1,708,145	1,708,145	-	-	-	-	-	-	-	-	-	-	-
8,626,009	2,429,552	2,290,259	48,525	(170,789)	262,974	951,193	456,140	420,928	219,005	774,349	943,873	