

التاريخ: 2018/02/15
الإشارة: CFO/21/113

حضرة السيد أحمد عويضة المحترم
الرئيس التنفيذي
بورصة فلسطين
فاكس: 09 - 2390996

الموضوع: الإفصاح عن القوائم المالية الموحدة الأولية للعام 2017

تحية طيبة وبعد،

بالإشارة الى الموضوع أعلاه، مرفق إلى حضرتكم ملخص أداء شركة الاتصالات الفلسطينية للعام 2017 بالإضافة إلى الملفات التالية:

1. القوائم المالية الموحدة الأولية للعام 2017.
2. الإيضاحات الضرورية.
3. نموذج ملخص النتائج المالية الختامية الأولية (عربي + انجليزي).
4. البيانات المطلوبة في المادة (2/37) من نظام الإفصاح.

وتفضلوا بقبول فائق الاحترام،،،

عمار العكر
الرئيس التنفيذي



نسخة: السادة هيئة سوق رأس المال الفلسطينية المحترمين

شركة الاتصالات الفلسطينية
المساهمة العامة المحدودة

Palestine Telecommunications
Company P.L.C - PALTEL



الاتصالات
Paltel

2018/02/15

ملخص أداء الشركة والبيانات المالية الموحدة الأولية
للعام 2017

Financial Disclosure
Full Year 2017

Consolidated Performance Consolidated Revenues and Profit

The consolidated net profit of Palestine Telecommunications Co. (PALTEL GROUP) reached JOD 70.5 M in 2017 compared with JOD 80.1 M in the previous year. Accordingly, the earnings per share amounted to JOD 0.536 compared to JOD 0.608 in 2016. The results of the current period were directly affected by the renewal of Jawwal and Paltel licenses at the end of the year 2016 which resulted in a higher amortization expense during the period in addition to the cancelation of Jawwal 50% income tax exemption and the expiry of Paltel's 50% tax exemption starting the year 2017.

The consolidated operating revenues increased by 0.7% to reach JOD 334.7 M by end of 2017 compared with JOD 332.4 M in 2016. Net profit margin, gross profit margin, operating profit margin and EBITDA margin reached to 21.1%, 84.1%, 20.9% and 36.5%, respectively.

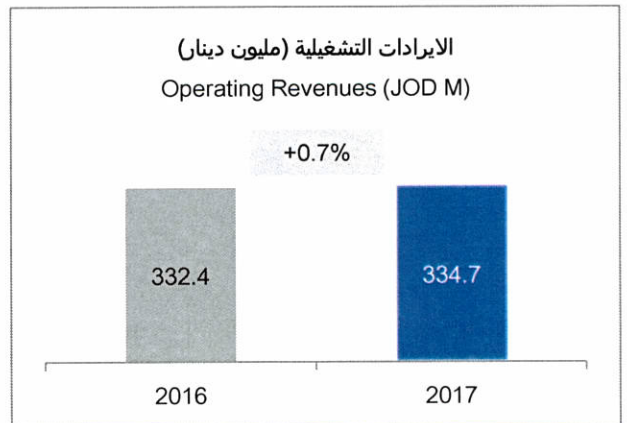
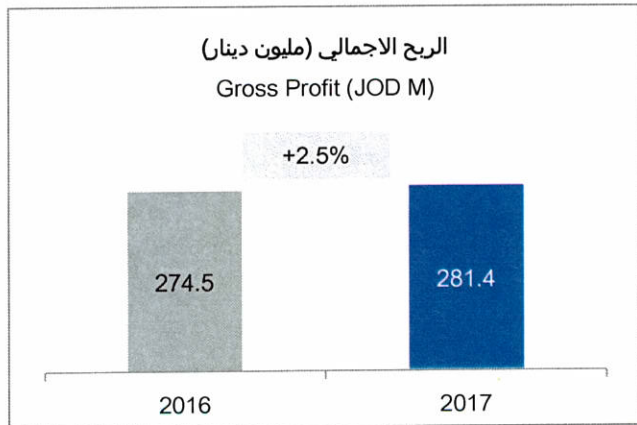
As for the results of the Group's investments, there was a noticeable improvement during 2017 compared with the previous year as a result of the increase in the amount of cash dividends received from the company's investment portfolio and the increase in the company's share of associates' profits.

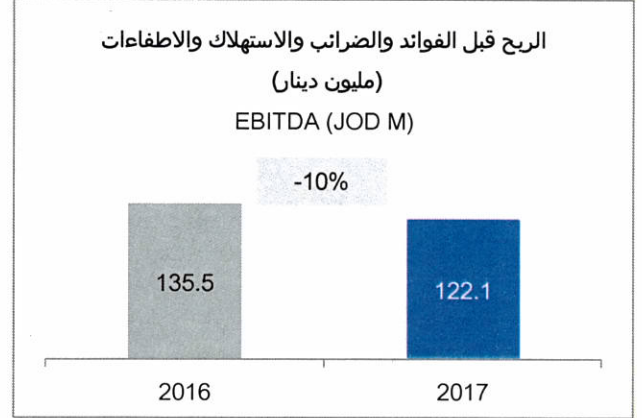
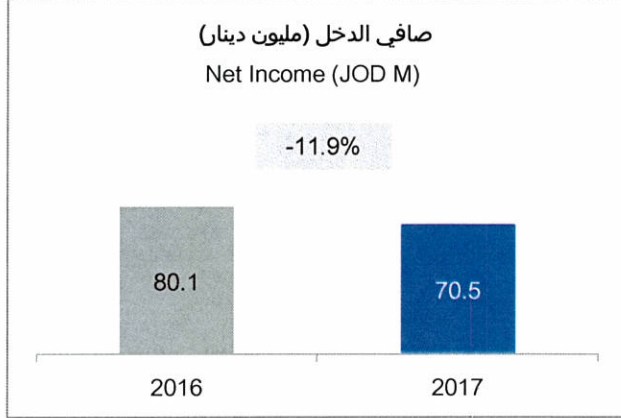
ملخص أداء مجموعة الاتصالات الفلسطينية الإيرادات والأرباح الموحدة

بلغ صافي أرباح مجموعة الاتصالات الفلسطينية في العام 2017 ما مقداره 70.5 مليون دينار مقارنة بـ 80.1 مليون دينار في العام 2016. وبلغ نصيب السهم من الأرباح 0.536 دينار مقارنة بـ 0.608 دينار في العام 2016. ويرجع السبب المباشر في تراجع الأرباح الموحدة للمجموعة الى التبعات المالية التي رافقت عملية تجديد رخصتي شركة بالتل وشركة جوال في نهاية العام 2016، حيث ارتفعت قيمة إطفاء الرخص الجديدة بالإضافة الى الغاء الإعفاء الضريبي الجزئي (50%) لشركة جوال بدءاً من العام 2017 وانتهاء الإعفاء الضريبي الجزئي (50%) لشركة بالتل بنفس الفترة.

على صعيد الإيرادات التشغيلية الموحدة فقد ارتفعت إيرادات المجموعة بنسبة 0.7% لتصل الى 334.7 مليون دينار خلال في العام 2017 مقارنة بـ 332.4 مليون دينار في العام 2016. هذا وقد وصلت نسب صافي الدخل والربح الاجمالي والربح التشغيلي و ال EBITDA الى 21.1% و 84.1% و 20.9% و 36.5% على التوالي.

أما بخصوص نتائج الاستثمارات فقد شهدت تحسناً ملحوظاً خلال الفترة حيث ارتفعت قيمة توزيعات الأرباح النقدية الخاصة باستثمارات المجموعة في الشركات الأخرى بالإضافة الى ارتفاع في حصة الشركة من أرباح الشركات الحليفة خلال العام 2017 مقارنة بنفس الفترة من العام 2016.



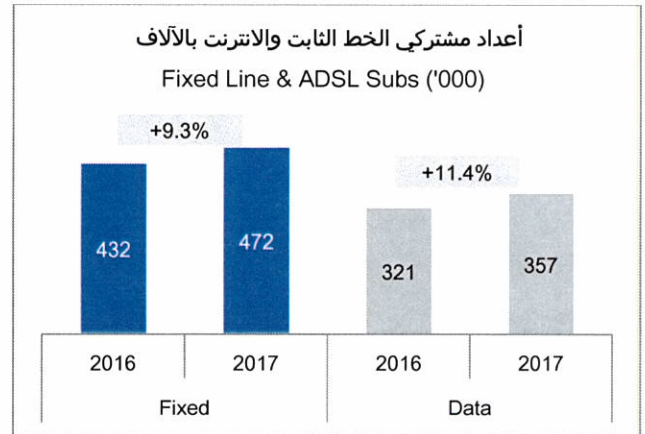
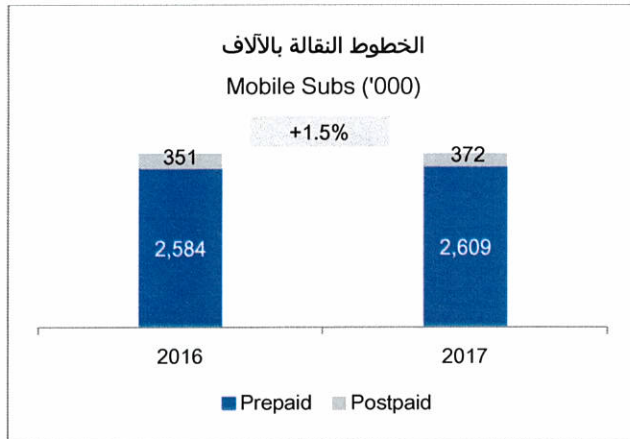


Operating Indicators

The total number of subscribers (mobile, fixed and ADSL) grew by 3.3% versus end of year 2016 to reach 3.809 million subscribers, which resulted from a growth in the subscribers' base of all segments, as shown in the following charts:

المؤشرات التشغيلية

ارتفعت قاعدة المشتركين الاجمالية للشركات بنسبة 3.3% مقارنة مع نهاية العام 2016 لتصل الى 3.809 مليون مشترك وقد نتج هذا الارتفاع عن نمو في أعداد مشتركي جميع القطاعات كما هو موضح أدناه:



Given the increase in total number of subscribers, the Monthly Average Revenue Per User (ARPU) of the Mobile and Fixed operating segments declined in the year 2017 compared to 2016 by 5.0% and 7.7% to reach JOD 6.14 and JOD 8.11, respectively, while the ARPU of Data operating segment increased by 4.7% to reach JOD 9.51.

تزامناً مع الارتفاع في أعداد المشتركين فقد انخفض معدل الإيراد الشهري لكل مشترك في قطاعات الاتصالات اللاسلكية والاتصالات السلكية في العام 2017 مقارنة بالعام 2016 بنسبة 5.0% و 7.7% لتصل الى 6.14 دينار و 8.11 دينار على التوالي. في حين ارتفع معدل الإيراد الشهري لكل مشترك في قطاع الخدمات الرقمية بنسبة 4.7% ليصل الى 9.51 دينار.

Investments

الاستثمارات

Palestine Telecommunications Co. (PALTEL GROUP) marketable portfolio consists of available for sale investments and held for trading investments except for TNB investment which is classified as investment in associates. The split of those securities between the local market and regional markets is as follows:

جميع استثمارات مجموعة الاتصالات الفلسطينية في الأسواق المالية هي عبارة عن استثمارات مالية لأغراض المتاجرة، واستثمارات مالية متوفرة للبيع باستثناء الاستثمار في البنك الوطني الذي يصنف كأستثمار في شركات حليفة. تقسم استثمارات المجموعة إلى استثمارات محلية وأخرى إقليمية بالقيم الموضحة أدناه:

المجموع Total	اقليمي Regional	محلي Local	تصنيف الاستثمار (ألف دينار) Investment Classification (K JOD)
8,415	4,071	4,344	استثمارات لأغراض المتاجرة HFT
160,949	111,493	49,456	استثمارات متاحة للبيع AFS
169,364	115,564	53,800	المجموع Total

The International Financial Reporting Standards (IFRS) are being followed in Palestine Telecommunications Co. (PALTEL GROUP) to present financial statements with different investment items. IFRS requires presenting the trading and AFS securities at fair market value for each reporting period and to recognize the unrealized gains/losses on trading securities in the income statement, whereas the unrealized gains/losses on AFS securities are recognized in the equity section of the balance sheet. Available for sale investments are stated at cost less accumulated impairment when the fair value cannot be reliably determined due to the unpredictable nature of future cash flows.

تتبع مجموعة الاتصالات الفلسطينية المعايير الدولية لإعداد التقارير المالية (IFRS) لعرض هذه الاستثمارات في قوائمها المالية، وتنص هذه المعايير على إعادة تقييم هذه الاستثمارات وفقا لقيمتها السوقية كما هي في نهاية الفترة، بحيث ينعكس أي ربح أو خسارة نتيجة إعادة تقييم الاستثمارات لأغراض المتاجرة على قائمة الدخل، في حين ينعكس إعادة تقييم الاستثمارات المتاحة للبيع على حقوق المساهمين في الميزانية الموحدة. وعندما لا يكون بالإمكان تحديد القيمة العادلة للاستثمارات المتاحة للبيع بشكل موثوق لعدم إمكانية التنبؤ بالتدفقات النقدية المستقبلية فإنه يتم عرضها بالكلفة بعد تنزيل التدني المتراكم.



Other Information

بيانات أخرى

The members of the Board of Directors
which was elected on 28/03/2016

أولاً: أعضاء مجلس الإدارة الذي تم انتخابه بتاريخ
2016/03/28

Mr. Sabih Masri Chairman (Representing himself)	السيد صيبح المصري رئيس مجلس الإدارة (ممثلًا عن نفسه)
Mr. Leith Masri Palestine Development and Investment Co. (PADICO)	السيد ليث المصري شركة فلسطين للتنمية والاستثمار (باديكو)
Mr. Samir Hulileh Palestine Development and Investment Co. (PADICO)	السيد سمير حليلة شركة فلسطين للتنمية والاستثمار (باديكو)
Mr. Sharhabil Al-Zaim Palestine Development and Investment Co. (PADICO)	السيد شرحيل الزعيم شركة فلسطين للتنمية والاستثمار (باديكو)
Mr. Basil Abdel-Nabi Arab Bank	السيد باسل عبد النبي البنك العربي ش.م.ع
Mr. Farouq Zuaiter Cairo Amman Bank	السيد فاروق زعيتير بنك القاهرة عمان
Mr. Talal Nasiruddin Birzeit Pharmaceutical Co.	السيد طلال ناصر الدين شركة بيرزيت للأدوية
Mr. Ammar Aker The Arab Supply and Trading Co. (ASTRA)	السيد عمار العكر الشركة العربية للتأمين والتجارة / أسترا
Mr. Ghiath Sukhtian GMS Holding	السيد غياث سختيار شركة GMS Holding
Mr. Basem Abdel Halim Aswaq Portfolio Investments Co. (Palestine Investment Fund)	السيد باسم عبد الحليم شركة أسواق المحافظ الاستثمارية (صندوق الاستثمار الفلسطيني)
Mr. Zahi Khouri Al Maseera International Co.	السيد زاهي خوري شركة المسيرة الدولية ش.م.ب.م

Executive Management

ثانياً: الإدارة التنفيذية

Mr. Ammar Aker Chief Executive Officer / Palestine Telecom Group	السيد عمار العكر الرئيس التنفيذي / مجموعة الاتصالات الفلسطينية
Mr. Salameh Khalil Chief Financial Officer / Palestine Telecom Group	السيد سلامة خليل رئيس الإدارة المالية / مجموعة الاتصالات الفلسطينية
Mr. Kamal Ratrouf Chief Technical Officer / Palestine Telecom Group	السيد كمال الرطروط رئيس الإدارة الفنية / مجموعة الاتصالات الفلسطينية
Mr. Basel Amer * Chief Internal Auditor / Palestine Telecom Group	السيد باسل عامر * رئيس التدقيق الداخلي / مجموعة الاتصالات الفلسطينية
Mr. Waleed Fteiha Supply Chain Senior Director / Palestine Telecom Group	السيد وليد فتية مدير إدارة اللوازم والتوريدات / مجموعة الاتصالات الفلسطينية
Mr. Abdul Majeed Melhem General Manager / Jawwal	السيد عبد المجيد ملحم مدير عام شركة جوال
Mr. Maen Melhem General Manager / Paltel	السيد معن ملحم مدير عام شركة بالتل
Mr. Rami Quttaineh General Manager / Hadara	السيد رامي قطينة مدير عام شركة حضارة
Mr. Hisham Zeid ** General Manager / Reach	السيد هشام زيد ** مدير عام شركة ريتش

* Appointment date 01/03/2017

** Replacing Mr. Rami Shamshoum as of 31/12/2017

* تاريخ التعيين 2017/03/01

* بدلاً من السيد رامى شمشوم والذي كان آخر يوم عمل له بتاريخ
2017/12/31



شركة الاتصالات الفلسطينية م.ع.م

MH

External Auditor

During the General Assembly Meeting, which took place on 05/04/2017, Ernst & Young was assigned as the external auditor for the year 2017.

Governance & Disclosure

No major changes in the ownership of the top shareholders have occurred during the year 2017. Also, no change has affected the operational activities of the Group during the mentioned period.

Paid up Capital

No change on the Company's capital:

1. Outstanding shares = 131,625,000
2. Par value per share = JOD 1.00

Legal Procedures and Issues

There are no issues or significant lawsuits held against the Group or held by the Group against others which could affect the Group's operations or the trading price of its stock.

The Group's Debt

The balance of the utilized overdraft accounts reached JOD 36.8 M as of December 31, 2017 out of the total overdraft ceiling of USD 60 M (equivalent to JOD 42.5 M). During the period, the Group has signed an agreement with a regional bank to obtain a new overdraft with a ceiling of USD 20 M.

Total overdrafts and current portion of long term loans amounted to JOD 50.9 M as of December 31, 2017.

ثالثا: مدققي الحسابات

تم اعادة انتخاب شركة ارنست ويونغ كمدققين خارجيين للعام 2017 وذلك خلال اجتماع الهيئة العامة العادي الذي انعقد بتاريخ 2017/04/05.

رابعا: السيطرة على المجموعة ونشاطاتها وأعمالها الرئيسية

لا يوجد تغيير جوهري على توزيع الحصص الرئيسية بين كبار المساهمين كما لم يطرأ أي تغيير على طبيعة أعمال ونشاطات المجموعة خلال العام 2017.

خامسا: رأس المال المكتتب

لم يطرأ أي تغيير على رأس مال الشركة حيث بقي كما هو موضح أدناه:

1. عدد الأسهم المكتتب بها = 131,625,000
2. القيمة الاسمية للسهم = 1.00 دينار أردني

سادسا: الاجراءات القانونية

لا يوجد أية قضايا أو اجراءات قانونية جوهريه على المجموعة أو للمجموعة على الغير والتي من الممكن أن تؤثر على أعمال المجموعة أو سعر تداول السهم.

سابعا: ديون المجموعة

وصل رصيد الجاري مدين المستغل من قبل المجموعة كما في تاريخ 31 كانون الأول 2017 مبلغ 36.8 مليون دينار أردني من أصل سقف التسهيلات الائتمانية والبالغ 60 مليون دولار أمريكي (ما يعادل 42.5 مليون دينار أردني). قامت المجموعة خلال الفترة بتوقيع اتفاقية جاري مدين مع بنك افليمي بسقف 20 مليون دولار أمريكي.

في حين بلغ إجمالي التسهيلات الائتمانية والجزء المتداول من القروض طويلة الأجل مبلغ 50.9 مليون دينار أردني كما في تاريخ 31 كانون الأول 2017.



Cash Dividends

The General Assembly approved in its meeting held on April 05, 2017 the declaration of a cash dividend of JOD 0.40 per share (40% of the par value) totaling around JOD 52.65 M. Palestine Telecommunications Co. (PALTEL GROUP) started the distribution of dividends from 27/04/2017.

Moreover, the Board of Directors proposed at its meeting on 14/02/2018 the distribution of JOD 0.40 cash dividends per share (40% of par value) for the year 2017. The final decision will be approved during the General Assembly meeting on 26 March 2018.

Note: No major changes, legal cases or events, other than what have been mentioned in the financial statements and this report, have occurred during the year 2017 and which could influence the Group's core operations and share market price.

ثامنا: التوزيعات النقدية

أقرت الهيئة العامة العادية خلال جلستها المنعقدة بتاريخ 05/04/2017 توزيع أرباح نقدية على المساهمين بواقع 0.40 دينار للسهم الواحد (40% من القيمة الاسمية للسهم) وذلك عن العام 2016 حيث بلغ مجموع التوزيعات النقدية ما قيمته حوالي 52.65 مليون دينار أردني وشارت المجموعة بالتوزيع على المساهمين بتاريخ 27/04/2017.

كما أوصى مجلس الإدارة في اجتماعه المنعقد بتاريخ 14/02/2018 الى الهيئة العامة العادية التي ستعقد بتاريخ 26 آذار 2018 توزيع أرباح نقدية على المساهمين بواقع 0.40 دينار للسهم الواحد (40% من القيمة الاسمية للسهم) وذلك عن العام 2017.

ملاحظة: لم يطرأ أي تغيير أو حدث مهم آخر خلال العام الحالي غير ما تم ذكره في البيانات المالية وفي هذا التقرير.



سلامة خليل
Salameh Khalil
رئيس الإدارة المالية
Chief Financial Officer



عمار العكر
Ammar Aker
الرئيس التنفيذي
Chief Executive Officer



ملخص النتائج المالية الختامية الأولية للشركات المساهمة العامة المدرجة

أولاً: المعلومات العامة الأساسية عن الشركة:	
اسم الشركة:	شركة الاتصالات الفلسطينية
القطاع:	الخدمات
رمز تداولها:	PALTEL
رقم ISIN:	PS5002111951
تاريخ التسجيل:	1997/05/06
نوع السوق (أولى/ ثانية):	أولى
رأس المال المصرح به:	131,625,000 دينار أردني
رأس المال المكتتب به:	131,625,000 دينار أردني
رأس المال المدفوع:	131,625,000 دينار أردني
رئيس مجلس الإدارة:	السيد صبيح المصري
الرئيس التنفيذي/ المدير العام:	السيد عمار العكر
اسم المدقق الداخلي للشركة:	السيد باسل عامر
اسم المدقق الخارجي المستقل للشركة:	شركة ارنست ويونغ
مركز الشركة:	رام الله
رقم الهاتف:	(02) 294 4019
البريد الإلكتروني:	ir@paltelgroup.ps

ثانياً: معلومات عن التقرير السنوي واجتماع الهيئة العامة القادم:	
الموعد التقريبي لنشر التقرير السنوي:	منتصف شهر آذار 2018
المكان الذي سيوضع فيه التقرير السنوي لإطلاع الجمهور عليه:	www.paltelgroup.ps + مقرات الشركة
الموعد المقترح لعقد اجتماع الهيئة العامة العادي السنوي:	26 آذار 2018

نصت الفقرة (أ) من المادة (3) من تعليمات الإفصاح لسنة 2006 والصادرة إلى قانون الأوراق المالية رقم (12) لسنة 2004 على ما يلي:
"الإفصاح للسوق عن البيانات الختامية الأولية مدققة من المدقق الداخلي بأسرع وقت ممكن خلال فترة (45) خمسة وأربعين يوماً من تاريخ انتهاء السنة المالية."



العملة: دينار أردني

ثالثاً: النتائج الأولية المقارنة

2016/12/31 (مدققة)	2017/12/31 (غير مدققة)	البند
1,021,238,000	934,906,000	(1) مجموع الموجودات
703,489,000	742,171,000	أ- موجودات غير متداولة
317,749,000	192,735,000	ب- موجودات متداولة
466,635,000	369,085,000	(2) مجموع المطلوبات
123,057,000	92,528,000	أ- مطلوبات غير متداولة
343,578,000	276,557,000	ب- مطلوبات متداولة
0	0	ت- حقوق أصحاب حسابات الاستثمار المطلقة (للمصارف الإسلامية)
0	0	ث- حساب الاستثمار المخصص (للمصارف الإسلامية)
554,603,000	565,821,000	(3) مجموع حقوق الملكية
554,603,000	565,821,000	أ- حقوق ملكية حملة الأسهم العائد لمساهمي الشركة
0	0	ب- حقوق ملكية جهات غير مسيطرة
89,072,000	69,944,000	(4) الأرباح / (الخسائر) التشغيلية
91,032,000	75,358,000	(5) ربح/ (خسارة) السنة قبل ضريبة الدخل
10,976,000	4,830,000	(6) مخصص ضريبة الدخل على الأرباح
80,056,000	70,528,000	(7) ربح/ (خسارة) السنة بعد ضريبة الدخل
80,056,000	70,528,000	أ- حقوق مساهمي الشركة في الربح/ (الخسارة)
0	0	ب- حقوق الجهات غير المسيطرة في الربح/ (الخسارة)
-9,272,000	-6,660,000	(8) مجموع بنود الدخل الشامل الأخرى
70,784,000	63,868,000	(9) إجمالي الدخل الشامل (7+8)
70,784,000	63,868,000	أ- حقوق مساهمي الشركة في الدخل الشامل
0	0	ب- حقوق الجهات غير المسيطرة في الدخل الشامل
		(10) ملخص عن أداء الشركة المالي خلال السنة المالية:

1. ارتفاع مجموع اعداد المشتركين (الخطوط اللاسلكية والسلكية والانترنت) بنسبة 3.3% مقارنة بالعام 2016.
2. ارتفاع الايرادات التشغيلية السنوية بنسبة 0.7% مقارنة بالعام 2016.
3. انخفاض صافي الربح بعد الضريبة بنسبة 11.9% مقارنة بالعام 2016.
4. ارتفاع مجموع حقوق الملكية بنسبة 2% مقارنة بنهاية عام 2016.
5. ارتفاع رصيد قروض الشركة وتسهيلات الائتمانية المستغلة مع نهاية العام 2017 لتصبح تمثل ما نسبته 10.4% من مجمل الموجودات.




سلامة خليل

رئيس الادارة المالية

التاريخ:

2018 / 02 / 15



عمار العكر

الرئيس التنفيذي

يوضع ملخص (الذي هو على شكل نقاط) يستعرض النمو/التراجع بالأرقام والنسب المئوية لأداء الشركة المالي.

Fourth floor, Trust building, Amman St. - Nablus

P.O.Box 128, Nablus, Palestine

الطابق الرابع - عمارة ترست، شارع عمان - نابلس

ص.ب 128 - نابلس، فلسطين

هاتف: +970 9 2390999

فاكس: +970 9 2390998

MH

Summary of the Preliminary Results of PEX – Listed Companies

Main Information:	
Name of the company:	Palestine Telecommunications Company
Sector:	Service
Trading symbol:	PALTEL
ISIN Number:	PS5002111951
Date of Registration:	06/05/1997
Type of Market (First/ Second):	first
Authorized Capital:	131,625,000 Jordanian Dinnar
Subscribed Capital:	131,625,000 Jordanian Dinnar
Paid-in Capital:	131,625,000 Jordanian Dinnar
Name of the Chairman of the Board:	Mr. Sabih Masri
Name of the Chief Executive Officer/ General Manager:	Mr. Ammar Aker
Name of the Internal Auditor:	Mr. Basel Amer
Name of the External Auditor:	Ernst & Young
Location (Head Office):	Ramallah
Telephone Number:	(02) 294 4019
E-mail:	ir@paltelgroup.ps

Information about the Annual Report & General Assembly Meeting:	
Approximate date for the publication of the Annual Report:	Mid of March 2018
The site where the Annual Report shall be displayed for viewing by the public:	Company website "www.paltelgroup.ps" + offices
The proposed date for the annual Ordinary General Assembly Meeting:	26 March 2018



Preliminary Results Comparison:

Currency: JOD

Item	31/12/2016	31/12/2017
	(Unaudited)	(Audited)
1. Total assets:		
a) Non-current assets:	1,021,238,000	934,906,000
b) Current assets:	703,489,000	742,171,000
2. Total Liabilities:		
a) Non-current liabilities:	317,749,000	192,735,000
b) Current liabilities:	466,635,000	369,085,000
c) Unrestricted investments accounts (Islamic Banks):	123,057,000	92,528,000
d) Restricted investments accounts (Islamic Banks):	343,578,000	276,557,000
3. Total Equity:		
a) Equity attributable to equity holders of the company	554,603,000	565,821,000
b) Non-controlling interests	554,603,000	565,821,000
4. Net Operating Income/ (Loss)	0	0
5. Net Income/ (Loss) before Tax	89,072,000	69,944,000
6. Provision for Income Tax	91,032,000	75,358,000
7. Net Income/ (Loss) after Tax:		
a) Attributable to equity holders of the company	10,976,000	4,830,000
b) Non-controlling interests	80,056,000	70,528,000
8. Other Comprehensive Income	80,056,000	70,528,000
9. Total Comprehensive Income (7+8)	0	0
a) Equity Holders of the Company	-9,272,000	-6,660,000
b) Non-controlling interests	70,784,000	63,868,000
10. Summary of the Company's Financial Performance for 2017 :		

10. Summary of the Company's Financial Performance for 2017 :

1. Group subscribers (mobile, fixed and data) grew by 3.3% compared to 2016.
2. Net revenues increased by 0.7% compared to 2016.
3. Net income after tax declined by 11.9% compared to 2016.
4. Total shareholders' equity grew by 2% compared to previous year.
5. Interest bearing debt and borrowings increased by the end of 2017 to represent 10.4% of total assets.



Ammar Aker

Chief Executive Officer

Date:

15 / 02 / 2018



Salameh Khalil

Chief Financial Officer



شركة الاتصالات الفلسطينية المساهمة العامة المحدودة

القوائم المالية الموحدة

٣١ كانون الأول ٢٠١٧

قائمة المركز المالي الموحدة

٣١ كانون الأول ٢٠١٧

٢٠١٦	٢٠١٧	
دينار أردني (بالآلاف)	دينار أردني (بالآلاف)	
		الموجودات
		الموجودات غير المتداولة
١٣٥,٧٧٥	١٣٤,٠٧٥	عقارات وآلات ومعدات
٤٠,٠٢٨	٤١,٧٣٨	استثمارات عقارية
٢٣٥,٨٢٠	٢٢٤,٠١٥	موجودات غير ملموسة
٣,٥٧٧	٤,١٧١	مشاريع تحت التنفيذ
٧,٩٠١	١١,٢٩٤	مخزون المواد
٣٦,٦٢٨	٣٧,٩٨٩	استثمار في شركات حليفة
١٤٣,٧٥٨	١٦٠,٩٤٩	موجودات مالية متوفرة للبيع
١٠٠,٠٠٢	١٢٧,٩٤٠	موجودات مالية أخرى
٧٠٣,٤٨٩	٧٤٢,١٧١	
		الموجودات المتداولة
٣,٦٥٥	٢,٦٤٣	بضاعة
٩٠,٣٩٠	١١٩,٦٤٠	ذمم مدينة
٣٣,٩٨٤	٢٢,٢٧٦	موجودات متداولة أخرى
٨,١٤٠	٨,٤١٥	موجودات مالية للمتاجرة
١٨١,٥٨٠	٣٩,٧٦١	النقد والنقد المعادل
٣١٧,٧٤٩	١٩٢,٧٣٥	
١,٠٢١,٢٣٨	٩٣٤,٩٠٦	مجموع الموجودات
		حقوق الملكية والمطلوبات
		حقوق الملكية
١٣١,٦٢٥	١٣١,٦٢٥	رأس المال المدفوع
٣٢,٩٠٦	٣٢,٩٠٦	احتياطي اجباري
٦,٧٥٦	٦,٧٥٦	احتياطي اختياري
٧,٩٥٠	٧,٩٥٠	احتياطي خاص
(٣٥)	(٧٤)	فروقات ترجمة عملات أجنبية
(١,٠٨٣)	(٧,٧٠٤)	احتياطي موجودات مالية متوفرة للبيع
٣٧٦,٤٨٤	٣٩٤,٣٦٢	أرباح مدورة
٥٥٤,٦٠٣	٥٦٥,٨٢١	مجموع حقوق الملكية
		المطلوبات غير المتداولة
٦٠,٢٦٥	٤٦,٠٨٥	قروض طويلة الأجل
٦٢,٧٩٢	٤٦,٤٤٣	مطلوبات مالية أخرى
١٢٣,٠٥٧	٩٢,٥٢٨	
		المطلوبات المتداولة
٢٠٢,١٢٢	١٠٢,١٧٩	ذمم دائنة
٣٠,٩٧١	٥٠,٩٣٩	تسهيلات ائتمانية والجزء قصير الأجل من القروض طويلة الأجل
١٦,٢٢٨	١٠,٦٣١	مخصص ضريبة الدخل
٩٤,٢٥٧	١١٢,٨٠٨	مطلوبات متداولة أخرى
٣٤٣,٥٧٨	٢٧٦,٥٥٧	
٤٦٦,٦٣٥	٣٦٩,٠٨٥	مجموع المطلوبات
١,٠٢١,٢٣٨	٩٣٤,٩٠٦	مجموع حقوق الملكية والمطلوبات

رئيس الإدارة المالية

الرئيس التنفيذي

رئيس مجلس الإدارة




قائمة الدخل الموحدة

للسنة المنتهية في ٣١ كانون الأول ٢٠١٧

٢٠١٦	٢٠١٧	
دينار أردني (بالآلاف)	دينار أردني (بالآلاف)	
٣٣٢,٣٩٥	٣٣٤,٧٤٠	الإيرادات
(١٩,٦٠٣)	(١٣,٣٣٤)	تكاليف خدمات الاتصالات
(٢٣,٣٦٧)	(٢٣,٣٣٢)	رسوم حكومية على الإيرادات
(١٤,٩٣٣)	(١٦,٦٩١)	تكاليف أخرى
٢٧٤,٤٩٢	٢٨١,٣٨٣	
(١٨٥,٤٢٠)	(٢١١,٤٣٩)	مصاريف تشغيلية وإدارية
٤,٨١٠	٩,٠٨١	صافي أرباح الاستثمارات
(٥,٤٩٧)	٩٦٧	حصة المجموعة من نتائج أعمال الشركات الحليفة
(١,١٩٥)	(٤,٠٤٣)	مصاريف تمويل
٣,٨٤٢	(٥٩١)	(خسائر) إيرادات أخرى، بالصافي
٩١,٠٣٢	٧٥,٣٥٨	ربح السنة قبل ضريبة الدخل
(١٠,٩٧٦)	(٤,٨٣٠)	مصروف ضريبة الدخل
٨٠,٠٥٦	٧٠,٥٢٨	ربح السنة
٠,٦٠٨	٠,٥٣٦	الحصة الأساسية والمخفضة للسهم من ربح السنة


رئيس الإدارة المالية


الرئيس التنفيذي


رئيس مجلس الإدارة




قائمة الدخل الشامل الموحدة
للسنة المنتهية في ٣١ كانون الأول ٢٠١٧


٢٠١٦	٢٠١٧	
دينار أردني	دينار أردني	
(بالآلاف)	(بالآلاف)	
٨٠,٠٥٦	٧٠,٥٢٨	ربح السنة
		بنود الدخل الشامل الأخرى:
		بنود سيتم إعادة تصنيفها الى قائمة الدخل في فترات لاحقة:
(٩,١٨٦)	(٦,٥٧٥)	صافي خسائر الموجودات المالية المتوفرة للبيع
(١١٦)	(٤٦)	حصة المجموعة من بنود الدخل الشامل الأخرى لشركات حليفة
٣٠	(٣٩)	فروقات ترجمة عملات أجنبية
(٩,٢٧٢)	(٦,٦٦٠)	مجموع بنود الدخل الشامل الأخرى للسنة
٧٠,٧٨٤	٦٣,٨٦٨	صافي الدخل الشامل للسنة



رئيس الإدارة المالية



الرئيس التنفيذي



رئيس مجلس الإدارة



شركة الاتصالات الفلسطينية المساهمة العامة المحدودة

قائمة التغيرات في حقوق الملكية الموحدة
للسنة المنتهية في ٣١ كانون الأول ٢٠١٧

مجموع حقوق الملكية	أرباح موزعة	احتياطي				رأس المال المدفوع	٢٠١٧
		احتياطي متوفرة للبيع	مخزونات مالية	فروقات ترجمة عملات أجنبية	احتياطي خاص		
دينار أردني (بالآلاف)	دينار أردني (بالآلاف)	دينار أردني (بالآلاف)	دينار أردني (بالآلاف)	دينار أردني (بالآلاف)	دينار أردني (بالآلاف)	دينار أردني (بالآلاف)	
٥٥٤,٦٠٣	٣٧٦,٤٨٤	(١,٠٨٣)	(٣٥)	٧,٩٥٠	٦,٧٥٦	٣٢,٩٠٦	الرصيد في ١ كانون الثاني ٢٠١٧
٧٠,٥٢٨	٧٠,٥٢٨	-	-	-	-	-	ربح السنة
(٦,٦١٠)	-	(٦,٦١١)	(٣٩)	-	-	-	بنود الدخل الشامل الأخرى
٦٣,٨٦٨	٧٠,٥٢٨	(٦,٦٢١)	(٣٩)	-	-	-	صافي الدخل الشامل للسنة
(٥٢,٦٥٠)	(٥٢,٦٥٠)	-	-	-	-	-	توزيعات أرباح نقدية
٥٦٥,٨٢١	٣٩٤,٣٦٢	(٧,٧٠٤)	(٧٤)	٧,٩٥٠	٦,٧٥٦	٣٢,٩٠٦	الرصيد في ٣١ كانون الأول ٢٠١٧
٥٤٣,٠٥٠	٣٥٥,٦٥٩	٨,٢١٩	(٦٥)	٧,٩٥٠	٦,٧٥٦	٣٢,٩٠٦	الرصيد في ١ كانون الثاني ٢٠١٦
٨٠,٠٥٦	٨٠,٠٥٦	-	-	-	-	-	ربح السنة
(٩,٢٧٢)	-	(٩,٣٠٢)	٢٠	-	-	-	بنود الدخل الشامل الأخرى
٧٠,٧٨٤	٨٠,٠٥٦	(٩,٣٠٢)	٢٠	-	-	-	صافي الدخل الشامل للسنة
(٥٩,٢٣١)	(٥٩,٢٣١)	-	-	-	-	-	توزيعات أرباح نقدية
٥٥٤,٦٠٣	٣٧٦,٤٨٤	(١,٠٨٣)	(٢٥)	٧,٩٥٠	٦,٧٥٦	٣٢,٩٠٦	الرصيد في ٣١ كانون الأول ٢٠١٦

رئيس الإدارة المالية

الرئيس التنفيذي

رئيس مجلس الإدارة

الاتصالات الفلسطينية


قائمة التدفقات النقدية الموحدة

للسنة المنتهية في ٣١ كانون الأول ٢٠١٧

٢٠١٦	٢٠١٧	
دينار أردني (بالآلاف)	دينار أردني (بالآلاف)	
٩١,٠٣٢	٧٥,٣٥٨	أنشطة التشغيل
		ربح السنة قبل ضريبة الدخل
		تعديلات:
٤٦,٤٦٩	٥٢,١١٠	استهلاكات وإطفاءات
٧,٠٥٥	٦,٨٤١	مخصص ذمم مشكوك في تحصيلها
-	٢,٥٣٤	خسائر تدني موجودات
(٤,٨١٠)	(٩,٠٨١)	صافي أرباح الاستثمارات
٥,٤٩٧	(٩٦٧)	حصة المجموعة من نتائج أعمال الشركات الحليفة
(٦,٥٨٥)	(٥,٨٠١)	إيرادات فوائد
٢١٠	١٢١	خسائر استبعاد عقارات آلات ومعدات
٧,٠٥٥	١٢,٥٨٤	مخصص تعويض نهاية الخدمة
١,١٩٥	٤,٠٤٣	مصاريف تمويل
٤٣٤	٣,٠٦٠	بنود أخرى غير نقدية
١٤٧,٥٥٢	١٤٠,٨٠٢	
		التغير في رأس المال العامل:
(١٩,٤٣٧)	(٤١,١٢١)	الذمم المدينة
(٢٠١)	١,٠١٢	البضاعة
١٣,٧٤١	(١,٨٧٠)	الموجودات المتداولة الأخرى
١٢,٧٢٧	٣,٧٤٨	الذمم الدائنة
١٢,٦٣٣	٢٣,٢٣٣	المطلوبات المتداولة الأخرى
(٩,٨٦٦)	(٢٢,٨٥٦)	دفعات ضريبة دخل
(٧,٥٩٦)	(٤,١١٨)	دفعات تعويض نهاية الخدمة
١٤٩,٥٥٣	٩٨,٨٣٠	صافي النقد من أنشطة التشغيل
		أنشطة الإستثمار
(٤,٠٣٤)	(٢٥,٦١٥)	شراء موجودات مالية
٤,٥٤٣	٢,٤٣٥	بيع موجودات مالية
٦,٦٠٣	٨,٦٦٧	توزيعات أرباح نقدية مقبوضة
-	(٨٨٧)	استثمار في شركات حليفة
٢,٠١٨	١,٢٩٥	إيرادات فوائد مقبوضة
(٧,٦٦١)	(١٢٩,٠٧٧)	شراء موجودات غير ملموسة
-	٢,٥٠٢	بيع استثمارات عقارية
(٢,٨٦٣)	(٤,٢١٢)	شراء استثمارات عقارية
٥٣٥	١٦	استبعاد عقارات وآلات ومعدات
(٢٨,٠٦٩)	(٤٤,٦٩٢)	الزيادة في المشاريع تحت التنفيذ والعقارات والآلات والمعدات
(٢٨,٩٢٨)	(١٨٩,٥٦٨)	ومخزون المواد
		صافي النقد المستخدم في أنشطة الإستثمار
		أنشطة التمويل
(٥٨,٩١٨)	(٥٢,٨٢٦)	توزيعات أرباح نقدية مدفوعة
٤,٤٣٥	٢٥,٣١٩	تسهيلات ائتمانية
٧٠,٩٠٠	-	المتحصل من قروض طويلة الأجل
(١٧,٧٥٨)	(١٩,٥٣١)	تسديدات قروض طويلة الأجل
(١,١٩٥)	(٤,٠٤٣)	مصاريف تمويل مدفوعة
(٢,٥٣٦)	(٥١,٠٨١)	صافي النقد المستخدم في أنشطة التمويل
١١٨,٠٨٩	(١٤١,٨١٩)	(النقص) الزيادة في النقد والنقد المعادل
٦٣,٤٩١	١٨١,٥٨٠	النقد والنقد المعادل في بداية السنة
١٨١,٥٨٠	٣٩,٧٦١	النقد والنقد المعادل في نهاية السنة


رئيس الإدارة المالية


الرئيس التنفيذي


رئيس مجلس الإدارة