



رقم الاشارة: ش ت ف / م ع / 215 / 2018  
التاريخ: 2018/02/14  
حضرة السيد / أحمد عويضة المحترم  
الرئيس التنفيذي  
بورصة فلسطين  
السلام عليكم ورحمة الله وبركاته,,,

**الموضوع:- الافصاح عن البيانات المالية الأولية كما في 2017/12/31**

بالاشارة للموضوع أعلاه، مرفق لكم البيانات المالية كما في 2017/12/31، وتشمل التالي:-

**لمحة عامة عن الشركة:**

- قائمة المركز المالي.
- قائمة الدخل.
- قائمة الدخل الشامل.
- قائمة التغيرات في حقوق الملكية.
- قائمة التدفقات النقدية.


- ان البيانات المالية الختامية الأولية المعدة لم تحصل على عدم ممانعة من هيئة سوق رأس المال وهي قابلة للتعديل والتغيير بموجب ملاحظات الادارة العامة للتأمين في هيئة سوق رأس المال علماً ان التعديلات التي تتم على البيانات المالية الختامية قد تكون احياناً جوهرية.

وتفضلوا بقبول فائق الاحترام,,,

جمال عواد  
المدير العام

نسخة/ هيئة سوق رأس المال الفلسطينية  
الادارة العامة للتأمين  
الادارة العامة للأوراق المالية

التكافل للتأمين  
AL-TAKAFUL INSURANCE



## بسم الله الرحمن الرحيم

### لمحة عامة عن شركة التكافل للتأمين :

شركة التكافل للتأمين تمثل تجربة رائدة وأصيلة، اشتقت من نبع الشريعة الإسلامية الغراء وعلوم العصر وأدواته، فجمعت بين فكر الشريعة والعمل والأصالة والمعاصرة ونقلت صيغة التأمين التكافلي الإسلامي من الأطار النظري إلى واقع العمل في فلسطين، لتكون بذلك نموذجاً اقتصادياً إسلامياً كأول شركة تأمين إسلامية تعمل بنظام التأمين التكافلي".

ومن هذا المنظور تأسست الشركة بتاريخ 19 تشرين الثاني 2006 في مدينة رام الله وسجلت لدى مراقب الشركات تحت رقم (562601179)، حيث يبلغ رأس مال الشركة حالياً 10,000,000 دولار، و بدأت نشاطها بتقديم خدمات التأمين وفق أحكام الشريعة الغراء العام 2008 ورغم حداثة نشأتها، إلا أنها اليوم تعد من شركات التأمين المرموقة في فلسطين في تقديم الخدمات التأمينية ومن اوائل الشركات الفلسطينية التي تحوز على ثقة المواطن وتعزز بجودة منتجها.

ومع نهاية الفترة المنتهية في 2017/12/31 بلغ عدد أفرع الشركة في فلسطين ثمانية أفرع وعدد المكاتب 13 مكتبا، موزعة على كافة محافظات الوطن لتسهيل تقديم الخدمات التأمينية وفق الشريعة الإسلامية للجمهور.

توفر الشركة كافة خدمات التأمين التكافلي للمؤسسات والأفراد، من خلال إطار مؤسسي ملتزم بمفاهيم الحدائثة بما لا يتعارض مع أحكام الشريعة الإسلامية ليحافظ في الوقت ذاته على مصالح مشتركي صندوق التكافل والمستثمرين في رأسمال الشركة، وبما إن شركة التكافل للتأمين هي الشركة الوحيدة التي تقدم خدمات التأمين الإسلامي في فلسطين، فإنها وجدت لتلبي احتياجات كافة قطاعات وشرائح المجتمع المختلفة ومتوافقة مع قواعد الشريعة الإسلامية، وتقدم الشركة العديد من برامج التأمين التكافلية التي تمتاز بالمرونة، الشفافية، وسرعة التعويض.


تتجه الشركة بثبات وثقة نحو المرحلة المقبلة من مسيرتها، تؤكد استفادتها من تجربتها على مدى الاعوام السابقة، وتضع منهاجا واضحا في تحركها نحو مستقبل يتسم في مجمله بالانجازات.



## قيم الشركة :

لقد انبثقت قيم الشركة من منظومة اخلاقية شاملة، مشتقة من تاريخ المجتمع الفلسطيني، وتستلهم تعاليم الشريعة في كافة مناحي نشاطاتها وتوجهاتها وفي مختلف انشطتها، والتي تجلت فيما يلي :

- تقديم خدمات التامين للمجتمع الفلسطيني بعيدا عن شبّهات الربا والغرر، وبما يحقق مصالح مشتركى صندوق التكافل من خلال الالتزام التام بتعليمات هيئة الرقابة الشرعية الموقرة.
- تحقيق اعلى درجات الشفافية والعدالة في الاكتتاب والتعويضات دون ظلم او اجحاف بالحقوق .
- التزام مجلس الادارة والادارة التنفيذية بالعمل على تحقيق مصالح حملة الوثائق من خلال الممارسات الفضلى في الادارة .
- السعي الدؤوب لتحقيق افضل العوائد الحلال لحملة الاسهم في الشركة .
- ان موظفي الشركة وكوادرها في كافة مواقع عملهم شركاء حقيقيين في نمو وازدهار وتقدم الشركة وهم الضمانة الحقيقية لترسيخ هذه الصناعة في السوق الفلسطيني .



## الرؤيا :

تقديم أفضل الخدمات التأمينية التكافلية وفق احكام الشريعة الاسلامية الغراء تتسم بالجودة والثقة.

## الرسالة :

توفير كافة خدمات التأمين التكافلي للمؤسسات والافراد من خلال اطار مؤسسي ملتزم بمفاهيم الحداثة وبما لا يتعارض مع احكام الشريعة الاسلامية، ويحافظ على مصالح مشتركي صندوق التكافل والمستثمرين في رأسمال الشركة.

## الاستراتيجية :

تقوم استراتيجية الشركة على تبني كامل لمبادئ التأمين التكافلي، في اطار هوية مؤسسية ملتزمة بتلك المبادئ، وتعميق ونشر فكر وبرامج ومميزات هذا النوع الجديد من التأمين في اوساط الجمهور المستهدف في سوق التأمين الفلسطيني عبر شبكة فروع ومكاتب وكلاء تغطي محافظات الوطن كافة، ومن خلال التشبيك مع المؤسسات المالية الاسلامية والفعاليات المهتمة بهذا النوع من الخدمات.

## الاهداف العامة :

- تمكين المجتمع الفلسطيني من الحصول على خدمات تأمين تتوافق مع مبادئ الشريعة الاسلامية الغراء والتوسع في تقديم هذه الخدمات نوعا وكما.
- الريادة والمساهمة في استقرار سوق التأمين، وتعظيم استفادة كل من جمهور المكتتبين لخدمات التأمين والمساهمين في الشركات من هذا النشاط الهام .
- الحفاظ على سياسة الكفاية الايجابية في الاحتياطات والمخصصات وهامش الملاعة المالية من خلال الاستمرار في تحقيق الشفافية المطلقة في الافصاح عن واقع الشركة، ودقة البيانات المالية وسلامتها وفقا للاصول المحاسبية والمالية ومعايير التقارير المالية الدولية والمعايير المحاسبية الاسلامية المعتمدة من جهات الاختصاص.
- تحقيق معدلات عوائد معقولة لكل من حملة الوثائق وحملة الاسهم، الامر الذي سيدلل بشكل عملي على ان المخاطر التي يعاني منها قطاع التأمين في فلسطين ليست قدرا محتوما، ولكنها مصاعب يمكن التغلب عليها من خلال التخطيط الجيد والادارة التخصصية الفاعلة .
- رفع مستوى الوعي بالتأمين التكافلي في اوساط الجمهور الفلسطيني.



أعضاء مجلس الإدارة:

السيدة/ شركة ترست العالمية للتأمين- فلسطين، ويمثلها كل من:-	
السيد/ باسل طه	رئيس مجلس الإدارة
السيد/ حسام الدين الاتيرة	نائب رئيس مجلس الإدارة
السيد/ عبد الغني عطاري	عضو مجلس إدارة
السيد/ منذر عودة	عضو مجلس إدارة
السيد/ صالح احمد	عضو مجلس إدارة

السادة/ البنك الاسلامي الفلسطيني ويمثله كل من:-

السيد/ عماد السعدي	عضو مجلس إدارة
السيد/ أحمد شحادة	عضو مجلس إدارة

المدير العام:

السيد/ جمال عواد

المستشار القانوني:

الدكتور/ محمد ظرف

المدقق الخارجي:

**PRICE WATERHOUSE COOPERS**

المدقق الداخلي:

السيد/ رفيق السائيس



### الادارة التنفيذية:

المدير العام	السيد/ جمال عواد
مساعد المدير العام للشؤون المالية والادارية	السيد/ عماد الشويكي
مساعد المدير العام للاستثمار والتخطيط	السيد/ محمد سلامة
مساعد المدير العام للتعويضات	السيد/ قاسم ادم
المدير الاداري	السيد/ صالح طبخنا
مدير دائرة تعويضات التأمينات العامة والصحي	السيد/ باسم الصباغ
مدير دائرة التأمينات العامة	السيد/ راسم جاموس
مدير دائرة المركبات	السيد/ أسامة عمارنة
مدير دائرة التعويضات/ المادي والاسترداد	السيد/ أكرم بركات
ق.أ مدير دائرة تكنولوجيا المعلومات	السيد/ بشار علقم
رئيس قسم التعويضات الجسدية	السيد/ عدي عويس
رئيس قسم اعادة التأمين	السيدة/ أمل عبد الحق
رئيس قسم التأمين الصحي	السيدة/ رندا الشعبي
العلاقات العامة والترويج	السيدة/ اسراء شلطف

### عدد الأسهم المصدرة:

بلغ عدد الاسهم المصدرة (10,000,000) سهم بقيمة اسمية دولار واحد لكل سهم.

### الأوراق المالية كما في 2017/12/31

3.12	سعر الاغلاق (دولار)
5	عدد العقود المنفذة
539,222	حجم التداول (دولار)
156,340	عدد الاسهم المتداولة
29,172,000	القيمة السوقية

### الاجراءات القانونية والقضايا:-

لا يوجد أي قضايا مقامة ضد الشركة باستثناء تلك المتعلقة بالتعويضات وهي ضمن النشاط الطبيعي للشركة.




## ملخص النتائج المالية الختامية الأولية للشركات المساهمة العامة المدرجة

أولاً: المعلومات العامة الأساسية عن الشركة:	
اسم الشركة:	شركة التكافل الفلسطينية للتأمين
القطاع:	التأمين
رمز تداولها:	TIC
رقم ISIN:	PS 3008112065
تاريخ التسجيل:	19/11/2006
نوع السوق (أولى / ثانية):	ثانية
رأس المال المصرح به:	\$10,000,000
رأس المال المكتتب به:	\$10,000,000
رأس المال المدفوع:	\$10,000,000
رئيس مجلس الإدارة:	السيد باسل طه
الرئيس التنفيذي / المدير العام:	السيد / جمال عواد
اسم المدقق الداخلي للشركة:	السيد / رفيق السائس
اسم المدقق الخارجي المستقل للشركة:	السادة / برايس ووتور هاوس كوبرز
مركز الشركة:	عين منجد / ابراج هاوس
رقم الهاتف:	02-2947070
البريد الإلكتروني:	info@altakaful-ins.ps

ثانياً: معلومات عن التقرير السنوي واجتماع الهيئة العامة القادم:	
الموعد التقريبي لنشر التقرير السنوي:	منتصف شهر اذار 2018
المكان الذي سيوضع فيه التقرير السنوي لإطلاع الجمهور عليه:	فروع الشركة وموقع الشركة الإلكتروني <a href="http://www.altakaful-ins.ps">www.altakaful-ins.ps</a>
الموعد المقترح لعقد اجتماع الهيئة العامة العادي السنوي:	خلال الفترة 25 اذار الى 10 نيسان 2018

نصت الفقرة (أ) من المادة (3) من تعليمات الإفصاح لسنة 2006 والصادرة إلى قانون الأوراق المالية رقم (12) لسنة 2004 على ما يلي:  
"الإفصاح للسوق عن البيانات الختامية الأولية مدققة من المدقق الداخلي بأسرع وقت ممكن خلال فترة (45) خمسة وأربعين يوماً من تاريخ انتهاء السنة المالية".



العملة: دولار أمريكي		ثالثاً: النتائج الأولية المقارنة	
2016/12/31 (مدققة)	2017/12/31 (غير مدققة)	البند	
42,424,694	57,088,898	(1) مجموع الموجودات	
16,366,455	17,171,714	أ- موجودات غير متداولة	
26,058,249	39,917,184	ب- موجودات متداولة	
30,947,269	40,249,774	(2) مجموع المطلوبات	
937,422	948,431	أ- مطلوبات غير متداولة	
30,009,847	39,301,343	ب- مطلوبات متداولة	
		ت- حقوق أصحاب حسابات الاستثمار المطلقة (للمصارف الإسلامية)	
		ث- حساب الاستثمار المخصص (للمصارف الإسلامية)	
11,477,425	16,839,124	(3) مجموع حقوق الملكية	
11,477,425	16,839,124	أ- حقوق ملكية حملة الأسهم العائد لمساهمي الشركة	
		ب- حقوق ملكية جهات غير مسيطرة	
6,753,790	9,838,994	(4) الأرباح / (الخسائر) التشغيلية	
1,278,740	2,985,727	(5) ربح / (خسارة) السنة قبل ضريبة الدخل	
474,766	792,143	(6) مخصص ضريبة الدخل على الأرباح	
812,974	2,193,584	(7) ربح / (خسارة) السنة بعد ضريبة الدخل	
		أ- حقوق مساهمي الشركة في الربح / (الخسارة)	
		ب- حقوق الجهات غير المسيطرة في الربح / (الخسارة)	
606,681	2,193,115	(8) مجموع بنود الدخل الشامل الأخرى	
1,419,655	4,386,699	(9) إجمالي الدخل الشامل (7+8)	
1,419,655	4,386,699	أ- حقوق مساهمي الشركة في الدخل الشامل	
		ب- حقوق الجهات غير المسيطرة في الدخل الشامل	
		(10) منخصص عن أداء الشركة المالي خلال السنة المالية <sup>1</sup> :	
		نسبة الزيادة في مجموع الموجودات 35%	
		نسبة الزيادة في حقوق الملكية 47%	
		نسبة الزيادة في اقساط مشتركى التكافل 15%	
		نسبة الزيادة في ارباح التكافل التشغيلية 46%	
		نسبة الزيادة في صافي الربح بعد الضريبة 170%	

جمال عواد  
المدير العام

التاريخ:

2018/ 02 / 14

عماد الشوبكي

مساعد المدير العام للشؤون المالية والادارية

<sup>1</sup>يوضع منخصص (يفضل على شكل نقاط) يستعرض النمو/التراجع بالأرقام والنسب المنوية لأداء الشركة المالي.

كما في 31 كانون الأول 2016	كما في 31 كانون الأول 2017	
		<b>الموجودات</b>
		<b>الموجودات غير المتداولة</b>
5,224,554	5,838,509	عقارات ومعدات
5,212,815	6,381,158	إستثمارات عقارية
5,073,493	4,055,483	موجودات مالية بالنسيئة العادلة من خلال حقوق الملكية
415,098	206,514	موجودات مالية بالكلفة المطفاة
279,885	398,026	موجودات ضريبية مؤجلة
160,600	292,024	شيكات برسم التحصيل تستحق بعد عام
<b>16,366,445</b>	<b>17,171,714</b>	
		<b>الموجودات المتداولة</b>
5,692,201	7,456,261	ذمم تكافل مدينة
395,046	488,524	ذمم شركات التأمين ومعيدي التكافل المدينة
2,679,967	4,082,041	موجودات عقود معيدي التكافل
632,390	832,040	موجودات متداولة أخرى
8,632,258	10,219,958	شيكات برسم التحصيل تستحق خلال سنة
44,611	795,000	موجودات مالية من خلال قائمة الدخل
7,981,776	16,043,360	النقد والنقد المعادل
<b>26,058,249</b>	<b>39,917,184</b>	
<b>42,424,694</b>	<b>57,088,898</b>	
		<b>مجموع الموجودات</b>
		<b>حقوق الملكية والمطلوبات</b>
		<b>حقوق الملكية</b>
9,350,000	10,000,000	رأس المال المنفوع
-	325,000	رأس المال المنفوع الاضافي
532,551	751,909	إحتياطي إجباري
471,861	691,219	إحتياطي إختياري
(676,469)	(414,145)	إحتياطي التغير المتراكم في القيمة العادلة
2,141,914	2,641,374	إحتياطي الإستثمارات العقارية
(420,756)	1,010,575	فروقات ترجمة عملات أجنبية
78,324	1,833,192	أرباح مدورة
<b>11,477,425</b>	<b>16,839,124</b>	<b>مجموع حقوق الملكية العائد</b>
		<b>صندوق مشترك تكافل</b>
(2,892,007)	(2,413,297)	عجز صندوق مشترك التكافل
2,892,007	2,413,297	قرض حسن من المساهمين
-	-	
		<b>المطلوبات</b>
		<b>المطلوبات غير المتداولة</b>
531,945	912,346	مخصص تعويض نهاية الخدمة
405,477	36,085	الجزء طويل الأجل لتمويل مريحة إسلامية
<b>937,422</b>	<b>948,431</b>	
		<b>المطلوبات المتداولة</b>
22,248	135,900	مخصص الضرائب
1,557,395	1,964,764	ذمم دائنة
1,074,534	1,849,086	ذمم شركات التأمين ومعيدي التكافل الدائنة
2,154,608	2,284,967	مطلوبات متداولة أخرى
569,903	721,736	مطلوبات ضريبية مؤجلة
24,287,876	31,930,710	مطلوبات عقود التكافل
343,283	414,180	تمويل مريحة إسلامية
<b>30,009,847</b>	<b>39,301,343</b>	
<b>30,947,269</b>	<b>40,249,774</b>	<b>مجموع المطلوبات</b>
<b>42,424,694</b>	<b>57,088,898</b>	<b>مجموع حقوق الملكية والمطلوبات</b>

المدير العام

مساعد المدير العام للشؤون المالية والإدارية

المدقق الداخلي

للسنة المنتهية في 31 كانون الأول	للسنة المنتهية في 31 كانون الأول	
2,016	2,017	
		عائد إلى مشتركى التكافل
32,956,951	37,979,308	إجمالي أقساط التكافل
(2,425,697)	(694,723)	التغير في أقساط غير مكتسبة
<b>30,531,254</b>	<b>37,284,585</b>	
		أقساط معيدي التكافل
(3,516,442)	(3,918,889)	التغير في أقساط غير مكتسبة
168,491	6,974	صافي أقساط معيدي التكافل
<b>(3,347,951)</b>	<b>(3,911,915)</b>	صافي أقساط التكافل المكتسبة قبل العمولات
<b>27,183,303</b>	<b>33,372,670</b>	
		العمولات المقبوضة
426,697	368,896	العمولات المدفوعة
(2,082,818)	(2,449,951)	صافي أقساط التكافل المكتسبة بعد العمولات
<b>25,527,182</b>	<b>31,291,615</b>	المطالبات المتكيدة
		المطالبات المسددة
16,448,588	(20,237,934)	حصة معيدي التكافل من المطالبات المسددة
(1,080,352)	1,809,316	صافي المطالبات المسددة
<b>15,368,236</b>	<b>(18,428,618)</b>	التغير في احتياطي مطالبات مبلغ عنها وغير مسددة
3,712,121	(4,082,253)	التغير في حصة معيدي التكافل من المطالبات المبلغ عنها وغير مسددة
(306,965)	1,058,250	صافي المطالبات المتكيدة
<b>18,773,392</b>	<b>(21,452,621)</b>	أرباح التكافل التشغيلية للسنة
6,753,790	9,838,994	صافي عوائد الإستثمارات
133,646	347,987	أتعاب المضاربة
(53,458)	(139,195)	أتعاب وكالة
(8,898,377)	(9,494,784)	مصارييف أخرى
(165,192)	(74,292)	خسائر التكافل للسنة
<b>(2,229,591)</b>	<b>478,710</b>	عائدات إلى المساهمين
		أتعاب وكالة من مشتركى التكافل
8,898,377	9,494,784	أتعاب مضاربة
53,458	139,195	صافي عوائد الإستثمارات
212,132	288,623	أرباح ( خسائر ) بيع عقارات ومعدات
(20,716)	20,567	مصارييف إدارية وعامة
(5,674,671)	(6,218,665)	( خسائر ) ارباح فروقات عملة
48,751	(1,217,487)	المحزر مقابل قرض لمخصص صندوق حاملي الوثائق
(2,229,591)	478,710	صافي أرباح السنة قبل الضرائب
<b>1,287,740</b>	<b>2,985,727</b>	مصروف الضرائب
(474,766)	(792,143)	صافي أرباح السنة بعد الضرائب
<b>812,974</b>	<b>2,193,584</b>	الحصة الأساسية والمخفضة للسهم من ربح السنة
<b>0.09</b>	<b>0.23</b>	

المدير العام

مساعد المدير العام للشؤون المالية والادارية

المدقق الداخلي

شركة التكافل للتأمين المساهمة العامة المحدودة


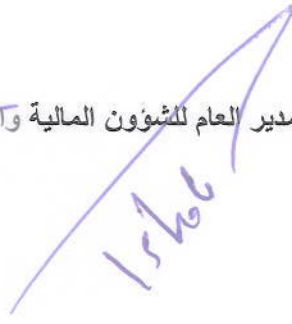
قائمة الدخل الشامل  
للسنة المنتهية في 31 كانون الاول 2017

للسنة المنتهية في 31 كانون الأول		
2016	2017	
812,974	2,193,584	ربح السنة
		بنود الدخل الشامل الأخرى
		بنود سيتم إعادة تصنيفها إلى قائمة الدخل في سنوات لاحقة:
980,542	262,324	التغير المتراكم في القيمة العادلة للإستثمارات العقارية
129,368	499,460	التغير المتراكم في القيمة العادلة للموجودات المالية
39,968	-	خسائر متحققة تم قيدها في قائمة الدخل
(543,197)	1,431,331	فروقات ترجمة عملات أجنبية
<u>606,681</u>	<u>2,193,115</u>	إجمالي بنود الدخل الشامل الأخرى
<u>1,419,655</u>	<u>4,386,699</u>	إجمالي الدخل الشامل للسنة

المدير العام

مساعد المدير العام للشؤون المالية والإدارية

المدقق الداخلي




للسنة المنتهية في 31 كانون الأول		
2016	2017	
		<b>أنشطة التشغيل</b>
1,287,740	2,985,727	ربح السنة قبل الضرائب
		<b>تعديلات:</b>
369,528	407,002	استهلاكات ممتلكات ومعدات
(357,379)	(201,025)	عوائد استثمارات
(28,549)	379,402	مخصص تعويض نهاية الخدمة
20,716	(20,567)	أرباح بيع ممتلكات ومعدات
-	1,479	خسائر بيع موجودات مالية بالقيمة العادلة من خلال قائمة الدخل
-	4,407	خسائر من تقييم موجودات مالية بالقيمة العادلة من خلال قائمة الدخل
-	(232,887)	أرباح بيع موجودات مالية بالقيمة العادلة من خلال حقوق الملكية
74,861	49,656	مصاريف تمويل
11,601	-	إطفاء علاوة اصدار صكوك
<b>1,378,518</b>	<b>3,373,194</b>	
		<b>التغير في الموجودات والمطلوبات:</b>
(2,447,257)	(3,576,662)	ذمم تكافل مدينة
1,221,982	1,181,921	ذمم دائنة
(35,780)	(199,650)	موجودات متداولة أخرى
1,185,360	130,359	مطلوبات متداولة أخرى
5,868,906	6,240,760	صافي مطلوبات عقود التأمين وإعادة التأمين
(1,562,366)	(791,288)	ضرائب مدفوعة
(386,636)	(65,283)	دفعات تعويض نهاية الخدمة
<b>5,222,727</b>	<b>6,293,351</b>	<b>صافي النقد الناتج من أنشطة التشغيل</b>
		<b>أنشطة الاستثمار</b>
89,073	(3,253,835)	ودائع تستحق خلال مدة تزيد عن ثلاثة شهور
19,524	20,987	بيع ممتلكات ومعدات
(253,645)	(465,968)	شراء ممتلكات ومعدات
69,396	2,315,385	بيع موجودات مالية بالقيمة العادلة من خلال حقوق الملكية
(275,622)	(802,164)	شراء موجودات مالية بالقيمة العادلة من خلال حقوق الملكية
86,212	43,359	بيع موجودات مالية بالقيمة العادلة من خلال قائمة الدخل
(71,574)	(799,634)	شراء موجودات مالية بالقيمة العادلة من خلال قائمة الدخل
342,944	218,897	توزيعات نقدية مقبوضة
42,330	190,712	عوائد ودائع بنكية مقبوضة
<b>48,638</b>	<b>(2,532,261)</b>	<b>صافي النقد الناتج من أنشطة الاستثمار</b>
		<b>أنشطة التمويل</b>
-	975,000	زيادة رأس المال
-	-	تمويلات مرابحة مقبوضة
(276,463)	(298,495)	تسديدات تمويلات المرابحة
(74,861)	(49,656)	مصاريف تمويل مدفوعة
-	-	توزيعات أرباح نقدية مدفوعة للمساهمين
<b>(351,324)</b>	<b>626,849</b>	<b>صافي النقد المستخدم في أنشطة التمويل</b>
4,920,041	4,387,939	صافي الزيادة في النقد والنقد المعادل
63,873	419,810	فروقات ترجمة العملات الأجنبية
2,323,652	7,307,566	النقد والنقد المعادل في بداية السنة
<b>7,307,566</b>	<b>12,115,315</b>	<b>النقد والنقد المعادل في نهاية السنة</b>

المدير العام

مساعد المدير العام للشؤون المالية والإدارية

المدقق الداخلي

شركة التكافل للتأمين المساهمة العامة المحدودة

الربح التشغيلي لعمليات التأمين  
للسنة المنتهية في 31-12-2017

المجموع	قطاع	عقود تكافل بحري	العائلي	عقود تكافل صحي	عقود تكافل الحريق	عقود تكافل المسؤولية المدنية	العصال	الهندسية	عقود تكافل الحوادث العامة	عقود تكافل مركبات
37,979,308	-	292,995	1,118,567	3,937,306	1,289,426	739,836	3,674,010	440,789	415,141	26,071,238
(671,746)	-	10,597	-	811,939	(15,202)	(24,531)	(36,038)	1,712	16,031	(1,436,254)
<b>37,307,562</b>	-	<b>303,592</b>	<b>1,118,567</b>	<b>4,749,245</b>	<b>1,274,224</b>	<b>715,305</b>	<b>3,637,972</b>	<b>442,501</b>	<b>431,172</b>	<b>24,634,984</b>
(3,918,889)	-	(174,545)	(756,722)	-	(856,916)	(248,204)	(192,493)	(279,301)	(169,382)	(1,241,326)
(19,942)	-	(10,269)	-	-	(13,550)	37,334	-	(7,636)	(25,821)	-
<b>(3,938,831)</b>	-	<b>(184,814)</b>	<b>(756,722)</b>	-	<b>(870,466)</b>	<b>(210,870)</b>	<b>(192,493)</b>	<b>(286,937)</b>	<b>(195,203)</b>	<b>(1,241,326)</b>
33,368,731	-	118,778	361,845	4,749,245	403,758	504,435	3,445,479	155,564	235,969	23,393,658
368,896	-	53,869	(32,877)	-	256,066	5,383	-	69,509	16,946	-
(2,449,951)	-	(3,755)	(2,152)	(32,093)	(39,067)	(8,221)	(109,192)	(15,405)	(19,516)	(2,220,550)
<b>31,287,676</b>	-	<b>168,892</b>	<b>326,816</b>	<b>4,717,152</b>	<b>620,757</b>	<b>501,597</b>	<b>3,336,287</b>	<b>209,668</b>	<b>233,399</b>	<b>21,173,108</b>
(20,237,934)	-	(84,482)	(390,335)	(4,548,265)	(156,474)	(135,502)	(2,099,008)	(275,263)	(99,649)	(12,448,956)
1,809,316	-	70,568	331,291	-	136,248	15,325	201,636	237,311	64,050	752,887
<b>(18,428,618)</b>	-	<b>(13,914)</b>	<b>(59,044)</b>	<b>(4,548,265)</b>	<b>(20,226)</b>	<b>(120,177)</b>	<b>(1,897,372)</b>	<b>(37,952)</b>	<b>(35,599)</b>	<b>(11,696,069)</b>
13,753,315	-	49,461	21,981	690,884	131,575	260,200	3,394,691	220,971	90,685	8,892,867
(17,835,568)	-	(43,147)	(59,452)	(1,104,185)	(950,649)	(435,601)	(3,535,086)	(199,976)	(192,827)	(11,314,645)
1,058,250	-	(6,874)	53,627	-	581,282	89,522	(48,731)	(27,531)	53,069	363,886
(22,977)	-	-	(22,977)	-	-	-	-	-	-	-
26,916	-	-	26,916	-	-	-	-	-	-	-
(21,448,682)	-	(14,474)	(38,949)	(4,961,566)	(258,018)	(206,056)	(2,086,498)	(44,488)	(84,672)	(13,753,961)
<b>9,838,994</b>	-	<b>154,418</b>	<b>287,867</b>	<b>(244,414)</b>	<b>362,739</b>	<b>295,541</b>	<b>1,249,789</b>	<b>165,180</b>	<b>148,727</b>	<b>7,419,147</b>
636,610	636,610	-	-	-	-	-	-	-	-	-
20,567	20,567	-	-	-	-	-	-	-	-	-
(1,217,487)	(1,217,487)	-	-	-	-	-	-	-	-	-
<b>9,278,684</b>	<b>(560,310)</b>	<b>154,418</b>	<b>287,867</b>	<b>(244,414)</b>	<b>362,739</b>	<b>295,541</b>	<b>1,249,789</b>	<b>165,180</b>	<b>148,727</b>	<b>7,419,147</b>
(6,218,665)	(6,218,665)	-	-	-	-	-	-	-	-	-
(74,292)	(74,292)	-	-	-	-	-	-	-	-	-
<b>2,985,727</b>	<b>(6,853,267)</b>	<b>154,418</b>	<b>287,867</b>	<b>(244,414)</b>	<b>362,739</b>	<b>295,541</b>	<b>1,249,789</b>	<b>165,180</b>	<b>148,727</b>	<b>7,419,147</b>

المدير العام

مساعدة المدير العام للشؤون المالية والإدارية

إمضاء الداخلي