

التاريخ : 2018/2/13

اشارة رقم : AZ-03-2018

الساده/ بورصة فلسطين المحترمين.
لغناية السيد /أحمد عويضة المحترم

تحية طيبة وبعد ،،،

الموضوع :- الإفصاح عن البيانات المالية الاولية المجمعه للعام 2017

اشاره الى الموضوع أعلاه، نرفق لعنايتكم البيانات المالية الاولية المجمعه للعام 2017 لمجموعه شركة ترست العالمية للتأمين مراجعة من المدقق الداخلي للمجموعه وتشمل البيانات التاليه:

1. لمحة عامة عن المجموعه.
2. قائمة المركز المالي الموحده.
3. قائمة الدخل الموحده.
4. قائمة الدخل الشامل الموحده.
5. قائمة التغير في حقوق الملكية الموحده.
6. قائمة التدفقات النقدية الموحده.
7. ان البيانات المالية الختامية الاولية المعده لم تحصل على عدم ممانعة من هيئة سوق راس المال وهي قابله للتعديل والتغيير بموجب ملاحظات الادارة العامة للتأمين في هيئة سوق راس المال، علماً ان التعديلات التي تتم على البيانات المالية الختامية قد تكون احياناً جوهرية .

وتفضلوا بقبول فائق الاحترام ،،،

المدير العام / عضو مجلس الادارة

انور الشنطي



بسم الله الرحمن الرحيم

مجموعة شركة ترست العالمية للتأمين (م.ع.م) - فلسطين

لمحة عامة

شركة ترست العالمية للتأمين (ترست فلسطين) شركة مساهمة عامة أسسها مجموعة من رجال الأعمال الفلسطينيين والعرب من ذوي الخبرات المتميزة والعريقة في مجال التأمين على امتداد الأسواق العربية والعالمية.

ترست فلسطين والتي امتد نشاطها ليشمل كل فلسطين بدأت أولى خطواتها في عام 1994 وهي شركة زميلة لمجموعة شركات ترست العالمية للتأمين احدي أهم وأكبر مجموعات التأمين وإعادة التأمين في الشرق الأوسط والعالم.

ما زالت ترست فلسطين توفر الحماية والضمان لممتلكات المواطنين وترفد الوطن بالكوادر والخبرات القديرة والمهوبة وتساهم بفاعلية نوعية في بناء الاقتصاد وانجاز الوعد بالمساهمة في البناء والتطوير أينما تواجدت و بكل طاقاتها.

من نحن

تعتبر ترست العالمية للتأمين (ترست فلسطين) فريدة في طبيعتها ومكانتها مقارنة مع الشركات الفلسطينية الاخرى، فاعضاء مجلس ادارتها يتمتعون بخبرة دولية وعالمية في مجال الاشغال التأمينية. وتتميز الشركة بانها عضو في مجموعة شركات "ترست العالمية" للتأمين، كبرى الشركات العاملة في التأمين وإعادة التأمين في الشرق الأوسط والعالم ، واكثرها نجاحا وتميزا في عالم الخدمات التأمينية، وقد حققت نقلة نوعية في الخدمات التأمينية على المستوى المحلي والعالمي مما اكسبها ثقة الجميع لقدرتها الفنية الاستيعابية كضمان مهم للاخطار المؤمنه لديها معززاً بهامش ملاءة وامكانيات ماليه واسعة ضماناً لتسديد فوري للمطالبات والحوادث.

المدير العام/ عضو مجلس الادارة

أنور الشنطي

نائب المدير العام للشؤون المالية والادارية

عزام الخفش

تتمتع شركتنا بقدرة استيعابية كبرى لتحمل المخاطر ومجموعة مميزة من الكوادر المؤهلة ذات السمعة والخبرات الفنية العريقة وكوكبة من الموظفين المنتمين والمثابرين والمستعدين للتفاني في خدمة عملائهم.

القيم

ان نظامنا القيمي هو مرجعيتنا الاخلاقية التي تصف ما نؤمن به بحق وترشدنا في سلوكنا وأنشطتنا وهذه المرجعية تساعدنا في صنع القرار وفي اختيار نوع انشطة الاعمال التي نخرط بها ، وتحديد الاسواق التي نتاجر فيها، ونوعية الناس الذين نعد أنفسنا للعمل معهم وننسجم ونتفاعل ونسترشد قيم المجموعة في أداؤنا والتي تتمثل في:

- 1- الانفتاح: نتصرف تبعاً لأعلى معايير الامانة والكرامة، نشجع الجميع على التعبير عن آرائهم وأفكارهم على نحو إيجابي ومتوازن لصالح الخير العام للجميع، وكل وحدة عمل ومهمة للمجموعة سوف يتم تحفيزها لابتكار ألية من شأنها أن تشجع الطاقم بكامله ليأتي باقتراحات تطويرية لخدماتنا وطرق عملنا.
- 2- العدالة: نعامل الجميع بعدالة ومساواه دون أي تمييز على اساس الجنس، الجنسية، العرق ، الدين او اللون نعامل الجميع بالاحترام الذي يستحقونه ونمنحهم الكرامة الانسانية التي يستحقونها.
- 3- الامتثال: نحترم لوائح القوانين في البلاد التي نعمل فيها ونتزم بروحها وتفصيلاتها، نلتزم بعدم التشجيع أو السكوت عن أي أنشطة غير قانونية يمكن أن ترتكب بإسم طواقمنا وشركائنا في العمل، ونحترم كافة حقوق الطبع والملكية الفكرية للأخرين، ونحمي خاصتنا من تلك الحقوق والملكيات عبر الوسائل القانونية المتاحة لنا.
- 4- روح الفريق: نأخذ بيد الجميع للعمل لصالح " الخير العام" للمجموعة بأكملها ونؤكد لهم تباعاً رغبتنا في حمل الامانة، ونعمل على مكافأة مخططات العمل الجاد وسياسات الاعتراف به وبمن يقومون به، كما سنشجع العاملين للمشاركة بما لديهم من معرفة مع أولئنا الاقل خبرة منهم، ونقر روح العمل الجماعي ووضعها فوق الانجازات الفردية.
- 5- التغيير: بما أننا نتوق الى إنماء مصالحنا التجارية وتوسيعها، ونسعى دوماً نحو التغيير على نحو لا مناص منه، فإننا نواصل التاكيد للعاملين معنا أن التغيير ينبغي ألا يكون تهديداً بل فرصة لتطوير معاييرنا على المستويين الفردي والجماعي.
- 6- المسؤولية: نواصل التوازن العادل بين تشجيع العاملين معنا على تحمل مسؤولياتهم تجاه المخاطر وعدم السماح للأخرين _ على الدوام _ بالتصرف بلا دافعية وقدرة على انجاز المهام المناطة

بهم، فأولئك الذين ليس بمقدورهم الارتقاء الى مستوى المعايير المطلوبة في الأداء المهني يتم تشجيعهم على مواصلة تطورهم المهني في مكان آخر بكرامة وعدل.

7- العاملون معنا: نختار بعناية بالغة من نرغب في أن يعملوا لصالح مجموعتنا أو معنا، على أساس مقدرتهم على المشاركة بقيمهم وأهليتهم للعمل معنا.

الأهداف

- إن تحقيق هدف الشركة بزيادة حصتها في السوق يعتمد على تقديم الخدمات النوعية والمنتجات المميزة التي تدفع بالجمهور للانحياز للشركة وذلك من خلال:
- 1- تحقيق الموازنة المقترحة للاعوام 2020/2018
 - 2- تعزيز التقدم في أداء الشركة من خلال تفعيل عملية الانتاج وتطوير منتجات تأمينية جديدة.
 - 3- تطوير بيئة العمل الإدارية والمعلوماتية واللوجستية بما يضمن توحيد الأليات والمنهجيات لزيادة الجودة وتقليل التكاليف.
 - 4- بناء وتفعيل قدرة الشركة على تحمل الاخطار المتوقعة والالتزام التام أمام المؤمنين وسهولة دفع التعويضات في أوقاتها.
 - 5- تطبيق مبادئ الحوكمة والشفافية والمحاسبة في كل مراحل العمل وعلى كل المستويات الادارية، وذلك لضمان تحقيق النتائج المقترحة.
 - 6- الاستمرار في تطوير موارد بشرية محترفة قادرة على العمل بكفاءة وفاعلية.
 - 7- تحديث وبناء أنظمة العمل وتوحيد الاجراءات وزيادة الكفاءة من خلال الاستثمار المدروس في تكنولوجيا المعلومات.

الشركات التابعة والشقيقة

- 1- شركة ترست العقارية.
 - 2- شركة ترست للسياحة والسفر.
 - 3- شركة التكافل للتأمين
- قامت مجموعة شركة ترست للتأمين بالاستحواذ على شركة التكافل في شهر 10/2016 وبلغت حصة المجموعة في الشركة 62,44% وبالتالي فإن البيانات المالية لمجموعة ترست للتأمين سيتم تجميعها مع البيانات المالية للشركات التابعة ومن ضمنها شركة التكافل للتأمين اما بيانات المقارنة للعام 2016 فأنها تعكس نتائج شركة ترست للتأمين وشركاتها التابعة ونتائج آخر ثلاثة شهور من العام 2016 لشركة التكافل للتأمين وذلك من تاريخ الاستحواذ على الشركة حسب معايير التقارير الدولية.

ملخص عن نشاط المجموعة :

حققت مجموعة الشركة إجمالي أقساط مكتتبة - شاملة رسوم إصدار الوثائق ولا تشمل حصة الصندوق الفلسطيني لتعويض مصابي حوادث الطرق وهيئة سوق رأس المال الفلسطينية للفترة من 2017/1/1 حتى 2017/12/31 مبلغ 92,715 مليون دولار بالمقارنة مع 58,704 مليون دولار للفترة المقابلة من العام 2016 بزيادة ما نسبته 58% عن العام الماضي مع العلم بأن البيانات المالية للعام 2016 تظهر بشكل مجمع مع بيانات شركة التكافل لآخر ثلاثة شهور بعد ان تم الاستحواذ على الشركة بشهر 2016/10. وقد كان توزيع الأقساط على النحو التالي:

المبالغ بالالاف / دولار أمريكي:-

31/12/2016		31/12/2017		نوع التأمين
النسبة	إجمالي الأقساط	النسبة	إجمالي الأقساط	
61%	35,870	66%	61,144	سيارات
10%	5,640	10%	9,083	تأمين العمال
1%	814	2%	1,617	المسؤولية المدنية
11%	6,260	7%	6,589	الصحي
2%	1,006	1%	1,235	تأمينات هندسية
8%	4,795	7%	6,763	حريق
1%	338	1%	713	بحري
5%	3,295	5%	4,634	حياة
1%	636	1%	937	حوادث عامة
100%	58,705	100%	92,715	المجموع

رأس مال مجموعة الشركة كما في 31/12/2017

- رأس مال مجموعة الشركة المصرح به والمدفوع بالكامل 10,000,000 دولار أمريكي مقسمة إلى 10,000,000 سهم بقيمة اسمية دولار أمريكي واحد لكل سهم.
- سعر إقبال السهم في 31/12/2017 بلغ 4,50 دولار أمريكي.
- القيمة الدفترية للمجموعة كما في 2017/12/31 بلغت 61,342 مليون دولار أمريكي.
- القيمة السوقية للمجموعة كما في 2017/12/31 بلغت 45 مليون دولار أمريكي.
- سعر السهم الدفترى 6,1342 دولار أمريكي للسهم الواحد وبقيمة 61,342 مليون دولار أمريكي.

معلومات المساهمين :

- بلغ عدد مساهمي مجموعة الشركة كما في 2017/12/31 92 مساهم وكان حجم التداول على أسهم مجموعة الشركة في بورصة فلسطين كما يلي :-
 - عدد الأسهم المتداولة 37,906 سهم.
 - قيمة الأسهم المتداولة 170,577 دولار أمريكي.
 - عدد العقود المعتمدة 8 عقد.
 - أعلى سعر تداول 4,50 دولار أمريكي للسهم.
 - أدنى سعر تداول 4,50 دولار أمريكي للسهم.
 - سعر الافتتاح في بداية العام 2016 : 4,50 دولار أمريكي للسهم.
 - سعر الاغلاق نهاية العام 2017: 4,50 دولار أمريكي للسهم.
- القرارات الأساسية التي اتخذتها الهيئة العامة العادية للشركة :

1- بتاريخ 12 نيسان 2017 صادقت الهيئة العامة العادية للشركة على البيانات المالية للمجموعة كما هي في 2016/12/31.

2- اعتماد البيانات المالية الختامية للشركة كما في 2016/12/31 وكافة المخصصات والاحتياطات .

3- ابراء ذمة رئيس واعضاء مجلس الادارة.

4- تعيين السادة (PWC) PriceWaterHouseCoopers مدققي حسابات الشركة للعام 2017.

5- الموافقة على توزيع ارباح نقدية على المساهمين بنسبة 15% من راس المال الاسمي والمدفوع بقيمة 1,5 مليون دولار على ان يبدأ التوزيع بتاريخ 2017/06/12 .

الجمعية العامة العادية وغير العادية التي سيتم عقدها في العام 2018:

قرر مجلس ادارة الشركة في جلسته المنعقدة بتاريخ 2018/1/24 رفع توصية للجمعية العامة العادية وغير العادية للشركة بما يلي:

1- توزيع ارباح على مساهمي الشركة يوم اجتماع الجمعية العامة العادية بنسبة 20% من راس المال وبقيمة (2)

مليون دولار امريكي على ان يتم توزيع المبلغ بعد شهرين من موافقة الجمعية العامة العادية .

2- زيادة راس المال الشركة بنسبة 50% من راس المال المدفوع والبالغ 10 مليون دولار عن طريق توزيع اسهم

منحه مجانية على مساهمي الشركة بتاريخ انعقاد الجمعية العامة غير العادية وبقيمة نصف سهم لكل سهم

ليصبح راس المال 15 مليون دولار امريكي موزعة على (15) مليون سهم القيمة الاسمية للسهم دولار امريكي

واحد على ان يتم استخدام الارباح المحتجزة وارباح السنة الحالية وفك جزء من الاحتياطي الاختياري وتحويله

الى الارباح المحتجزة ليتم رفع راس المال بالقيمة المطلوبة.

الاجراءات القانونية :

يوجد قضايا مقامة ضد المجموعة وذلك ضمن النشاط الطبيعي لها وتتمثل في مطالبات التعويضات عن الحوادث وفي اعتقاد ادارة المجموعة ووفقاً لرأي المستشار القانوني فان المبالغ المتوقع دفعها على هذه القضايا والنتائج التي تترتب عليها ليس لها تأثير جوهري على الوضع المالي للمجموعة ونتائج أعمالها.

المؤشرات المالية* :

- بلغت حصة المجموعة من صافي المطالبات المتكبدة خلال العام 2017 مبلغ 52 مليون دولار مقابل 35 مليون دولار للعام 2016 ، بزيادة بلغت 17 مليون دولار وبنسبه زيادة 49%.
- بلغ صافي الأرباح المتحققة قبل مخصص الضرائب للعام 2017 مبلغ 7 مليون دولار مقابل 5 مليون دولار للعام 2016، بزيادة بلغت 2 مليون دولار وبنسبة زيادة 40%.
- بلغ مجموع الموجودات مبلغ 175 مليون دولار مقابل 146 مليون دولار في العام الماضي بزيادة بلغت 29 مليون دولار وبنسبة زياده 20%.
- بلغ مجموع حقوق الملكية مبلغ 61 مليون دولار مقابل 50 مليون دولار في العام الماضي .

وكانت تفاصيل حقوق الملكية على النحو التالي:

دولار أمريكي	مجموع حقوق المساهمين في 2016/12/31 قبل حقوق الاقلية
45,772,480	أرباح الفترة من 2017/1/1 حتى 2017/12/31
4,424,338	بعد مخصص الضرائب وبعد حقوق الاقلية
5,426,793	الزيادة في القيمة العادلة للأوراق المالية المتوفرة للبيع
893,723	فروقات ترجمة عملات اجنبية
(1500,000)	ارباح تم توزيعها خلال العام 2017
55,017,334	حقوق الملكية العائده الى مساهمي الشركة الام في 2017/12/31
6,324,775	حقوق غير مسيطرة (حقوق الاقلية)
61,342,109	مجموع حقوق الملكية

*مع العلم بان البيانات المالية في العام 2016 تظهر بشكل مجمع مع بيانات شركة التكافل لآخر ثلاثة شهور فقط من العام 2016 حيث تم الاستحواذ على الشركة بشهر 2016/10 .

دور مجلس الإدارة وآلية عمله


يتألف مجلس إدارة مجموعة ترست العالمية للتأمين (ترست فلسطين) من ثمانية أعضاء ، وتتمثل مهامه في متابعة سير اعمال المجموعة واستراتيجيتها وخططها المستقبلية وقرار الموازنات والانظمة والسياسات المالية والاستثمارية واعتماد البيانات المالية، وتنفيذ هذه المهام من خلال لجان المجلس المختلفة. تلتزم المجموعة بمبادئ الحوكمة وذلك من خلال اتخاذ القرارات بالاغلبية، ويبلغ الحد الأدنى لعضوية مجلس الادارة 100,000 سهم.

أعضاء مجلس الإدارة

في اجتماع الهيئة العامة العادية التي عقدت بتاريخ 21 نيسان 2015 تم انتخاب مجلس ادارة جديد للأربع سنوات المقبلة (2015 حتى 2018) وبتاريخ 2017/04/12 قامت الجمعية العامة غير العادية بتعديل المادة 47 فقرة (أ) من النظام الداخلي بحيث اصبح عدد اعضاء مجلس الادارة ثمانية اعضاء بدلاً من ان يكون العدد خمسة اعضاء الى احد عشر عضواً واصبح مجلس الادارة الجديد بعد ان قامت شركة ترست قبرص بتسمية السيد/هيثم علي مسعود عضواً لمجلس الادارة بدلا من السيد/ وليد السعدي يتكون من :

1	السيد كامل غازي أبو نحل	رئيس مجلس الإدارة
2	الشيخ ناصر بن علي بن سعود آل ثاني ممثلاً عن شركة ترست العالمية للتأمين - البحرين (ترست ري)	نائب رئيس مجلس الإدارة
3	السيد جمال كامل عبدالرحمن أبو نحل	عضو
4	السيد محي الدين محمد حسن الجمل	عضو
5	السيد ماجد عقل ممثلاً عن شركة ترست العالمية للتأمين (قبرص)	عضو
6	السيد خالد كامل عبد الرحمن ابو نحل ممثلاً عن شركة ترست العالمية للتأمين (قبرص)	عضو
7	السيد أنور محمد الشنطي ممثلاً عن شركة ترست العالمية للتأمين (قبرص)	عضو / المدير العام
8	السيد هيثم علي عبد الرحمن مسعود ممثلاً عن شركة ترست العالمية للتأمين (قبرص)	عضو


7


8

1- الإدارة التنفيذية:

المدير العام	السيد أنور محمد الشنطي
نائب المدير العام للشؤون المالية والادارية	السيد عزام عبد الاله خفش
مساعد المدير العام للتطوير والتخطيط الاستراتيجي	السيد عطية موسى

2- الموظفين الرئيسيين ومدراء الدوائر:

المدير العام	السيد / أنور الشنطي
نائب المدير العام للشؤون المالية والادارية	السيد/ عزام خفش
مساعد المدير العام لشؤون التطوير والتخطيط الاستراتيجي	السيد/ عطية موسى
القائم باعمال مدير دائرة التدقيق الداخلي	السيد/ هابل حسونة
القائم باعمال مدير دائرة ادارة المخاطر	السيد/ مظفر منصور
مدير دائرة التحصيل والذمم	السيد/ رياض ابو رحمة
مدير دائرة اكتتاب التأمينات العامة	السيدة / رانيا الأشقر
مدير دائرة المركبات	السيد/ شادي عبادي
مدير دائرة التأمين الصحي	السيد/ هاشم حجاوي
مدير دائرة تعويضات حوادث المركبات المادية	السيد/ سليمان ربحان
مدير دائرة تعويضات حوادث التأمينات العامة	السيد/ تيسير رواجبة
مدير دائرة التسويق و الانتاج المباشر	السيد/ عبد الله صادق
مدير دائرة تسويق الحياة	السيد/ جعفر خواجه
مدير دائرة تعويضات الاضرار الجسدية / المركبات و العمال	السيدة/ رزان يامين
مدير دائرة الشؤون القانونية	السيدة / ليندا مريش
مدير الاستثمار	السيد / مصطفى سلامه
مدير شؤون الوكلاء	السيد/ عبد الله حسن
مدير الشؤون الادارية	السيد / ابراهيم حشايكه
مدير الموارد البشرية	السيد / بركات ميادمه
مدير اعادة التأمين	السيد/ عزام عياش
مدير العلاقات العامة وخدمة جمهور	السيدة / راوية بدوان

3- المستشارين:

السيد / السعيدع عباس	مستشار المدير العام لشؤون التسويق
السيد/ نضال طه	المستشار القانوني
السيد/ شرحبيل الزعيم	المستشار القانوني

4- مدراء الفروع:

السيد/ سائد سيد أحمد	مدير فرع الخليل
السيد/ زياد لبادة	مدير فرع نابلس
السيد/ يونس أبو مرشود	مدير فرع غزة
السيد/ محمد عوايص	مدير فرع طولكرم
السيد/ محمد عبد الرازق	مدير فرع جنين
السيد/ خالد عايش	مدير فرع بيت لحم
السيد/ رياض أبو حمدة	مدير فرع قلقيلية

5- مدراء المكاتب:


السيد/ عبد الرؤوف الفارس	مدير مكتب أريحا
السيد/ سائد سيد احمد	مدير مكتب السلام
السيد /عرفات ابو شلهوب	مدير مكتب رفيديا
السيد/ محمد شتيوي	مدير مكتب الفندق
السيد / نضال سعافين	مدير مكتب خانيونس
السيد/ عمر طه	مسؤول التسويق في مكتب بديا
السيد/عبد الرحمن ياسين	مسؤول التسويق في مكتب سلفيت
السيد/ سهيل الشاعر	مسؤول التسويق في مكتب بيت جالا
السيد / يوسف ضراغمه	مسؤول التسويق في مكتب طوباس
شاغر	مسؤول التسويق في مكتب البيرة

6- مدققى الحسابات الخارجيين :

PriceWaterHouseCoopers (PWC)

7- فروع و مكاتب مجموعة شركة ترست العالمية للتأمين:

الفروع	
<p>5- فرع الخليل الخليل - عمارة النور - شارع عين سارة ص.ب 128 هاتف 02/2221608 , 02/2224236 فاكس : 02/2225708</p>	<p>1- الادارة العامة - رام الله البيرة - شارع القدس - عمارة ترست رام الله - ص.ب 1860 هاتف 02/2425735- 02/2978550 فاكس : 02/2425734</p>
<p>6- فرع بيت لحم بيت لحم - شارع القدس الخليل - بجانب بنك الاردن هاتف 02/2742476 - 02/2760415 فاكس : 02/2742477</p>	<p>2- فرع نابلس نابلس - أول شارع عمان - عمارة ترست ص.ب 1560 هاتف 09/2331330 - 09/2331321 فاكس : 09/2383766</p>
<p>7- فرع جنين جنين - شارع المحكمة مقابل محكمة الصلح هاتف 04/2503550 - 04/2503557 فاكس : 04/2436378</p>	<p>3- فرع غزة شارع جمال عبد الناصر مقابل الانوروا ص.ب 1038 هاتف 08/2823446 فاكس : 08/2823447</p>
<p>8- فرع طولكرم طولكرم - شارع نابلس - عمارة البعباع هاتف : 09/2674171 فاكس : 09/2674172</p>	<p>4- فرع قلقيلية قلقيلية - شارع أبو عمشة - مول عزام جاموس هاتف: 09/2942610 فاكس 09/2948791</p>

المكاتب	
<p>1-مكتب بيت جالا بيت جالا-الشارع الرئيسي - بجانب بنك القدس تلفاكس : 02/2760416</p>	<p>6-مكتب السلام - الخليل الخليل - شارع السلام - بالقرب من البنك العربي هاتف: 02/2294741 فاكس: 02/2294740</p>
<p>2- مكتب رفيديا - نابلس شارع رفيديا الرئيسي -عمارة الزيتون بجانب بنك فلسطين تلفاكس : 09/2386052</p>	<p>7-مكتب سلفيت سلفيت - شارع الداخلية - بجانب بنك القدس هاتف : 09/2517373 فاكس: 09/2517373</p>
<p>3- مكتب الفندق الفندق - شارع نابلس - قلقيلية تلفاكس : 09/2998756</p>	<p>8- مكتب خانيونس خانيونس - دوار ابو حميد / بناية الاغا - غزة هاتف: 08/2062240 فاكس: 08/2064430</p>
<p>4- مكتب اريحا اريحا - شارع المنتزهات - عمارة الحسيني هاتف: 02/2322387 فاكس: 02/2327172</p>	<p>9-مكتب طوباس طوباس - الشارع الرئيسي - مقابل بنك فلسطين تلفاكس: 09/2571110</p>
<p>5- مكتب بديا بديا - عمارة الامير طه فوق البنك العربي هاتف: 02/2991610 فاكس: 02/2991611</p>	

الشركات التابعة والشقيقة:

<p>شركة ترست العقارية - رام الله البيرة - شارع القدس - عمارة ترست رام الله رام الله - ص.ب 1860 هاتف: 02/2978550 - 02/2425735 فاكس: 02/2425734</p>	<p>شركة ترست للسياسة والسفر - رام الله البيرة - شارع نابلس - مقابل الوطنية موبايل هاتف: 02/2414895 فاكس: 02/2414897</p>
<p>شركة التكافل للتأمين - الادارة العامة رام الله - عين منجد - مبنى ابراج هاوس ص.ب : 1444 هاتف: 02/2947070 فاكس: 02/2977060</p>	

المدير العام/عضو مجلس الادارة

أنور الشنطي

نائب المدير العام للشؤون المالية والادارية

عزام الخفش

ملخص النتائج المالية الختامية الأولية للشركات المساهمة العامة المدرجة

أولاً: المعلومات العامة الأساسية عن الشركة:	
اسم الشركة:	ترست العالمية للتأمين
القطاع:	التأمين
رمز تداولها:	TRUST
رقم ISIN:	PS3005112951
تاريخ التسجيل:	1995
نوع السوق (أولى/ ثانية):	ثانية
رأس المال المصرح به:	10 مليون دولار أمريكي
رأس المال المكتتب به:	10 مليون دولار أمريكي
رأس المال المدفوع:	10 مليون دولار أمريكي
رئيس مجلس الإدارة:	السيد / كامل أبو نحل
الرئيس التنفيذي/ المدير العام:	السيد / أنور الشنطي
اسم المدقق الداخلي للشركة:	السيد / هابل حسونة
اسم المدقق الخارجي المستقل للشركة:	برايس ووتر هولوس كوبرز
مركز الشركة:	رام الله
رقم الهاتف:	022978550
البريد الإلكتروني:	info@trust-pal.com

ثانياً: معلومات عن التقرير السنوي واجتماع الهيئة العامة القادم:	
الموعد التقريبي لنشر التقرير السنوي:	2018/03/31
المكان الذي سيوضع فيه التقرير السنوي لإطلاع الجمهور عليه:	دائرة الإستثمار وشؤون المساهمين - المركز الرئيسي - فروع الشركة - الموقع الإلكتروني للشركة (www.trustpalestine.com) .
الموعد المقترح لعقد اجتماع الهيئة العامة العادي السنوي:	2018/04/10

نصت الفقرة (أ) من المادة (3) من تعليمات الإفصاح لسنة 2006 والصادرة إلى قانون الأوراق المالية رقم (12) لسنة 2004 على ما يلي:
"الإفصاح للسوق عن البيانات الختامية الأولية مدققة من المدقق الداخلي بأسرع وقت ممكن خلال فترة (45) خمسة وأربعين يوماً من تاريخ انتهاء السنة المالية."

العملة: دولار أمريكي		ثالثاً: النتائج الأولية المقارنة
2016/12/31 (مدققة)	2017/12/31 (غير مدققة)	البند
145,947,372	174,540,790	(1) مجموع الموجودات
69,779,008	76,160,159	أ- موجودات غير متداولة
76,168,364	98,380,631	ب- موجودات متداولة
95,863,971	113,198,681	(2) مجموع المطلوبات
4,723,919	3,899,609	أ- مطلوبات غير متداولة
91,140,052	109,299,072	ب- مطلوبات متداولة
		ت- حقوق أصحاب حسابات الاستثمار المطلقة (للمصارف الإسلامية)
		ث- حساب الاستثمار المخصص (للمصارف الإسلامية)
50,083,401	61,342,109	(3) مجموع حقوق الملكية
45,772,480	55,017,334	أ- حقوق ملكية حملة الأسهم العائد لمساهمي الشركة
4,310,921	6,324,775	ب- حقوق ملكية جهات غير مسيطرة
1,484,832	5,985,290	(4) الأرباح / (الخسائر) التشغيلية
4,743,892	7,244,515	(5) ربح/ (خسارة) السنة قبل ضريبة الدخل
1,087,991	1,808,670	(6) مخصص ضريبة الدخل على الأرباح
3,655,901	5,435,845	(7) ربح/ (خسارة) السنة بعد ضريبة الدخل
3,520,576	4,424,338	أ- حقوق مساهمي الشركة في الربح/ (الخسارة)
135,325	1,011,507	ب- حقوق الجهات غير المسيطرة في الربح/ (الخسارة)
2,470,481	6,956,653	(8) مجموع بنود الدخل الشامل الأخرى
6,126,382	12,392,498	(9) إجمالي الدخل الشامل (7+8)
5,991,057	10,744,854	أ- حقوق مساهمي الشركة في الدخل الشامل
135,325	1,647,644	ب- حقوق الجهات غير المسيطرة في الدخل الشامل
		(10) ملخص عن أداء الشركة المالي خلال السنة المالية ¹ :

حققت الشركة نتائج إيجابية خلال العام 2017 من حيث الإنتاج و الأرباح ، واستمرت الشركة في قيادة سوق التأمين في فلسطين من حيث حجم الأصول و حقوق الملكية .

أنور الشنطي
المدير العام/ عضو المجلس الإدارية

التاريخ:

2018/ 02 / 13

عزام الخفش
نائب المدير العام للشؤون المالية و الإدارية

¹ يوضع ملخص (بفضل على شكل نقاط) يستعرض النمو/التراجع بالأرقام والنسب المئوية لأداء الشركة المالي.

شركة ترست العالمية للتأمين المساهمة العامة المحدودة

البيانات المالية الموحدة

للسنة المنتهية يوم 31 / كانون اول 2017

شركة ترست العالمية للتأمين المساهمة العامة المحدودة
البيانات المالية الموحدة للسنة المنتهية في 31 كانون الأول 2017

بيان المركز المالي الموحد
(جميع المبالغ بالدولار الأمريكي)

كما في 31 كانون الأول		
2016	2017	
		الموجودات
		الموجودات غير المتداولة
15,871,770	22,129,168	عقارات ومعدات
19,621,707	21,056,880	استثمارات عقارية
6,733,526	6,733,526	موجودات غير ملموسة
415,098	206,514	موجودات مالية بالكلفة المطفأة
		موجودات مالية بالقيمة العادلة من خلال بيان الدخل
24,988,510	23,935,702	الشامل
1,429,683	1,666,595	موجودات ضريبية مؤجلة
718,714	431,774	شيكات برسم التحصيل تستحق بعد عام
69,779,008	76,160,159	
		الموجودات المتداولة
16,627,619	17,959,112	ذمم مدينة
1,210,866	1,252,780	ذمم شركات التأمين وإعادة التأمين المدينة
16,982,081	22,738,148	موجودات عقود إعادة التأمين
1,902,453	2,714,445	موجودات متداولة أخرى
20,286,616	23,933,649	شيكات برسم التحصيل تستحق خلال عام
44,611	795,000	موجودات مالية من خلال بيان الدخل
19,114,118	28,987,497	النقد والنقد المعادل
76,168,364	98,380,631	
145,947,372	174,540,790	
		مجموع الموجودات
		حقوق الملكية والمطلوبات
		حقوق الملكية
10,000,000	10,000,000	رأس المال المدفوع
2,500,000	2,500,000	احتياطي إجباري
3,808,243	4,351,828	احتياطي اختياري
14,713,115	20,139,908	التغير المتراكم في القيمة العادلة
(200,813)	692,910	فروقات ترجمة عملات اجنبية
14,951,935	17,332,688	أرباح مدورة
45,772,480	55,017,334	حقوق الملكية العائد الى مساهمي الشركة
4,310,921	6,324,775	حقوق غير مسيطرة
50,083,401	61,342,109	مجموع حقوق الملكية
		المطلوبات
		المطلوبات غير المتداولة
2,386,768	3,137,025	مخصص تعويض نهاية الخدمة
1,931,674	726,499	مطلوبات ضريبية مؤجلة
405,477	36,085	الجزء طويل الامد لتمويل مريحة اسلامية
4,723,919	3,899,609	
		المطلوبات المتداولة
367,115	835,341	مخصص الضرائب
8,813,067	6,694,502	ذمم دائنة
2,843,283	751,796	قروض قصيرة الاجل
3,191,727	4,739,384	ذمم شركات التأمين وإعادة التأمين الدائنة
5,379,054	6,218,085	مطلوبات متداولة أخرى
544,114	3,898,067	تسهيلات ائتمانية
70,001,692	86,161,897	مطلوبات عقود التأمين
91,140,052	109,299,072	
95,863,971	113,198,681	مجموع المطلوبات
145,947,372	174,540,790	مجموع حقوق الملكية والمطلوبات

المدير العام/ عضو مجلس الإدارة
انور الشنطي



نائب المدير العام للشؤون المالية والإدارية
عزام خفش



المدقق الداخلي
هايل حسونة



شركة ترست العالمية للتأمين المساهمة العامة المحدودة
البيانات المالية الموحدة للسنة المنتهية في 31 كانون الأول 2017

بيان الدخل الموحد
(جميع المبالغ بالدولار الأمريكي)

للسنة المنتهية في 31 كانون الأول		
2016	2017	
58,703,647	92,714,736	إيرادات أقساط التأمين
120,221	(1,176,353)	اجمالي أقساط التأمين المكتتبة
58,823,868	91,538,383	التغير في أقساط غير مكتسبة
(8,634,418)	(13,829,415)	اجمالي أقساط معيدي التأمين
(88,188)	327,904	التغير في أقساط غير مكتسبة
(8,722,606)	(13,501,511)	صافي أقساط معيدي التأمين
50,101,262	78,036,872	صافي أقساط التأمين المكتسبة قبل العمولات
868,130	1,096,449	العمولات المقبوضة
(6,172,169)	(7,540,005)	العمولات المدفوعة
44,797,223	71,593,316	صافي الأقساط المكتسبة بعد العمولات
(39,458,915)	(52,964,444)	المطالبات المتكبدة
6,690,033	7,774,434	المطالبات المسددة
(32,768,882)	(45,190,010)	حصة معيدي التأمين من المطالبات المسددة
(3,081,178)	(12,117,994)	صافي المطالبات المسددة
690,131	5,091,313	التغير في احتياطي مطالبات مبلغ عنها وغير مسددة
(35,159,929)	(52,216,691)	التغير في حصة معيدي التأمين من المطالبات المبلغ عنها وغير مسددة
9,637,294	19,376,625	صافي المطالبات المتكبدة
(8,152,462)	(13,391,335)	صافي أرباح أعمال التأمين قبل المصاريف الإدارية والعامّة
1,484,832	5,985,290	حصة فروع التأمين من المصاريف الإدارية والعامّة
		صافي أرباح أعمال التأمين بعد المصاريف الإدارية والعامّة
		المصاريف والإيرادات غير الموزعة
303,329	(290,655)	أرباح عملات أجنبية
3,167,992	2,221,029	عوائد الاستثمارات
7,983,356	-	أرباح إعادة تقييم موجودات مالية نتيجة الاستحواذ على شركة تابعة
(7,983,356)	-	تدني الشهرة
132,315	766,290	أرباح تقييم استثمارات عقارية
1,219,720	673,664	إيرادات أخرى
(1,564,296)	(2,111,103)	مصاريف إدارية وعامّة غير موزعة على فروع التأمين
4,743,892	7,244,515	ربح السنة قبل الضرائب
(1,087,991)	(1,808,670)	مصروف الضرائب
3,655,901	5,435,845	ربح السنة
		الربح العائد إلى:
3,520,576	4,424,338	مساهمي الشركة الأم
135,325	1,011,507	حقوق غير مسيطرة
3,655,901	5,435,845	

0.35

0.44

المدير العام/ عضو مجلس الإدارة
أبور الشنطي

نائب المدير العام للشؤون المالية والإدارية
عزام خفش

المدقق الداخلي
هايل حسونة

شركة ترست العالمية للتأمين المساهمة العامة المحدودة
البيانات المالية الموحدة للسنة المنتهية في 31 كانون الأول 2017

بيان الدخل الشامل الموحد
(جميع المبالغ بالدولار الأمريكي)


للسنة المنتهية في 31 كانون الأول	
2016	2017
3,655,901	5,435,845
2,671,294	5,525,322
(200,813)	1,431,331
2,470,481	6,956,653
6,126,382	12,392,498
5,991,057	10,744,854
135,325	1,647,644
6,126,382	12,392,498

ربح السنة
بنود الدخل الشامل الأخرى
بنود سيتم إعادة تصنيفها الى بيان الدخل الموحد في
فترات لاحقة:
التغير في القيمة العادلة للموجودات المالية من خلال
بيان الدخل الشامل
فروقات ترجمة عملات اجنبية
مجموع بنود الدخل الشامل الأخرى للسنة
إجمالي الدخل الشامل للسنة
ويعود إلى:
مساهمي الشركة الأم
حقوق غير مسيطرة

المدير العام/ عضو مجلس الإدارة
انور الشنطي



نائب المدير العام للشؤون المالية والادارية
عزام خفش



المدقق الداخلي
هايل حسونة



بيان التغيرات في حقوق الملكية الموحدة
(جميع المبالغ بالدولار الأمريكي)

حقوق الملكية	مجموع حقوق غير مسيطرة	حقوق غير مسيطرة	مجموع حقوق الملكية العائد الى الشركة	أرباح مدورة	مجموع حقوق الملكية العائد الى الشركة	مجموع حقوق الملكية العائد الى الشركة	مجموع حقوق الملكية العائد الى الشركة	حقوق الملكية العائدة الى مساهمي الشركة الأم	
								اختياري	إجباري
50,083,401	4,310,921	4,310,921	45,772,480	14,951,935	(200,813)	14,713,115	3,808,243	2,500,000	10,000,000
5,435,845	1,011,507	1,011,507	4,424,338	4,424,338	-	-	-	-	-
6,956,653	636,137	636,137	6,320,516	-	893,723	5,426,793	-	-	-
12,392,498	1,647,644	1,647,644	10,744,854	4,424,338	893,723	5,426,793	-	-	-
366,210	366,210	366,210	-	(543,585)	-	-	543,585	-	-
-	-	-	-	-	-	-	-	-	-
(1,500,000)	-	-	(1,500,000)	(1,500,000)	-	-	-	-	-
61,342,109	6,324,775	6,324,775	55,017,334	17,332,688	692,910	20,139,908	4,351,828	2,500,000	10,000,000
47,764,779	-	-	47,764,779	11,760,184	-	20,025,177	3,479,418	2,500,000	10,000,000
3,655,901	135,325	135,325	3,520,576	3,520,576	-	-	-	-	-
2,470,481	-	-	2,470,481	-	(200,813)	2,671,294	-	-	-
6,126,382	135,325	135,325	5,991,057	3,520,576	(200,813)	2,671,294	-	-	-
4,175,596	4,175,596	4,175,596	-	(328,825)	-	-	328,825	-	-
(7,983,356)	-	-	(7,983,356)	-	-	(7,983,356)	-	-	-
50,083,401	4,310,921	4,310,921	45,772,480	14,951,935	(200,813)	14,713,115	3,808,243	2,500,000	10,000,000

المدير العام / عضو مجلس الإدارة
انور الشنطي

نائب المدير العام للشؤون المالية والادارية
عزام خفش

المدقق الداخلي
هايل حسونة

شركة ترست العالمية للتأمين المساهمة العامة المحدودة
البيانات المالية الموحدة للسنة المنتهية في 31 كانون الأول 2017

بيان التدفقات النقدية الموحد
(جميع المبالغ بالدولار الأمريكي)

للسنة المنتهية في 31 كانون الأول		
2016	2017	
		أنشطة التشغيل
4,743,892	7,244,515	ربح السنة قبل الضرائب
		تعديلات:
735,092	1,028,755	استهلاك عقارات ومعدات
362,676	814,074	مخصص تعويض نهاية الخدمة
(7,983,356)	-	ارباح إعادة تقييم موجودات مالية نتيجة الاستحواذ على شركة تابعة
7,983,356	-	تدني الشهرة
(132,315)	(766,290)	أرباح تقييم استثمارات عقارية
(16,548)	(129,602)	(أرباح) خسائر استبعاد عقارات ومعدات
(373,342)	(504,099)	فوائد ودائع
		خسائر غير متحققة من تقييم موجودات مالية بالقيمة العادلة من خلال
2,565	4,407	بيان الدخل
(15)	1,479	أرباح متحققة من بيع موجودات مالية بالقيمة العادلة من خلال بيان
(1,855,058)	(885,058)	الدخل
(942,184)	(837,758)	أرباح بيع موجودات مالية من خلال بيان الدخل الشامل
21,875	105,304	عوائد توزيعات أسهم
257,358	47,493	فوائد قروض مدفوعة
2,803,996	6,123,220	بتود اخرى ظاهرة في بيان الدخل
		التغير في الموجودات والمطلوبات:
(16,276,627)	(4,733,500)	ذمم مدينة و ذمم شركات التأمين وإعادة التأمين المدينة
5,815,904	(570,908)	ذمم دائنة و ذمم شركات التأمين وإعادة التأمين الدائنة
(755,106)	(758,169)	موجودات متداولة أخرى
928,568	839,031	مطلوبات متداولة أخرى
24,000,861	10,404,138	صافي مطلوبات عقود التأمين وموجودات إعادة التأمين
16,517,596	11,303,812	صافي النقد الناتج عن أنشطة التشغيل قبل الضرائب وتعويضات
(2,489,337)	(1,593,934)	نهاية الخدمة المدفوعة
(1,271,494)	(130,099)	ضرائب مدفوعة
12,756,765	9,579,779	دفعات تعويض نهاية الخدمة
		صافي النقد الناتج عن أنشطة التشغيل
		أنشطة الاستثمار
(1,800,697)	(2,724,464)	ودائع تستحق خلال مدة تزيد عن ثلاثة شهور
(231,484)	(2,384,719)	شراء عقارات ومعدات
48,669	138,662	المتحصل من بيع عقارات ومعدات
(415,098)	-	شراء موجودات مالية بالكلفة المطفأة
(275,622)	(2,548,860)	شراء موجودات مالية من خلال بيان الدخل الشامل
3,461,220	4,299,955	بيع موجودات مالية من خلال بيان الدخل الشامل
39,036	43,359	بيع موجودات مالية بالقيمة العادلة من خلال بيان الدخل
(71,574)	(799,634)	شراء موجودات مالية بالقيمة العادلة من خلال بيان الدخل
942,184	1,046,342	توزيعات نقدية مقبوضة
363,865	450,276	فوائد ودائع مقبوضة
-	366,210	حصة الأقلية من زيادة الاستثمار في الشركات تابعة
2,060,499	(2,112,873)	صافي النقد (المستخدم في) الناتج عن أنشطة الاستثمار
		أنشطة التمويل
(21,875)	(105,304)	فوائد قروض مدفوعة
405,477	(369,392)	الجزء طويل الامد لتمويل مريحة اسلامية
2,843,283	(2,091,487)	قروض قصيرة الاجل
(2,098,003)	3,353,953	تسهيلات ائتمانية
-	(1,500,000)	توزيعات ارباح نقدية
(13,848,151)	-	صافي النقد المستخدم في الاستثمار في شركات تابعة
2,527,450	-	صافي النقد الناتج عن الاستثمار في شركات تابعة
(10,191,819)	(712,230)	صافي النقد (المستخدم في) أنشطة التمويل
-	394,239	فروقات ترجمة العملات الأجنبية
4,625,445	6,754,676	صافي الزيادة في النقد والنقد المعادل
6,515,755	11,141,200	النقد والنقد المعادل في بداية السنة
11,141,200	18,290,115	النقد والنقد المعادل في نهاية السنة

المدير العام/ عضو مجلس الإدارة
انور الشنطي

نائب المدير العام للشؤون المالية و الادارية
عزام خفش

المدقق الداخلي
هايل حسونة

شركة ترست العالمية للمساهمة العامة المحدودة
البيانات المالية الموحدة للسنة المنتهية في 31 كانون الأول 2017
الإيضاحات حول البيانات المالية الموحدة
(جميع المبالغ بالدولار الأمريكي)

يمثل الجدول التالي ملخص إيرادات وتناجح قطاعات أعمال الشركة للسنة المنتهية في 31 كانون الأول 2017:

المجموع	قطاع الاستثمار والغزيرة	التأمينات العامة الأخرى	تأمين الحياة	التأمين البحري	تأمين الحريق	التأمينات الهندسية	التأمين الصحي	تأمينات المدنية	المسؤولية المدنية	تأمينات العمال	تأمين المركبات	إيرادات أقساط التأمين:
92,714,736	-	937,064	4,633,715	713,459	6,762,526	1,235,286	6,388,781	1,617,270	1,617,270	9,082,529	61,144,106	إجمالي أقساط التأمين المكتتبة
(1,176,353)	-	49,795	-	(10,858)	(286,268)	45,708	1,763,297	(78,376)	(78,376)	(158,077)	(2,501,574)	التغير في أقساط غير مكتتبة
91,538,383	-	986,859	4,633,715	702,601	6,476,258	1,280,994	8,352,078	1,538,894	1,538,894	8,924,452	58,642,532	إجمالي أقساط معدي التأمين
(13,829,415)	-	(512,046)	(2,909,753)	(422,793)	(5,150,700)	(657,368)	-	(409,494)	(409,494)	(795,573)	(2,971,688)	التغير في أقساط غير مكتتبة
327,904	-	(63,038)	-	10,558	253,804	(28,178)	-	41,702	41,702	51,184	61,872	صافي أقساط معدي التأمين
(13,501,511)	-	(575,084)	(2,909,753)	(412,235)	(4,896,896)	(685,546)	-	(367,792)	(367,792)	(744,389)	(2,909,816)	صافي أقساط التأمين المكتتبة قبل
78,036,872	-	411,775	1,723,962	290,366	1,579,362	595,448	8,352,078	1,171,102	1,171,102	8,180,063	55,732,716	المعاملات
1,096,449	-	45,145	(36,887)	161,215	755,790	152,194	-	8,958	8,958	10,034	-	المعاملات المتوقعة
(7,540,005)	-	(29,194)	(57,667)	(14,063)	(179,771)	(54,612)	(47,491)	(59,981)	(59,981)	(435,241)	(6,661,985)	المعاملات المنقوعة
71,593,316	-	427,726	1,629,408	437,518	2,155,381	693,030	8,304,587	1,120,079	1,120,079	7,754,856	49,070,731	صافي الأقساط المكتتبة بعد المعاملات
(52,964,444)	-	(152,616)	(1,788,215)	(170,834)	(2,388,217)	(508,413)	(9,935,592)	(414,753)	(414,753)	(4,870,080)	(32,735,724)	المطالبات المكتتبة
7,774,434	-	66,050	1,454,859	121,788	2,075,619	408,401	-	206,585	206,585	436,000	3,005,132	المطالبات المسددة
(45,190,010)	-	(86,566)	(333,356)	(49,046)	(312,598)	(100,012)	(9,935,592)	(208,168)	(208,168)	(4,434,080)	(29,730,592)	صافي المطالبات المسددة
45,838,961	-	352,736	486,033	112,341	2,469,058	928,432	4,364,744	1,008,734	1,008,734	9,280,944	26,835,939	احتياطي مطالبات مبلغ عنها وغير
(243,892)	-	-	(243,892)	-	-	-	-	-	-	-	-	مسددة في بداية السنة
(57,713,063)	-	(1,128,382)	(667,169)	(125,916)	(4,124,741)	(1,438,610)	(2,067,317)	(1,275,723)	(1,275,723)	(10,748,730)	(36,136,275)	التغير في الاحتياطي الحسابي التأمين
334,798	-	-	334,798	-	-	-	-	-	-	-	-	الحياة
4,756,515	-	636,461	149,405	2,064	1,186,468	283,164	-	(105,397)	(105,397)	(20,900)	2,625,250	مكتباي مطالبات مبلغ عنها وغير
(52,216,691)	-	(225,951)	(274,181)	(60,557)	(781,813)	(327,026)	(7,638,165)	(580,554)	(580,554)	(5,922,766)	(36,405,678)	مسددة في نهاية السنة
19,376,625	-	201,775	1,355,227	376,961	1,373,568	366,004	666,422	539,525	539,525	1,832,090	12,665,053	الاختياطي الحسابي لتأمين الحياة
(13,391,335)	-	(135,346)	(669,275)	(103,049)	(976,750)	(178,420)	(951,656)	(233,592)	(233,592)	(1,311,843)	(8,831,404)	التغير في حصة معدي التأمين من
5,985,290	-	66,429	685,952	273,912	396,818	187,584	(285,234)	305,933	305,933	520,247	3,833,649	صافي المطالبات المكتتبة
(290,655)	(290,655)	-	-	-	-	-	-	-	-	-	-	صافي خسائر أعمال التأمين بعد
2,221,029	2,221,029	-	-	-	-	-	-	-	-	-	-	المصاريف الإدارية والعامة
766,290	766,290	-	-	-	-	-	-	-	-	-	-	المصاريف الإدارية والعامة
-	-	-	-	-	-	-	-	-	-	-	-	حصة فروع التأمين من المصاريف
673,664	673,664	-	-	-	-	-	-	-	-	-	-	الإدارية والعامة
(2,111,103)	(2,111,103)	66,429	685,952	273,912	396,818	187,584	(285,234)	305,933	305,933	520,247	3,833,649	صافي خسائر أعمال التأمين بعد
7,244,515	1,259,225	66,429	685,952	273,912	396,818	187,584	(285,234)	305,933	305,933	520,247	3,833,649	المصاريف الإدارية والعامة

المدير العام/عضو مجلس الإدارة
نور الشنطي

نائب المدير العام للشؤون المالية والإدارية
عزام الخفش

المدقق الداخلي
عائيل حسونة