

التاريخ: 2017/02/14
الإشارة: الإفصاح 2016-12-31

**السادة/ بورصة فلسطين المحترمين،
نابلس - فلسطين**

فاكس رقم: 09-2390998

تحية طيبة وبعد،

الموضوع : الإفصاح الأولى عن البيانات المالية السنوية للعام 2016

يسرنا أن نرفق طيا البيانات المالية الموحدة الأولية لمجموعة شركة التأمين الوطنية عن السنة المالية المنتهية في 2016/12/31 مقارنة مع البيانات المالية الموحدة كما في 2015/12/31، مصادق عليها من المدقق الداخلي والتي تتألف مما يلي:

- بيان المركز المالي الموحد.
- بيان الدخل الموحد.
- بيان الدخل الشامل الموحد.
- بيان التغيرات في حقوق الملكية الموحد.
- بيان التدفقات النقدية الموحد.
- إيضاح نتائج أعمال قطاعات التأمين.
- نموذج ملخص النتائج الختامية الأولية.

راجين الإفصاح عن البيانات المالية الأولية أعلاه في أقرب وقت ممكن.

وتفضلوا بقبول فائق الاحترام،

شركة التأمين الوطنية

شركة التأمين الوطنية
المركز الرئيسي - رام الله
العانة المالية (3)

نسخة إلى:

- هيئة سوق رأس المال الفلسطينية - الإدارة العامة للتأمين.
- هيئة سوق رأس المال الفلسطينية - الإدارة العامة للأوراق المالية.



مجموعة شركة التأمين الوطنية
المساهمة العامة المحدودة - رام الله

البيانات المالية الموحدة
للسنة المنتهية في 31 كانون الأول 2016

السيد/ محمد محمود مسروحي	رئيس مجلس الإدارة
السيد/ توفيق إسماعيل حسين	نائب رئيس مجلس الإدارة
السيد/ عزيز محمود عبد الجواد	عضو ومستشار مجلس الإدارة
السيد/ ابراهيم علي الطويل	عضو مجلس الإدارة
السيد/ زاهي باسيل عواد	عضو مجلس الإدارة
السيد/ سامر عزيز شحادة	عضو مجلس الإدارة
السيد/ هيثم محمد مسروحي	عضو مجلس الإدارة
شركة المشارق للتنمية و الاستثمار (تمثلها السيدة/ دينا منيب المصري)	عضو مجلس الإدارة
Dafu Investment Company (يمثلها السيد/ فؤاد نخلة قطان)	عضو مجلس الإدارة

المدير العام
أحمد فؤاد مشعشع

مدققو حسابات الشركة
PriceWaterHouseCoopers

مستشار الشركة القانوني
أ. فؤاد شحادة / مكتب شحادة للمحاماة

إن البيانات المالية الختامية الأولية المعدة لم تحصل على عدم ممانعة من هيئة سوق رأس المال، وهي قابلة للتعديل والتغيير بموجب ملاحظات الإدارة العامة للتأمين في هيئة سوق رأس المال، علماً بأن التعديلات التي تتم على البيانات المالية الختامية الأولية للشركة قد تكون أحياناً جوهرية

1992/03/15

1992

:

.562600353

.1993/03/01

1993/02/15

:

:

:

-
-
-
-
-
-
-
-

()

- / ■
- / ■
- / ■
- / ■
- / ■
- / ■
- / ■
- / ■
- / ■

2015/12/31	2016/12/31	
12,000,000	12,000,000	
12,000,000	12,000,000	
1	1	
341,791	291,557	
962,390	894,650	
221	196	
3.20	3.39	
2.57	2.50	
2.90	3.20	
% 2.85	% 2.43	

			2016	•
				•
			2016/01/01	•
			(Nathealth)	
			.2016/01/01	•
.2016/01/01				
	2016	31		•
	.2016		<i>PriceWaterHouseCoopers</i>	
				•
			2016	•
				•
				•

: 2016 31

.2016

PriceWaterHouseCoopers

12.5

%12.5

1,500,000

-
-

31/12/2015	31/12/2016	
2.16	2.37	
27.96	9.44	()
1.34	1.35	()
5.49%	13.35%	
7.40%	12.95%	
1.66%	4.79%	
4.80%	14.29%	
65.37%	66.50%	
34.63%	33.50%	
1.17	1.10	()
7,445,630	5,310,473	

02/2407460 : - 02/2983800 :

02/2740954 : - 02/2740951-2-3 :

09/2313113: - 09/2313117:

02/2777322 : - 02/2777321 :

02/2225368 : - 02/2225367 :

08/2824435 : - 08/2824447 :

04/2436406 : - - 04/2436404-5 :

09/2674942 : - - 09/2674941-3 :

02/2794714 : - - 02/2794712 :

	-	:	(1)	
		09/2590013 :		
	-	:	(2)	
		09/2574115 :		
	-	-	:	(3)
			09/2515507 :	
	-	-	:	(4)
04/2503668 :			04/2503343 :	
	-	-	:	(5)
02/2281404 :			02/2281405 :	
-	-	-	:	(6)
02/2521470 :			02/2521524 :	
	-	-	:	(7)
02/2320233 :			02/2325529 :	
		-	:	(8)
02/2897702 :			02/2897701 :	
		-	:	(9)
02/2819448 :			02/2819446 :	
		-	:	(10)
02/2218531 :			02/2218530 :	
	-	-	:	(11)
			09/2945725 :	
	-	-	:	(12)
			02/2263993 :	
	-	-	:	(13)
			08/2563313 :	

مجموعة التأمين الوطنية المساهمة العامة المحدودة

**البيانات المالية الموحدة
للسنة المنتهية يوم 31 كانون الأول 2016**

مجموعة التأمين الوطنية المساهمة العامة المحدودة
البيانات المالية الموحدة للسنة المنتهية في 31 كانون الأول 2016

بيان المركز المالي الموحد
(جميع المبالغ بالدولار الأمريكي)

1 كانون الثاني 2015 معدلة	31 كانون الأول 2015 معدلة	31 كانون الأول 2016 غير مدققة	
			الموجودات
			الموجودات غير المتداولة
4,924,167	4,855,349	5,154,562	ممتلكات وآلات ومعدات
11,834,645	12,227,003	12,071,026	إستثمارات عقارية
1,960,790	1,533,286	1,532,382	موجودات ضريبية مؤجلة
512,279	294,870	343,755	إستثمار في شركات حليفة
-	1,877,592	5,904,158	موجودات مالية محتفظ بها لتاريخ الاستحقاق
1,454,401	1,715,224	2,321,896	موجودات مالية متوفرة للبيع
35,864	158,868	99,219	شيكات برسم التحصيل طويلة الأجل
20,722,146	22,662,192	27,426,998	
			الموجودات المتداولة
1,606,771	-	-	قروض لجهات ذات علاقة
17,579,824	13,249,313	12,414,265	موجودات مالية بالقيمة العادلة من خلال بيان الدخل
8,611,406	7,878,782	7,456,660	نعم مدينة
3,107,031	4,024,752	7,912,668	موجودات عقود إعادة التأمين
1,626,408	1,069,978	1,210,352	نعم شركات التأمين وإعادة التأمين المدينة
1,603,868	1,512,270	1,663,212	أرصدة مدينة أخرى
5,313,471	6,632,078	8,738,947	شيكات برسم التحصيل قصيرة الأجل
12,076,272	16,631,922	16,221,650	ودائع لدى بنوك ومؤسسات مصرفية
997,473	1,225,937	1,894,846	النقد و النقد المعادل
52,522,524	52,225,032	57,512,600	
73,244,670	74,887,224	84,939,598	مجموع الموجودات
			حقوق الملكية والمطلوبات
			حقوق الملكية
12,000,000	12,000,000	12,000,000	رأس المال المدفوع
-	(262,173)	(262,173)	أسهم خزينة
5,219,561	5,335,686	5,734,826	إحتياطي إجباري
3,000,000	3,000,000	3,000,000	إحتياطي إختياري
(51,491)	(39,354)	85,689	إحتياطي التغير في القيمة العادلة للموجودات المالية
5,078,422	4,323,550	6,415,808	المتوفرة للبيع
25,246,492	24,357,709	26,974,150	الأرباح المدورة
1,678,228	1,577,920	1,480,122	حق ملكية حملة الأسهم العائد لمساهمي الشركة الأم
26,924,720	25,935,629	28,454,272	حقوق الأقلية
			مجموع حقوق الملكية
			المطلوبات
			المطلوبات غير المتداولة
3,466,973	3,848,461	3,989,429	مخصص تعويض نهاية الخدمة
-	323,732	293,770	قروض طويلة الأجل
3,466,973	4,172,193	4,283,199	
			المطلوبات المتداولة
33,257,717	35,042,898	41,459,004	مطلوبات عقود التأمين
1,409,282	1,994,898	2,635,463	نعم شركات التأمين وإعادة التأمين الدائنة
-	88,720	93,497	الجزء المتداول من القروض طويلة الأجل
3,020,495	3,225,012	3,531,523	نعم دائنة
2,622,595	1,512,331	1,144,275	مخصص الضرائب
165,998	200,632	257,171	مستحقات الصندوق الفلسطيني لتعويض مصابي
2,376,890	2,714,911	3,081,194	حوادث الطرق
42,852,977	44,779,402	52,202,127	أرصدة دائنة أخرى
46,319,950	48,951,595	56,485,326	
73,244,670	74,887,224	84,939,598	مجموع المطلوبات
			مجموع حقوق الملكية والمطلوبات

السيد/ أحمد مشوشع
المدير العام

السيد/ مصطفى طه
مدير دائرة التدقيق الداخلي

السيد/ علاء صافي
نائب المدير العام للشؤون
المالية و الخدمات المساندة

مجموعة التأمين الوطنية المساهمة العامة المحدودة
البيانات المالية الموحدة للسنة المنتهية في 31 كانون الأول 2016

بيان الدخل الموحد
(جميع المبالغ بالدولار الأمريكي)

للسنة المنتهية في		
31 كانون الأول 2015	31 كانون الأول 2016	
معدلة	غير مدققة	
34,588,260	42,810,929	إجمالي أقساط التأمين المكتتبه
(780,734)	(2,789,681)	التغير في أقساط غير مكتتبه
33,807,526	40,021,248	
(5,930,690)	(10,667,369)	إجمالي أقساط معيدي التأمين
392,661	1,830,646	حصة معيدي التأمين من التغير في أقساط غير مكتتبه
(5,538,029)	(8,836,723)	
28,269,497	31,184,525	إجمالي الأقساط المحتفظ بها
(16,424)	104,237	أرباح (خسائر) فروقات عملة ناتجة عن ترجمة أقساط غير مكتتبه
28,253,073	31,288,762	صافي أقساط التأمين المكتتبه قبل العمولات
1,028,952	1,168,386	عمولات إعادة تأمين مكتتبه
(1,349,447)	(1,420,382)	العمولات المدفوعة
27,932,578	31,036,766	صافي أقساط التأمين المكتتبه بعد العمولات
21,172,461	21,902,262	المطالبات المسددة
(1,150,186)	(3,160,439)	حصة معيدي التأمين من المطالبات المسددة
20,022,275	18,741,823	صافي المطالبات المسددة
1,004,447	3,626,425	التغير في المطالبات الموقوفة
(525,060)	(2,057,270)	التغير في حصة معيدي التأمين من المطالبات الموقوفة
23,437	(170,651)	أرباح (خسائر) فروقات عملة ناتجة عن المطالبات الموقوفة
20,525,099	20,140,327	صافي المطالبات المتكبدة
7,407,479	10,896,439	صافي أرباح أعمال التأمين قبل الإيرادات والمصاريف الإدارية الموزعة
818,015	1,138,392	المصاريف والإيرادات الموزعة على فروع التأمين:
(6,326,282)	(6,321,213)	حصة فروع التأمين من عوائد الأستثمارات
1,899,212	5,713,618	حصة فروع التأمين من المصاريف الإدارية والعامة
		صافي أرباح أعمال التأمين بعد الإيرادات والمصاريف الإدارية الموزعة
956,577	244,317	المصاريف والإيرادات غير الموزعة على فروع التأمين:
(18,730)	48,885	عوائد الأستثمارات غير الموزعة
(4,895)	129,184	حصة المجموعة من نتائج أعمال شركات حليفة
(463,474)	(541,619)	أرباح (خسائر) بيع ممتلكات ومعدات
(2,616,849)	(2,973,210)	خسائر فروقات عملة
2,738,843	2,895,748	مصاريف إدارية وعمومية غير موزعة على فروع التأمين
68,269	28,774	إيرادات القطاعات الأخرى
2,558,953	5,545,697	مخصص تدني ذمم
(1,314,172)	(1,478,519)	صافي الدخل قبل الضرائب
1,244,781	4,067,178	مصروف الضرائب
(83,528)	(75,780)	صافي الدخل بعد الضرائب
1,161,253	3,991,398	حقوق الأقلية
0.097	0.335	صافي الدخل
		حصة السهم من الأرباح الخاصة بحقوق المساهمين للشركة الأم خلال السنة

السيد/ أحمد مشوشع
المدير العام

السيد/ مصطفى طه
مدير دائرة التدقيق الداخلي

السيد/ علاء صافي
نائب المدير العام للشؤون
المالية و الخدمات المساندة

بيان الدخل الشامل الموحد
(جميع المبالغ بالدولار الأمريكي)

السنة المنتهية في	
31 كانون الأول 2015 معدلة	31 كانون الأول 2016 غير مدققة
1,244,781	4,067,178
12,137	125,043
12,137	125,043
1,256,918	4,192,221
1,173,390	4,116,441
83,528	75,780
1,256,918	4,192,221

صافي الدخل بعد الضرائب

بنود الدخل الشامل الأخرى:

بنود سيتم إعادة تصنيفها الى بيان الدخل الموحد في فترات لاحقة:

التغير في القيمة العادلة للموجودات المالية المتوفرة للبيع


بنود الدخل الشامل الأخرى للسنة


إجمالي الدخل الشامل للسنة

ويعود إلى:

مساهمي الشركة الأم

حقوق الأقلية


السيد / أحمد مشعشع
المدير العام


السيد / مصطفى طه
مدير دائرة التدقيق الداخلي


السيد / علاء صافي
نائب المدير العام للشؤون
المالية و الخدمات المساندة

بيان التغيرات في حقوق الملكية الموحد
(جميع المبالغ بالدولار الأمريكي)

حق ملكية حملة الأسهم العائد لمساهمي الشركة الأم									
مجموع حقوق الملكية	حقوق الأقلية	حقوق الملكية قبل حقوق الأقلية	الأرباح المدورة	إحتياطي التغير في القيمة العادلة	إحتياطي إختياري	إحتياطي إجباري	أسهم خزينة	رأس المال المدفوع	
25,935,629	1,577,920	24,357,709	4,323,550	(39,354)	3,000,000	5,335,686	(262,173)	12,000,000	الرصيد كما في 1 كانون الثاني 2016
4,067,178	75,780	3,991,398	3,991,398	-	-	-	-	-	صافي الدخل
125,043	-	125,043	-	125,043	-	-	-	-	بنود الدخل الشامل الأخرى
4,192,221	75,780	4,116,441	3,991,398	125,043	-	-	-	-	إجمالي الدخل الشامل للسنة
(1,535,000)	(35,000)	(1,500,000)	(1,500,000)	-	-	-	-	-	أرباح نقدية موزعة
-	-	-	(399,140)	-	-	399,140	-	-	المحول للاحتياطيات
(138,578)	(138,578)	-	-	-	-	-	-	-	التغير في حقوق الأقلية
28,454,272	1,480,122	26,974,150	6,415,808	85,689	3,000,000	5,734,826	(262,173)	12,000,000	الرصيد كما في 31 كانون الأول 2016
27,742,259	1,678,228	26,064,031	5,895,961	(51,491)	3,000,000	5,219,561	-	12,000,000	الرصيد كما في 1 كانون الثاني 2015 (قبل التعديل)
(817,539)	-	(817,539)	(817,539)	-	-	-	-	-	تعديلات
26,924,720	1,678,228	25,246,492	5,078,422	(51,491)	3,000,000	5,219,561	-	12,000,000	الرصيد كما في 1 كانون الثاني 2015 (بعد التعديل)
1,244,781	83,528	1,161,253	1,161,253	-	-	-	-	-	صافي الدخل
12,137	-	12,137	-	12,137	-	-	-	-	بنود الدخل الشامل الأخرى
1,256,918	83,528	1,173,390	1,161,253	12,137	-	-	-	-	إجمالي الدخل الشامل للسنة
(1,875,000)	(75,000)	(1,800,000)	(1,800,000)	-	-	-	-	-	أرباح نقدية موزعة
-	-	-	(116,125)	-	-	116,125	-	-	المحول للاحتياطيات
(262,173)	-	(262,173)	-	-	-	-	(262,173)	-	أسهم خزينة
(108,836)	(108,836)	-	-	-	-	-	-	-	التغير في حقوق الأقلية
25,935,629	1,577,920	24,357,709	4,323,550	(39,354)	3,000,000	5,335,686	(262,173)	12,000,000	الرصيد كما في 31 كانون الأول 2015

السيد/ أحمد مشوشع
المدير العام

السيد/ مصطفى طه
مدير دائرة التدقيق الداخلي

السيد/ علاء صافي
نائب المدير العام للشؤون
المالية و الخدمات المساندة

بيان التدفقات النقدية الموحد
(جميع المبالغ بالدولار الأمريكي)

للسنة المنتهية في		
31 كانون الأول 2015	31 كانون الأول 2016	
معدلة	غير مدققة	
		التدفقات النقدية من الأنشطة التشغيلية:
2,558,953	5,545,697	صافي الدخل قبل الضرائب
753,532	841,972	استهلاك ممتلكات ومعدات واستثمارات عقارية
4,895	(129,184)	(أرباح) خسائر استبعاد ممتلكات ومعدات واستثمارات عقارية
(1,028,358)	272,779	خسائر (أرباح) بيع موجودات مالية بالقيمة العادلة من خلال بيان الدخل
420,539	(561,309)	التغير في القيمة العادلة للموجودات المالية بالقيمة العادلة من خلال بيان الدخل
-	418,981	خسائر التدني في قيمة موجودات مالية متوفرة للبيع
(1,166,773)	(1,513,160)	عوائد الاستثمارات
488,251	273,575	مخصص تعويض نهاية الخدمة
18,730	(48,885)	حصة المجموعة من نتائج أعمال شركات حليفة
(68,269)	(28,774)	مخصص تدني ذمم
1,981,500	5,071,692	التدفقات النقدية قبل التغيرات في الأنشطة التشغيلية
		التغير في الموجودات والمطلوبات التشغيلية:
(1,441,611)	(2,047,220)	شيكات برسم التحصيل
800,893	450,896	ذمم مدينة
556,430	(140,374)	ذمم شركات التأمين وإعادة التأمين المدينة
(917,721)	(3,887,916)	موجودات عقود إعادة التأمين
91,598	(150,942)	أرصدة مدينة أخرى
1,785,181	6,416,106	مطلوبات عقود التأمين
198,816	244,891	الذمم الدائنة
585,616	640,565	ذمم شركات التأمين وإعادة التأمين الدائنة
34,634	56,539	مستحقات الصندوق الفلسطيني لتعويض مصابي حوادث الطرق
338,021	366,283	أرصدة دائنة أخرى
(2,910,323)	(3,460,363)	شراء موجودات مالية بالقيمة العادلة من خلال بيان الدخل
7,848,653	4,583,941	بيع موجودات مالية بالقيمة العادلة من خلال بيان الدخل
(1,996,932)	(1,845,671)	دفعات ضرائب
(106,763)	(132,607)	دفعات تعويض نهاية الخدمة
6,847,992	6,165,820	صافي النقد الناتج عن أنشطة التشغيل
		التدفقات النقدية من الأنشطة الاستثمارية:
1,606,771	-	التغير في قروض لجهات ذات علاقة
(1,107,485)	(1,199,221)	شراء ممتلكات ومعدات واستثمارات عقارية
25,518	343,197	بيع ممتلكات ومعدات واستثمارات عقارية
(248,686)	(1,066,305)	شراء موجودات مالية متوفرة للبيع
-	165,695	بيع موجودات مالية متوفرة للبيع
198,679	-	تسديد حصة الاستثمار في شركات حليفة
(1,877,592)	(4,026,566)	موجودات مالية محتفظ بها لتاريخ الاستحقاق
1,166,773	1,513,160	عوائد استثمارات مقبوضة
(236,022)	(4,270,040)	صافي النقد (المستخدم في) أنشطة الاستثمار

بيان التدفقات النقدية الموحد
(جميع المبالغ بالدولار الأمريكي)


للسنة المنتهية في	
31 كانون الأول 2015	31 كانون الأول 2016
معدلة	غير مدققة
412,452	(25,185)
(262,173)	-
(108,836)	(138,578)
(1,869,299)	(1,473,380)
(1,827,856)	(1,637,143)
4,784,114	258,637
12,573,745	17,357,859
17,357,859	17,616,496


التدفقات النقدية من الأنشطة التمويلية


قروض بنكية	
أسهم خزينة	
التغير في حقوق الأقلية	
توزيعات أرباح نقدية	
صافي النقد (المستخدم في) أنشطة التمويل	

صافي التغير في النقد والنقد المعادل

النقد و النقد المعادل في بداية السنة	
النقد والنقد المعادل في نهاية السنة	


السيد / أحمد مشوشع
المدير العام


السيد / مصطفى طه
مدير دائرة التدقيق الداخلي


السيد / علاء صافي
نائب المدير العام للشؤون
المالية و الخدمات المساندة

مجموعة التأمين الوطنية المساهمة العامة المحدودة
البيانات المالية الموحدة للسنة المنتهية في 31 كانون الأول 2016

الإيضاحات للبيانات المالية الموحدة

(جميع المبالغ بالดอลลาร์ الأمريكي)

يمثل الجدول التالي ملخص إيرادات ونتائج أعمال قطاعات أعمال التأمين للسنة المنتهية في 31 كانون الأول 2016:

المجموع	الاستثمار	القطاع الطبي	الاستثمارات العقارية	تأمين الحياة	التأمين الصحي	المسؤولية المدنية	تأمين العمال	التأمينات العامة	التأمين الهندسي	التأمين البحري	تأمين الحريق	تأمين السيارات
34,022,051	-	-	-	57,159	9,787,315	714,970	2,487,835	1,942,525	771,658	313,477	2,964,188	14,982,924
8,788,878	-	-	-	1,448	1,051,467	185,540	1,132,692	469,869	348,745	88,204	563,316	4,947,597
42,810,929	-	-	-	58,607	10,838,782	900,510	3,620,527	2,412,394	1,120,403	401,681	3,527,504	19,930,521
(2,789,681)	-	-	-	88,815	(1,186,060)	(13,625)	(235,725)	(96,417)	(67,793)	8,064	(417,244)	(869,696)
40,021,248	-	-	-	147,422	9,652,722	886,885	3,384,802	2,315,977	1,052,610	409,745	3,110,260	19,060,825
(10,667,369)	-	-	-	(14,670)	(4,205,067)	(352,332)	(151,096)	(1,537,360)	(600,087)	(270,797)	(2,811,298)	(724,662)
1,830,646	-	-	-	(56,415)	1,334,236	1,562	25,026	67,685	49,300	(5,143)	414,395	-
(8,836,723)	-	-	-	(71,085)	(2,870,831)	(350,770)	(126,070)	(1,469,675)	(550,787)	(275,940)	(2,396,903)	(724,662)
31,184,525	-	-	-	76,337	6,781,891	536,115	3,258,732	846,302	501,823	133,805	713,357	18,336,163
104,237	-	-	-	-	-	-	-	-	-	-	-	104,237
31,288,762	-	-	-	76,337	6,781,891	536,115	3,258,732	846,302	501,823	133,805	713,357	18,440,400
1,168,386	-	-	-	1,816	-	47,138	-	270,293	194,212	123,542	605,778	(74,393)
(1,420,382)	-	-	-	-	63,089	(27,954)	(111,128)	(35,715)	(59,910)	(7,902)	(72,930)	(1,167,932)
31,036,766	-	-	-	78,153	6,844,980	555,299	3,147,604	1,080,880	636,125	249,445	1,246,205	17,198,075
21,902,262	-	-	-	4,700	6,733,582	122,975	1,891,473	1,425,531	394,348	320,568	360,976	10,648,109
(3,160,439)	-	-	-	-	(922,842)	(14,547)	(96,799)	(1,157,760)	(311,298)	(244,608)	(310,915)	(101,670)
18,741,823	-	-	-	4,700	5,810,740	108,428	1,794,674	267,771	83,050	75,960	50,061	10,546,439
3,626,425	-	-	-	(172,975)	1,550,064	49,150	156,959	462,823	(114,273)	(27,817)	(153,371)	1,875,865
(2,057,270)	-	-	-	136,545	(1,794,914)	(61,326)	(31,546)	(365,605)	84,435	39,381	141,870	(206,110)
(170,651)	-	-	-	-	-	-	(54,130)	-	-	-	-	(116,521)
20,140,327	-	-	-	(31,730)	5,565,890	96,252	1,865,957	364,989	53,212	87,524	38,560	12,099,673
10,896,439	-	-	-	109,883	1,279,090	459,047	1,281,647	715,891	582,913	161,921	1,207,645	5,098,402
1,138,392	-	-	-	1,762	210,770	25,171	108,861	68,985	33,688	9,482	80,402	599,271
(6,321,213)	-	-	-	(11,638)	(700,162)	(154,674)	(653,834)	(442,910)	(205,670)	(57,631)	(493,163)	(3,601,531)
5,713,618	-	-	-	100,007	789,698	329,544	736,674	341,966	410,931	113,772	794,884	2,096,142
244,317	244,317	-	-	-	-	-	-	-	-	-	-	-
129,184	129,184	-	-	-	-	-	-	-	-	-	-	-
48,885	48,885	-	-	-	-	-	-	-	-	-	-	-
(541,619)	(541,619)	-	-	-	-	-	-	-	-	-	-	-
(2,973,210)	(2,973,210)	-	-	-	-	-	-	-	-	-	-	-
2,895,748	2,895,748	-	-	-	-	-	-	-	-	-	-	-
28,774	28,774	-	-	-	-	-	-	-	-	-	-	-
5,545,697	(167,921)	-	-	100,007	789,698	329,544	736,674	341,966	410,931	113,772	794,884	2,096,142

أقساط التأمين المكتتبة
رسوم التأمين المكتتبة
إجمالي أقساط التأمين المكتتبة
التغير في أقساط غير مكتتبة

إجمالي أقساط معيدي التأمين
حصة معيدي التأمين من التغير في أقساط غير مكتتبة

إجمالي الأقساط المحتفظ بها
أرباح فروقات عملة ناتجة عن أقساط غير مكتتبة

صافي أقساط التأمين المكتتبة قبل العمولات
عمولات إعادة تأمين مكتتبة
العمولات المدفوعة

صافي أقساط التأمين المكتتبة بعد العمولات
المطالبات المسددة
حصة معيدي التأمين من المطالبات المسددة

صافي المطالبات المسددة
التغير في المطالبات الموقوفة
التغير في حصة معيدي التأمين من المطالبات الموقوفة

أرباح فروقات عملة ناتجة عن المطالبات الموقوفة
صافي المطالبات المكتتبة

صافي أرباح أعمال التأمين قبل الإيرادات والمصاريف الإدارية الموزعة

حصة فروع التأمين من عوائد الاستثمارات
حصة فروع التأمين من المصاريف الإدارية والعامة

صافي أرباح أعمال التأمين بعد الإيرادات والمصاريف الإدارية الموزعة

المصاريف والإيرادات غير الموزعة على فروع التأمين:
عوائد الاستثمارات غير الموزعة

أرباح بيع ممتلكات ومعدات
حصة المجموعة من نتائج أعمال شركات حليفة
خسائر فروقات عملة

مصاريف إدارية وعمومية للقطاعات الأخرى (غير التأمين) والغير موزعة على فروع التأمين

إيرادات القطاعات الأخرى (غير التأمين)
مخصص تندي نم

صافي الدخل قبل الضرائب

ملخص النتائج المالية الختامية الأولية للشركات المساهمة العامة المدرجة

أولاً: المعلومات العامة الأساسية عن الشركة:	
اسم الشركة:	شركة التأمين الوطنية المساهمة المحدودة
القطاع:	التأمين
رمز تداولها:	NIC
رقم ISIN:	P S 3002112921
تاريخ التسجيل:	1992/03/15
نوع السوق (أولى/ ثانية):	ثانية
رأس المال المصرح به:	USD12,000,000
رأس المال المكتتب به:	USD12,000,000
رأس المال المدفوع:	USD12,000,000
رئيس مجلس الإدارة:	السيد/ محمد محمود مسروجي
الرئيس التنفيذي/ المدير العام:	السيد/ أحمد فؤاد مشعشع
اسم المدقق الداخلي للشركة:	السيد/ مصطفى سليمان طه
اسم المدقق الخارجي المستقل للشركة:	السادة/ برايس ووتر هاوس كوبرز
مركز الشركة:	البيرة - مجمع أبراج الوطنية
رقم الهاتف:	009702-2983800
البريد الإلكتروني:	nic@nic-pal.com

ثانياً: معلومات عن التقرير السنوي واجتماع الهيئة العامة القادم:	
الموعد التقريبي لنشر التقرير السنوي:	2017/03/15
المكان الذي سيوضع فيه التقرير السنوي لإطلاع الجمهور عليه:	كافة فروع الشركة والموقع الإلكتروني للشركة والموقع الإلكتروني لبورصة فلسطين
الموعد المقترح لعقد اجتماع الهيئة العامة العادي السنوي:	2017/03/31

نصت الفقرة (أ) من المادة (3) من تعليمات الإفصاح لسنة 2006 والصادرة إلى قانون الأوراق المالية رقم (12) لسنة 2004 على ما يلي:
"الإفصاح لسوق عن البيانات الختامية الأولية مدققة من المدقق الداخلي بأسرع وقت ممكن خلال فترة (45) خمسة وأربعين يوماً من تاريخ انتهاء السنة المالية."

العملة: دولار أمريكي		ثالثًا: النتائج الأولية المقارنة
2015/12/31	2016/12/31	البند
(مدققة)	(غير مدققة)	
74,887,224	84,939,598	(1) مجموع الموجودات
22,662,192	27,426,998	أ- موجودات غير متداولة
52,225,032	57,512,600	ب- موجودات متداولة
48,951,595	56,485,326	(2) مجموع المطلوبات
4,172,193	4,283,199	أ- مطلوبات غير متداولة
44,779,402	52,202,127	ب- مطلوبات متداولة
		ت- حقوق أصحاب حسابات الاستثمار المطلقة (للمصارف الإسلامية)
		ث- حساب الاستثمار المخصص (للمصارف الإسلامية)
25,935,629	28,454,272	(3) مجموع حقوق الملكية
24,357,709	26,974,150	أ- حقوق ملكية حملة الأسهم العائد لمساهمي الشركة
1,577,920	1,480,122	ب- حقوق ملكية جهات غير مسيطرة
1,899,212	5,713,618	(4) الأرباح / (الخسائر) التشغيلية
2,558,953	5,545,697	(5) ربح/ (خسارة) السنة قبل ضريبة الدخل
(1,314,172)	(1,478,519)	(6) مخصص ضريبة الدخل على الأرباح
1,244,781	4,067,178	(7) ربح/ (خسارة) السنة بعد ضريبة الدخل
1,161,253	3,991,398	أ- حقوق مساهمي الشركة في الربح/ (الخسارة)
83,528	75,780	ب- حقوق الجهات غير المسيطرة في الربح/ (الخسارة)
12,137	125,043	(8) مجموع بنود الدخل الشامل الأخرى
1,256,918	4,192,221	(9) إجمالي الدخل الشامل (8+7)
1,173,390	4,116,441	أ- حقوق مساهمي الشركة في الدخل الشامل
83,528	75,780	ب- حقوق الجهات غير المسيطرة في الدخل الشامل
		(10) ملخص عن أداء الشركة المالي خلال السنة المالية ¹ :
		(1) بلغت أقساط التأمين \$ 42,810,929 في عام 2016 مقارنة بـ \$ 34,588,260 في عام 2015.
		(2) ارتفع صافي ربح سنة 2016 بعد الضرائب بنسبة 227% مقارنة بالعام الماضي.
		(3) ارتفعت الاحتياطات الفنية من \$ 35,042,898 في عام 2015 لتصبح \$ 41,459,004 في عام 2016.
		(4) ارتفعت أصول المجموعة بنسبة 13% مقارنة بالعام الماضي.
		(5) سيتقدم مجلس إدارة المجموعة باقتراح للهيئة العامة بتوزيع أرباح نقدية بنسبة 20% من رأسمال المجموعة بقيمة 2.4 مليون دولار أمريكي.

أحمد مشعشع

المدير العام

التاريخ:

2017 / 02 / 14

علاء صالحي

نائب المدير العام للشؤون المالية والخدمات
المساندة

¹ يوضع ملخص (يفضل على شكل نقاط) يستعرض النمو/التراجع بالأرقام والنسب المنوية لأداء الشركة المالي.